



Città Metropolitana  
di Genova

**RELAZIONE DELLA PERFORMANCE**  
**ANNO 2023**  
**Risultati al 31.12.2023**  
**ALLEGATO 1**



# Introduzione

La Relazione sulla performance mira ad illustrare i risultati raggiunti nel corso del 2023 rispetto ai target fissati nella Sezione Performance del Piano integrato attività e organizzazione 2023/2025 approvato il 30 gennaio 2023 con Decreto del Sindaco Metropolitano n. 9 / 2023.

Il documento è stato redatto secondo le disposizioni del D.Lgs.n. 150/2009, modificato dal D.lgs. 74/2017, e delle Linee Guida per la Relazione annuale sulla Performance redatte dal Dipartimento della Funzione Pubblica n.3 del 2018, valorizzando il rinvio a quanto già contenuto in altri documenti programmatici approvati e pubblicati.

La Relazione mette in evidenza i risultati del ciclo gestionale e si presenta come strumento di accountability attraverso il quale l'Amministrazione vuole rendicontare il proprio operato a tutti gli stakeholder evidenziando i risultati della performance organizzativa ed individuale rispetto a quanto preventivamente definito in sede di pianificazione.

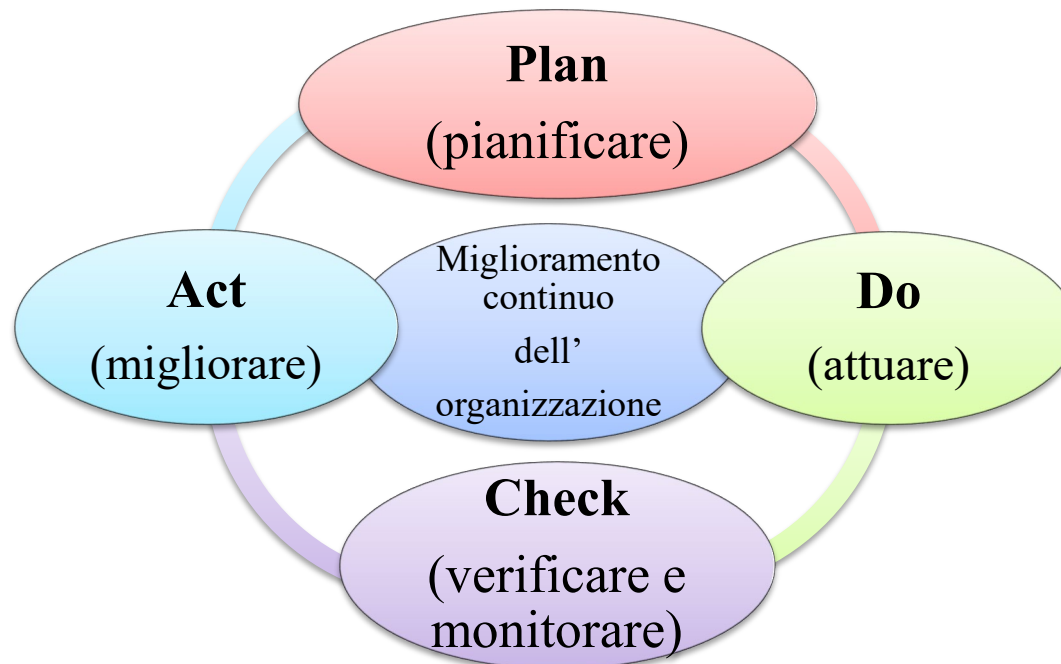
Anche la Relazione sulla Performance 2023 mira a favorire la cultura della trasparenza illustrando chiaramente e sinteticamente i risultati di performance perseguiti alla luce delle caratteristiche del contesto interno ed esterno che hanno favorito o meno il raggiungimento degli obiettivi prefissati.

Il Sistema di valutazione della Performance adottato per la presente rendicontazione è quello approvato con Decreto del Sindaco metropolitano n.82 / 2021. Gli elementi che caratterizzano tale sistema di misurazione e valutazione sono gli «Obiettivi trasversali» e la ponderazione di ogni obiettivo in funzione della loro strategicità, complessità e tipologia. La trasversalità degli obiettivi vuole sottolineare il coinvolgimento di più servizi e/o uffici di diverse direzioni in un progetto la cui realizzazione è frutto del lavoro di squadra. La ponderazione degli obiettivi vuole invece differenziare la produttività in funzione del grado di complessità delle attività.



# Ciclo delle performance

Il ciclo della performance che segue la logica del Plan, Do, Check, Act, prende avvio con la definizione degli obiettivi strategici legati alle linee di mandato da perseguire nel triennio e la loro declinazione in obiettivi operativi da perseguire nell'annualità; individua i risultati che si vogliono raggiungere, le risorse necessarie per conseguirli, gli indicatori per monitorarne l'andamento in corso di esercizio; prevede il collegamento con la programmazione economico - finanziaria, la misurazione e la valutazione della performance organizzativa e individuale; e rispondendo al bisogno di accountability si conclude con la rendicontazione dei risultati agli organi di indirizzo politico-amministrativo; successivamente con la validazione da parte del Nucleo di Valutazione e con la pubblicazione per la divulgazione agli utenti e destinatari dei servizi



# I RISULTATI PRESENTATI SONO STATI ELABORATI ATTRAVERSO IL MONITORAGGIO INTEGRATO.

## Controlli di regolarità amministrativa

- Relazione annuale del RPCT redatta secondo le indicazioni dell'ANAC;
- referti relativi al controllo di regolarità amministrativa ex post

## MONITORAGGIO INTEGRATO

## Sistema Integrato UNI ISO 9001/37001

- Rapporti di Audit esterno anno precedente con risultanze;
- rapporti di audit interni;
- registro dei rischi qualità con misure di mitigazione;
- esiti verbale Funzione di conformità (RPCT);
- riesame Alta direzione.

## Controllo di gestione

Monitoraggio  
stato  
avanzamento  
lavori PNRR



# **Risultati significativi 2023**

# Edifici scolastici più efficienti e sicuri

**Works in progress**

**21 interventi per un  
valore di 43 milioni di  
euro**

**Nel corso dell'anno  
sono stati effettuati  
lavori per un valore di  
oltre **6 milioni di euro****

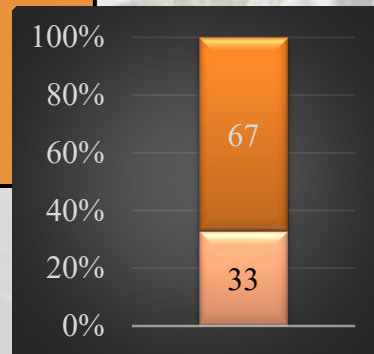
**Al 31/12/2023  
5 lavori ultimati di cui  
**3 già collaudati****

**Stato di avanzamento  
medio dei lavori:  
**33%****

100%  
80%  
60%  
40%  
20%  
0%

67


33



# Cmge a sostegno dei comuni del territorio

## Assunzioni

**Elenco idonei di  
CMGe per i comuni**




Attraverso selezioni concorsuali gestite dalla Città Metropolitana, sono stati compilati quattro elenchi di candidati idonei. Un totale di 25 comuni ha partecipato attraverso la sottoscrizione del protocollo di intesa e finora sono state effettuate 26 assunzioni da parte di 14 di essi.



## Gare per i comuni

**Stazione Unica  
Appaltante di CMGe**



N. 17 gare bandite a supporto dei comuni. A seguito delle gare aggregate sono stati serviti n. 44 comuni.  
Per conto dei comuni sono stati affidati :  
lavori per euro 5.752.000  
servizi per euro 10.977.479



Stazione Unica  
Appaltante



# Cmge a sostegno dei comuni del territorio

## Patti Territoriali

**10 milioni di euro  
investiti per  
valorizzare il  
territorio**



**Progetto pilota Patti territoriali:**  
Ottenuto un importante finanziamento (10 milioni di euro) per la sostenibilità ambientale e investimenti imprenditoriali e infrastrutturali. Il progetto pilota **coinvolge 12 comuni**, e promuove interventi per valorizzare risorse naturali, potenziare il turismo sostenibile e sostenere l'imprenditorialità locale. E' attualmente in fase di realizzazione

## Expo Val Fontanabuona

**Supporto e  
coordinamento della  
manifestazione**



Organizzata la 39<sup>a</sup> edizione del tradizionale Expo presso gli spazi espositivi di Calvari, San Colombano Certenoli a sostegno del tessuto economico e sociale del territorio con la **valorizzazione delle eccellenze culturali imprenditoriali ed enogastronomiche della vallata.**

Quasi 10 mila i visitatori della manifestazione e 2.500 i coperti serviti.





# Cmge a sostegno dei comuni del territorio

## Bandi CMGe

**Concessione di  
contributi per euro  
50.000**



Concessi contributi a seguito di bando per l'assegnazione di contributi per valorizzare la storia e la memoria del territorio metropolitano, promuovere eventi di significato civile, culturale e sportivo, nonché sostenere l'inclusione e le pari opportunità (concessi per un totale di 50.000,00€).



## Formazione

**Supporto ai comuni  
in materia di  
formazione.**



Formazione aperta a tutti i comuni prodotta sia dalle nostre funzioni (avvocatura) sia nell'ambito del programma Metropoli Strategiche (Codice degli appalti, Programmazione e Valore Pubblico, rendicontazione PNRR).



# Autorizzazioni ambientali rilasciate prontamente

**Aua-Aia**

**Procedimenti  
autorizzativi  
efficienti**



**Le autorizzazioni  
ambientali (AUA e AIA)  
vengono rilasciate con un  
ampio margine rispetto ai  
tempi di legge (in media 28  
giorni prima).**



**Comunità energetiche**

**Verso un futuro  
sostenibile**



**Stipulato accordo con 4 comuni  
volto alla costituzione di una prima  
Comunità energetica rinnovabile.  
Verso la costituzione di un unico  
soggetto giuridico che gestisca le  
configurazioni su tutto il territorio  
metropolitano.**






# Interventi infrastrutture mobilità

**Sicurezza stradale**

**Accordo con il  
Comune di Genova**




**Impiego della polizia municipale di Genova per un monitoraggio delle strade provinciali nel corso dell'estate del 2023. Le giornate di servizio sono state 27, i controlli 929 di cui 194 test alcolemici.**



**Piani urbani integrati**

**Nodo di Geo**



**La criticità del nodo di Geo vede finalmente risoluzione con un progetto sulla base del quale è stata indetta il 4/04/2024 la Conferenza di Servizi al fine della relativa approvazione. Il crono programma prevede l'approvazione del progetto a giugno 2024, l'inizio dei lavori a luglio 2024, la fine dei lavori a marzo 2026 ed il collaudo delle opere a giugno 2026, con un costo delle opere di € 6.427.820 ed un importo complessivo lavori di €8.973.708.**



# **Rendicontazione obiettivi 2023**

# Gli obiettivi più pesanti sono più premianti!

Gli obiettivi di performance hanno un peso differenziato in base alla loro **complessità e strategicità** (min.17 max 100).



A fine anno i punteggi conseguiti su ogni obiettivo vengono **ponderati in base al peso**.



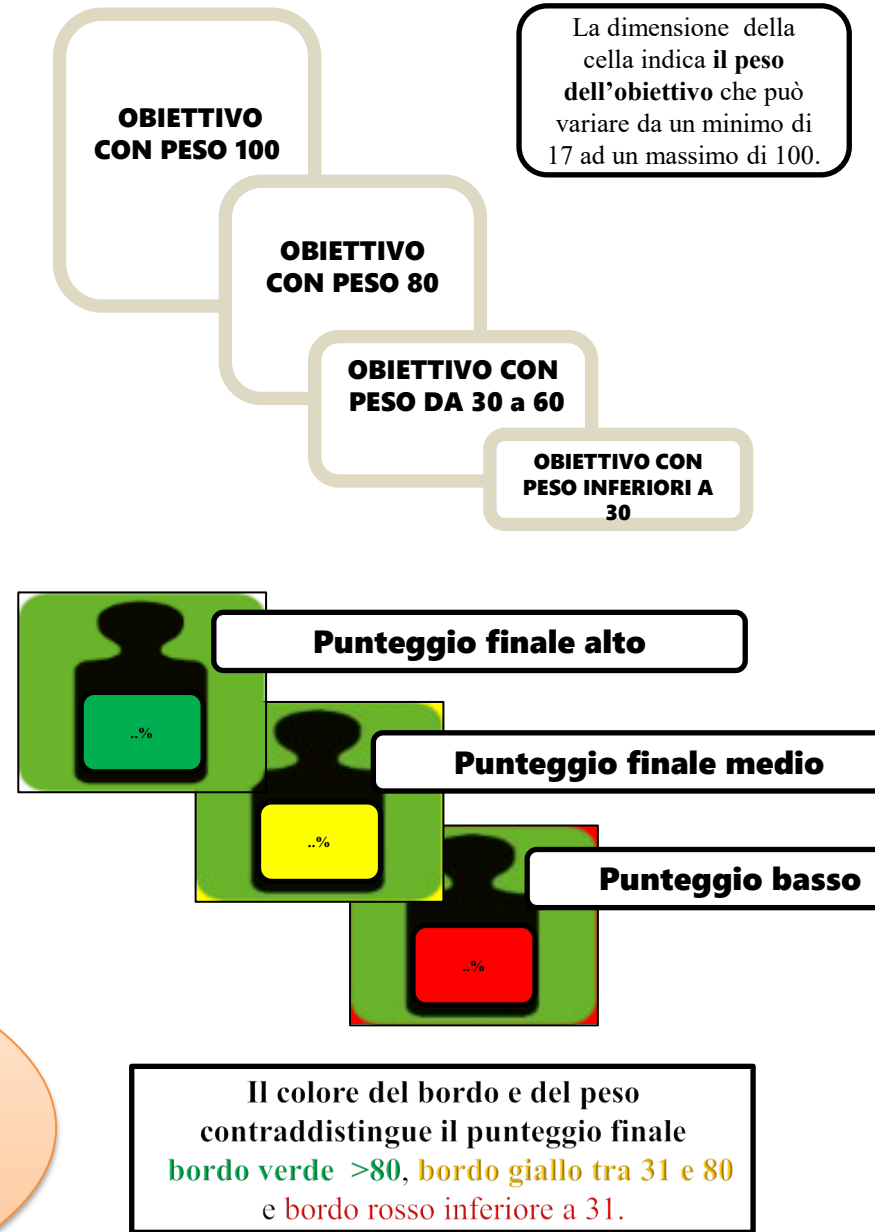
I punteggi finali di fine anno assegnati ad ogni obiettivo saranno il prodotto tra grado di raggiungimento del target (espresso in centesimi) e il peso.

Esempio:

Obiettivo A, peso pari a 100 - target raggiunto al 100% = 100

Obiettivo B, peso pari ad 80 e target raggiunto al 80% = 64

Il riparto della produttività risente pertanto di significative differenze tra gli uffici in funzione dell'apporto che questi hanno dato alla realizzazione delle linee di mandato e al peso attribuito singoli obiettivi.



# Città metropolitana per l'ambiente

**Punteggio ponderato medio della linea di mandato Ambiente: 56%**

Incremento della raccolta differenziata

Target	Risultato
56%	53,54%

80%

PNRR: avanzamento Lavori nuovi depuratori Sestri Levante e DAC

Target	Risultato
10%	9,6%
65%	96%

90%

Riduzione tempi di rilascio autorizzazioni ambientali per progetti PNRR

Target	Risultato
-20%	-62%

100%

PNRR Forestazione  
Numero piantumazioni al 31/12

Target	Risultato
70.000	70.000

78%

Formazione dei tecnici comunali inseriti nelle Zone Speciali di Conservazione

Target	Risultato
100%	100%

62%

Numero di Suap a cui venga somministrata la formazione

Target	Risultato
N. 60	N. 60

28%

Controlli sulle centrali Termiche: rapporto tra verbali notificati e da notificare

Target	Risultato
90%	96%

22%

Numero di ordinanze emesse ufficio sanzioni

Target	Risultato
N.450	N. 542

22%

Nucleo ambientale: rapporto tra segnalazioni e ed esiti definiti

Target	Risultato
80%	> 80%

22%



# Città metropolitana per la mobilità

**Punteggio ponderato medio della  
linea di mandato Mobilità:  
78%**


Stato avanzamento  
lavori PNRR (Ponte di  
Alpejana e Nodo di  
Geo)

Target	Risultato
Sal 70%	Sal 69%
Progetto esecutivo approvato al 31/12	Progetto rimodulato




Valore degli interventi  
sulle strade provinciali  
con certificati di  
regolare esecuzione  
(CRE) approvati  
nell'anno

Target	Risultato
7.000.000	8.645.000




Abbattimento tempi  
procedimentali medi  
autorizzazioni e  
concessioni

Target	Risultato
60 giorni	66 giorni



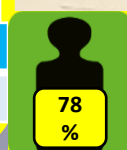
Minimizzazione  
dei giorni di chiusura  
strade per  
evento franoso

Target	Risultato
3 giorni	1,77 giorni



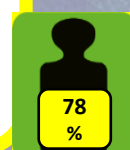
Metri lineari di asfaltatura  
sulle strade provinciali su  
base annua (per una  
larghezza di 5,5 m)

Target	Risultato
m 46.500	m 46.954



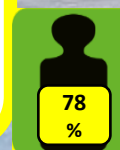
Valutazione su rischio  
geologico/frane sui ponti  
provinciali: numero ponti  
da controllare

Target	Risultato
80	96



Invio a mezzo portale  
Pratico delle istanze di  
parte al posto della Pec

Target	Risultato
20%	21%



# Città metropolitana dei servizi

**Punteggio ponderato medio della  
linea di mandato «servizi»:  
69%**

Stato avanzamento  
lavori di edilizia  
scolastica PNRR: numero  
lavori che hanno  
rispettato il  
cronoprogramma

Target	Risultato
13	13

100%

Progettazione  
esecutiva Polo di via  
Giotto approvata al  
31/12/23.  
Scostamento in giorni:

Target	Risultato
N. 0	N. 60

60%

Gare di lavori  
affidate per conto  
dei comuni

Target	Risultato
5.600.000	5.752.000

100%

Gare di servizi  
affidate per conto  
dei comuni

Target	Risultato
3.500.000	10.977.479

100%

Gare per affidamento  
lavori strade:  
percentuale del  
programmato  
rispettata

Target	Risultato
100%	100%

100  
%

Interventi di  
efficientamento energetico  
nelle scuole: n  
cronoprogrammi rispettati

Target	Risultato
N 8	N 8

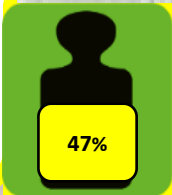
78%

## Città metropolitana dei servizi

Grado di realizzazione di interventi per l'abbattimento di barriere architettoniche.

Target	Risultato
100%	60%


47%



Approvazione progetto di fattibilità tecnica economica sul trasporto passeggeri e mezzi Via Mare entro il 31/12/2023

Target	Risultato
31/12	ok


62%



Attivazione di percorsi di alfabetizzazione digitale del personale mediante il portale Syllabus. Numero dipendenti che hanno completato almeno 1 corso.

Target	Risultato
50	171

78%



Trasporto studenti disabili: somministrato ai genitori un questionario per valutare la qualità del servizio offerto

Target	Risultato
7/10	9,2/10

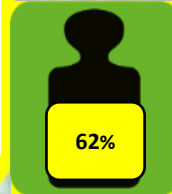
62%



Corso di formazione con consulenti esterni esperti in materia di discriminazioni ed equilibrio di genere. Percentuale dei responsabili partecipanti.

Target	Risultato
40%	70%

62%



Somministrazione di un questionario per valutare l'apprendimento della formazione in materia giuridico amministrativa.

Target	Risultato
7/10	9/10

35%



Servizi bibliotecari, numero di prestiti complessivi nell'anno.

Target	Risultato
5500	5633

17%



## Città metropolitana per lo sviluppo economico

**Punteggio ponderato medio della  
linea di mandato «sviluppo eco»:  
78%**


Comunità energetiche rinnovabili.  
Manifestazione di interesse e  
supporto ai comuni per la nascita  
della Cer. Stipula protocollo  
operativo con 3 comuni al 31/12

Target	Risultato
31/12	ok



Finanziamento riconosciuto  
su finanziamento  
rendicontato. Media pesata  
sui programmi di  
finanziamento monitorati dal  
servizio Sviluppo economico

Target	Risultato
100%	100%




## Città metropolitana aperta ai cittadini

**Punteggio ponderato medio della  
linea di mandato «aperta»:  
62,55%**


*Riscossione, invio alla riscossione  
coattiva, cancellazione motivata,  
accordi transattivi o di rateizzazione  
su: - residui attivi del Titolo 2  
relativi agli anni 2020/2021 €  
2.499.918,37 - residui attivi titolo 3  
tipologie 100 e 500 relativi agli anni  
2012/2021 (esclusi quelli già inviati  
alla riscossione coattiva) €  
1.650.779,86. - residui passivi relativi  
ad interventi di difesa del suolo  
avviati prima del trasferimento della  
funzione alla Regione Liguria (2015) €  
2.239.534,51*

Target	Risultato
95%	100%




Equilibri finanziari  
Numero «0» giorni di  
utilizzo  
dell'anticipazione di  
cassa fermo il rispetto  
dei tempi medi di  
pagamento.

Target	Risultato
N. 0	N. 0



Tempestività dei pagamenti:  
l'indicatore evidenzia un  
ulteriore miglioramento dei  
tempi medi.

Target	Risultato
-15	-23





# Città metropolitana aperta ai cittadini

Città Metropolitana come stazione unica per le **assunzioni** di cui avessero necessità i comuni del territorio. Pubblicazione elenco degli idonei entro il 30 settembre 2023. Numero giorni di ritardo rispetto alla data target

Target	Risultato
N. 0	N. 0

100%

Numero assunzioni effettive/ numero assunzioni programmate (numero assunzioni per il 2023: 29)

Target	Risultato
100%	100%

78%

Agenda digitale: attuazione nell'ente delle disposizioni Piano triennale dell'informatica AGID per gli enti locali.

Valore accessibilità siti in %

Target	Risultato
90%	94,6%

78%

Punti di ricarica per le auto elettriche: redazione progetto con individuazione postazione di installazione nelle sedi istituzionali. Fornitura colonnine e affidamento lavori. Installazione colonnine di ricarica.

Attivazione nuovi contratti fornitura energetica

Target	Risultato
90%	94,6%

78%

Affidamento servizi logistici e movimentazione merci e stipula di primo accordo quadro entro il 31/12/23.

Numero giorni di scostamento dalla data target.

Target	Risultato
0	0

78%

Sorveglianza per Certificazione ISO 9001/37001. Numero di non conformità maggiori o minori

Target	Risultato
0	0

78%

Antiriciclaggio  
Messa a regime sistema di controlli mediante l'uso di apposite check list. Numero di controlli previsti dalle istruzioni operative

Target	Risultato
100%	100%

78%

Implementazione di una nuova funzionalità di richiesta **accesso agli atti a mezzo portale Pratico**. Tutte e tre le tipologie (accesso generalizzato, civico e documentale)

Target	Risultato
3	3

35%

# Città metropolitana aperta ai cittadini

Digitalizzazione del magazzino per un pronto e rapido tracciamento dei beni di consumo giacenti in magazzino. Tutte le categorie merceologiche caricate su gestionale

35%

Target	Risultato
100%	100%

Creazione Fascicolo informatico edificio completo delle informazioni e documenti necessari (titoli di proprietà, catastali, presenza vincoli): edifici con info digitalizzate.  
Totale edifici da digitalizzare :190. Nel 2022 fatti 80.

35%

Target	Risultato
70	70

Reingegnerizzare processi di SG: creare documenti operativi a supporto degli operatori (4 istruzioni Operative per sistema ISO).

35%

Target	Risultato
4	4

[www.cittametropolitana.genova.it](http://www.cittametropolitana.genova.it)

Digitalizzazione dei documenti cartacei dei fascicoli del personale in servizio il cui cognome inizia con la lettera "A"

28%

Target	Risultato
100%	100%

Percentuale dei portali dell'Ente che rispettano le specifiche indicate all'interno del documento Raccomandazioni AGID TLS e Cipher Suite par. 2.2 Cipher suite Intermedie (sistemi di cifratura più sicuri)

28%

Target	Risultato
100%	100%

Commessi: Numero di richieste soddisfatte di rappresentanza e presidio a sedute organi politici soddisfatte.

22%

Target	Risultato
100%	100%



## PERFORMANCE DI ENTE

Per valutare la performance generale dell'ente si fa ricorso al seguente set di indicatori che hanno la capacità di misurare in via generale l'efficacia delle attività di Città Metropolitana di Genova.

Risultato conseguito:						
98,63%						
N.	Nome indicatore	Descrizione indicatore	Nota esplicativa	Target 2022	Conseguito	% di conseguimento
1.3	Grado di copertura delle attività formative dedicate al personale	N. di dipendenti che hanno iniziato un'attività formativa nel periodo di riferimento / numero totale di dipendenti.	Un dipendente è incluso al numeratore dal momento in cui ha iniziato almeno un'attività formativa (vanno esclusi i corsi obbligatori) nel periodo di riferimento.	50%	68%	100
1.9	Tasso di contenzioso sul personale	N. contenziosi pendenti relativi al personale in cui l'amministrazione è stata chiamata in causa / N. totale dei dipendenti in servizio	Si è ritenuto di prendere in considerazione anche i contenziosi che non sono sfociati in un ricorso giurisdizionale, ma che sono stati gestiti internamente attraverso mediazione.	<1,5%	1,54%	90
N.	Nome indicatore	Descrizione indicatore	Nota esplicativa	Target 2022	Conseguito	% di conseguimento
2.1	Incidenza del ricorso a convenzioni CONSIP e al mercato elettronico degli acquisti	Spesa per l'acquisto di beni e servizi effettuata tramite convenzioni quadro o mercato elettronico / Pagamenti per acquisto di beni e servizi	L'indicatore è riportato nel documento RGS, del gennaio 2015, "Proposte di indicatori per i programmi di spesa 32.2 "Indirizzo politico" e 32.3 "Servizi e affari generali per le amministrazioni di competenza". <b>Rapporto percentuale, per l'acquisto di beni e servizi, tra i pagamenti effettuati in gestione unificata e il totale dei pagamenti – (Unità di misura: %); Acquisti effettuati dal servizio Patrimonio e ufficio provveditorato.</b>	90%	98%	100
2.2	Tempestività dei pagamenti	Somma, per ciascuna fattura emessa a titolo corrispettivo di una transazione commerciale, dei giorni effettivi intercorrenti tra la data di scadenza della fattura o richiesta equivalente di pagamento e la data di pagamento ai fornitori moltiplicato	L'indicatore fa riferimento al metodo di calcolo indicato nel DPCM del 22 settembre del 2014; esso è anche riportato nel documento RGS, del gennaio 2015, "Proposte di indicatori per i programmi di spesa 32.2 "Indirizzo politico" e 32.3 "Servizi e affari generali per le amministrazioni di competenza".	- 15 giorni rispetto alla scadenza in fattura e tenendo conto dei rispettivi importi.	- 23	100
	Nome indicatore	Descrizione indicatore	Nota esplicativa	Target 2022	Conseguito	% di conseguimento
3.1	Percentuale di servizi accessibili tramite identità digitale	N. di servizi <i>online</i> accessibili con SPID / N. di servizi erogati	Per servizi erogati si intendono quelli forniti ad utenti esterni all'amministrazione. Servizi on line: concorsi on line, Pratico, Sintel (piattaforma di e procurement), PagoPa. Da integrare l'accesso agli atti.	100%	100	100
3.1 1	Percentuale di atti adottati con firma digitale	N. di atti adottati con firma digitale / N. di atti protocollati	Da un controllo a campione è emersa la presenza di atti privi di firma digitale. Si stima che possa avere una incidenza del 10%.	100%	100	100

N.	Nome indicatore	Descrizione indicatore	Nota esplicativa	Target 2022	Conseguito	% di conseguimento
4.3	<b>Grado di trasparenza dell'amministrazione</b>	L'indicatore si calcola rapporto tra punteggi associati alle attestazioni rilasciate dall'OIV	L'indicatore e la formula di calcolo esatta sono definiti nel documento RGS, del gennaio 2015, "Proposte di indicatori per i programmi di spesa 32.2 "Indirizzo politico" e 32.3 "Servizi e affari generali per le amministrazioni di competenza". Il calcolo impiega la griglia di rilevazione degli obblighi di pubblicazioni stabiliti dalla delibera ANAC in materia di "Attestazioni OIV" per l'anno in corso.	100%	100%	100
N.	Nome indicatore	Descrizione indicatore	Nota esplicativa	Target 2022	Conseguito	% di conseguimento
5.1	<b>Grado di applicazione delle misure specifiche di anticorruzione</b>	Numero di misure applicate/ totale delle misure previste nell'allegato 2 del PTPCT	Le misure di mitigazione del rischio corruttivo specifiche di grado medio alto. Ne misuriamo il grado di applicazione nel corso dell'anno. Da audit sono emersi spunti di miglioramento.	100%	95%	95%
5.2	<b>Risoluzione delle osservazioni minori ricevute nel corso dell'audit di certificazione 37001</b>	Numero osservazioni risolte/totali delle osservazioni		100%	100%	100
5.3	<b>Incidenza spese rigide (disavanzo, personale e debito) su entrate correnti</b>	[Disavanzo iscritto in spesa + Stanziamenti competenza (Macroaggregati 1.1 "Redditi di lavoro dipendente" + 1.7 "Interessi passivi" + Titolo 4 "Rimborso prestiti" + "IRAP" [pdc U.1.02.01.01] – FPV entrata concernente il Macroaggregato	[ripiamo disavanzo a carico dell'esercizio + Impegni (Macroaggregati 1.1 "Redditi di lavoro dipendente" + pdc 1.02.01.01.000 "IRAP" – FPV entrata concernente il Macroaggregato 1.1 + FPV personale in uscita 1.1 + 1.7 "Interessi passivi" + Titolo 4 Rimborso prestiti)] / Accertamenti primi tre titoli Entrate	=<12,084	10,293	100
5.4	<b>Incidenza investimenti su spesa corrente e in conto capitale</b>	Totale stanziamento di competenza Macroaggregati 2.2 + 2.3 al netto dei relativi FPV / Totale stanziamento di competenza titolo 1° e 2° della spesa al netto del FPV	Impegni (Macroaggregato 2.2 "Investimenti fissi lordi e acquisto di terreni" + Macroaggregato 2.3 "Contributi agli investimenti") / totale Impegni Tit. I + II	=>8,729	15,509	100



# Città Metropolitana di Genova



al Servizio dei Comuni,

per il Benessere dei Cittadini  
e la Forza dei Territori

