CITTÀ METROPOLITANA DI GENOVA

Segreteria e Direzione Generale

Attestazione documenti allegati

Decreto del Sindaco/Deliberazione N.29/2026

OGGETTO: DOCUMENTO UNICO DI PROGRAMMAZIONE 2027-2029: APPROVAZIONE

Si dichiara che all'atto in oggetto sono allegati i seguenti documenti, per i quali si riportano il titolo e l'hash code

Allegati:

Nome file allegato: DEL_DELC_29_2026.pdf.p7m
Hash:
B567F921F1D50C3F31E73472AB1FDC814A5DAC0DCFED6976612BAD7EAD93FD4203EFEEA91F3831D3F780CBB764CE528E0D19E6042FE04A43F3ACC52B60D1DC3C

Nome file allegato:
03_EsitoEsame_Commissione1_Prop.3741_rev.02_26.10.2026_5_firmato.pdf.p7m
Hash:
4106EE78268ACF3B4969C5F389E9A02A7B2ED05CDD95A781AF5AD5CAC2E4778DB12F4E4904AC40A498D973450365ED74A7ECF1BED8C39CB093364B070FEA04D5

Nome file allegato: ALL 3 PAVI 2027-2029 .pdf.p7m
Hash:
223BDE543A930C6C2E43B2B3C2935BD86566B4AE895D978C3B4D0F092DE19CFFA9425CED299D87AA1A3BB8D24891383C609437B46FD750CC4A5FE1B45E75FBC9

Nome file allegato: VOL 2 - SES SEO DUP 2027-2029.pdf.p7m
Hash:
AB9F1111AD05DDEE5D66294CED3CEA37C35A7F876A2DCF3479C3ED2880A0F951DDEF593005E3EF06E68A4EB6C566AE4EE5CFBF502F204628F996032020A943DE

Nome file allegato: Verbale n. 29 del 18.11.2026 - Parere DUP 2027_2029.pdf.p7m
Hash:
AA345AD38485E0E8111967C952DADBE3DCC8B170128FE02DCB67DA530D2B7EC53B2EB2C2B1A8CF13F0B1284D234194064DCBCA4427281F6C2AB46DAF5A11730C

Nome file allegato: ALL 2 Pogramma acquisti beni e servizi .pdf.p7m
Hash:
C8CC12A7F0CBC8322A3D367AD2A055BB8AD43418265E26980617E0B8A1BEA340271587602F07F055F6052FA3BA442F1521B9E878DAE6AAED65E0F08FD78FB3AF

Nome file allegato: ALL1 programma lavori.pdf.p7m
Hash:
6F6690AD44D52C7517FC7EA35D635D644CC17380785215B5AF1798F5C4F7E28BA7912FEC25BD755ED3D90AD43D3A4D58EC10BA3D6209C27F4280BB82AAB09A3A

Nome file allegato: VOL 1 DUP2027-2029 Dossier CMGE.pdf.p7m
Hash:
6154AE8A4CD8205A5BA21477F7BFBB49147C5CB8499335114EE012C477A66AEAE494E400950C7416A4F55E36B2FCB4F4135DF777E1421BA833A3CB75AFFF87E4

copia informatica per consultazione

Sottoscritta da
Il SEGRETARIO GENERALE
Marco
Mordacci
con firma digitale

copia informatica per consultazione

CITTÀ METROPOLITANA DI GENOVA

Deliberazione del Consiglio metropolitano
Segreteria e Direzione Generale

N. 29/2026 del registro delle Deliberazioni del Consiglio metropolitano

ADUNANZA DEL 23/11/2026

OGGETTO: DOCUMENTO UNICO DI PROGRAMMAZIONE 2027-2029: APPROVAZIONE

Il giorno 23 novembre 2026 alle ore 15:30 nella sede della Città Metropolitana di Genova, nel Salone del Consiglio, si è riunito il Consiglio appositamente convocato.

All'appello risultano:

SILVIA SALIS	Presente	CARLO GANDOLFO	Presente
ALBINO ARMANINO	Presente	FRANCESCA GHIO	Presente
ILARIA BOZZO	Presente	GIUSEPPE PASTINE	Presente
FILIPPO BRUZZONE	Presente	FLAVIA PASTORINO	Assente
GIANCARLO CAMPORA	Presente	FABRIZIO PODESTA'	Presente
GUGLIELMO CAVERSAZIO	Presente	LAURA REPETTO	Assente
CLAUDIO CHIAROTTI	Presente	ELISABETTA RICCI	Presente
STEFANO DAMONTE	Presente	ANDREA ROSSI	Presente
VINCENZO FALCONE	Assente	GIOVANNI STAGNARO	Presente
SIMONE FRANCESCHI	Presente		

Assenti: 3, Vincenzo Falcone, Flavia Pastorino, Laura Repetto.

Partecipa il SEGRETARIO GENERALE Marco Mordacci.

Accertata la validità dell'adunanza la Sig.ra Silvia Salis in qualità di SINDACA METROPOLITANA ne assume la presidenza, dichiarando aperta la seduta e invitando il Consiglio a deliberare in merito all'oggetto sopra indicato.

Su relazione del Consigliere Ilaria Bozzo, viene presentata al Consiglio la seguente proposta di deliberazione.

Vista la legge 7 aprile 2014 n. 56 e sue s.m.i. recante "*Disposizioni sulle città metropolitane, sulle province, sulle unioni e fusioni di comuni*";

Visto il d.lgs. 267/2000 "*Testo unico delle leggi sull'ordinamento degli enti locali*" e s.m.i.;

Visto lo Statuto della Città metropolitana di Genova;

Dato atto che, ai sensi dell'articolo 16, comma 8 del citato Statuto, la seduta si è svolta in modalità mista, in presenza e video/audio conferenza, con regolare identificazione dei Componenti, registrazione audio/video, trascrizione delle votazioni e pubblicità della seduta mediante trasmissione sui canali web istituzionali dell'Ente;

Visto il Regolamento per l'organizzazione e il funzionamento del Consiglio della Città metropolitana di Genova;

copia informatica per consultazione

PREMESSO CHE:

In base al **principio applicato della programmazione di bilancio il Documento Unico di programmazione (DUP) costituisce il presupposto necessario di tutti gli altri documenti di programmazione dell'ente (art. 170 Dlgs 267/2000): ha carattere generale, costituisce la guida strategica ed operativa dell'ente, ed è atto di indirizzo per la predisposizione delle previsioni di bilancio,** che deve essere elaborato in coerenza con le linee strategiche ed operative del DUP.

Il Documento unico di programmazione si articola in due sezioni:

1. **La Sezione Strategica (SeS),** che individua le principali scelte che caratterizzano il programma dell'amministrazione, da realizzare nel corso del mandato amministrativo e che possono avere un impatto di medio e lungo periodo, le politiche di mandato che l'ente vuole sviluppare nel raggiungimento delle proprie finalità istituzionali e nel governo delle proprie funzioni fondamentali e gli indirizzi generali di programmazione riferiti al periodo di mandato. La sezione strategica (Ses) ha un orizzonte temporale di riferimento pari a quello del mandato amministrativo poiché sviluppa e concretizza le linee programmatiche di mandato e individua, in coerenza con il quadro normativo di riferimento, gli indirizzi strategici dell'ente.

2. **La Sezione operativa (SeO)** che individua, per ogni missione e programma, gli obiettivi operativi che l'ente intende realizzare per conseguire gli obiettivi strategici richiamati nella Sezione Strategica, nonché la programmazione di settore (programmazione dei lavori pubblici, degli acquisti dei beni e dei servizi, delle risorse finanziarie da destinare al fabbisogno del personale, delle alienazioni e valorizzazioni immobiliari). La Sezione Operativa, invece, ha un orizzonte temporale di riferimento pari a quello del bilancio di previsione.

CONSIDERATO CHE

Con atto n. 115 del 12/11/2026 la Sindaca Metropolitana ha adottato il DUP che costituisce atto di indirizzo per la predisposizione delle previsioni di bilancio.

Il **DUP 2027-2029 risulta così composto**:

il **VOLUME 1 sviluppa un'analisi di contesto (Dossier Città Metropolitana di Genova)** aggiornata e arricchita di nuovi dati per una visione ancora più coerente con le strategie europee, che riguardano: cambiamenti climatici, economia circolare, lavoro, dati e trend demografici, sistema istruzione ecc. L'analisi è stata arricchita con diagrammi di confronto tra CMGE e le altre città metropolitane, in un'ottica di *benchmarking* per individuare, così, il vantaggio relativo del territorio genovese rispetto ad altre città o territori concorrenti. Dal dossier emergono i principali elementi di forza/criticità, nonché le opportunità di sviluppo per il territorio metropolitano in grado di aumentare il benessere reale della collettività amministrata (il "**valore pubblico**").

Il **VOLUME 2 del DUP 2027-2029 contiene la SeS- sezione strategica e la SeO - sezione operativa** (parte prima e seconda) nel quale vengono definiti in modo completo gli obiettivi di valore pubblico che l'amministrazione intende perseguire sulla base delle linee di mandato della Sindaca Metropolitana e gli obiettivi strategici ad essi correlati, gli obiettivi agli enti partecipati,

copia informatica per consultazione

nonché gli obiettivi operativi e la programmazione di settore, relativamente all'arco temporale di riferimento, e che costituiscono parte integrante e sostanziale del DUP 2027-2029:

- **Programmazione dei lavori pubblici** (per interventi finanziati di singolo importo superiore a 150.000 euro) di cui all'art. 37. Dlgs 36/2023 **(ALL. 1 al DUP).** Lo schema del programma triennale dei lavori pubblici 2027/2029 e del relativo elenco annuale è stato adottato con decreto della Sindaca Metropolitana N. 109 del 22/10/2026 e pubblicato sul profilo della Città Metropolitana di Genova secondo la normativa vigente e contestuale comunicazione alla Banca Dati Nazionale dei Contratti Pubblici (BDNCP);

- **Programma triennale degli acquisti dei beni e dei servizi** di cui all'art. 37 Dlgs 36/2023 **(ALL. 2 al DUP);**

- **Programmazione delle risorse finanziare da destinare al fabbisogno di personale** ex art. 91 TUEL e art. 35, comma 4, Dlgs 165/2001;

- **Piano delle alienazioni e valorizzazioni immobiliari** ex art. 58, comma 1, DL 112/2008 - PAVI 2027-2029 **(ALL. 3 al DUP).** Il Piano delle alienazioni e valorizzazioni immobiliari è stato predisposto sulla base della ricognizione 2026 del patrimonio dell'Ente, articolato in 3 elenchi (1 - Elenco Beni Indisponibili e Demaniali / 2 - Elenco Altro Beni Immobili In Uso / 3 - Elenco Beni Disponibili) in fase di allineamento con i principi ACCRUAL e in particolare con la disciplina dell'ITAS 4 depositata agli atti (classificazione 12.07 fascicolo 2026 / 4.1).

Nella sezione operativa vengono individuate anche le risorse, suddivise in missioni e programmi, destinate a realizzare gli obiettivi strategici che discendono dagli indirizzi strategici di mandato della Sindaca Metropolitano e dagli obiettivi di valore pubblico richiamati nella SeS.

VISTI:

- l'art. 37 D.lgs 36/2023;

- l'art. 35, comma 4, D.lgs 165/2001;

- il regolamento di contabilità armonizzata di Città Metropolitana di Genova;

- l'art. 170 comma 4 del Decreto Legislativo 18 agosto 2000, n.267 in combinato disposto con all'Allegato n. 4/1 del Decreto Legislativo 23 giugno 2011, n. 118, secondo cui il Piano delle Alienazioni e Valorizzazioni Immobiliari costituisce parte della Sezione Operativa del Documento Unico di Programmazione;

- l'articolo 58 ("Ricognizione e valorizzazione del patrimonio immobiliare di regioni, comuni ed altri enti locali") del Decreto-Legge 25 giugno 2008, n. 112, convertito con modificazioni in legge 6 agosto 2008, n. 133, recante "Disposizioni urgenti per lo sviluppo economico, la semplificazione, la competitività, la stabilizzazione della finanza pubblica e la perequazione tributaria", che disciplina l'attività di ricognizione e valorizzazione del patrimonio immobiliare di Regioni, Comuni ed altri Enti Locali.

VISTO, INOLTRE:

il decreto di approvazione delle "Linee programmatiche di mandato 2025-2030" n. 106/2025 del 14/11/2025.

copia informatica per consultazione

Atteso che l'istruttoria del presente atto è stata svolta dalla Dott.ssa Cristiana Arzà, responsabile dell'Ufficio Pianificazione strategica e performance e del procedimento;

Dato atto che dal presente provvedimento discendono riflessi finanziari e patrimoniali ai sensi dell'articolo 49 del decreto legislativo n. 267/2000;

Acquisito il parere di regolarità tecnica attestante anche la regolarità e la correttezza dell'azione amministrativa espresso ai sensi degli articoli 49 e 147 bis primo comma del decreto legislativo n. 267/2000, allegato alla proposta di deliberazione;

Acquisito il parere in ordine alla regolarità contabile ai sensi dell'articolo 49, 1° comma, e dell'articolo 147 bis del Decreto legislativo n. 267 del 18 agosto 2000 come da allegato;

Visto il parere favorevole del Collegio dei Revisori dei Conti, ai sensi dell'art. 239, comma 1, lett. B), del Decreto Legislativo 18 agosto 2000, n. 267, "Testo Unico delle leggi sull'ordinamento degli enti locali", e dell'art. 87 del vigente Regolamento di Contabilità, allegato al provvedimento per farne parte integrante e sostanziale;

Atteso che la presente proposta è stata esaminata dalla competente Commissione consiliare il cui esito di esame istruttorio è allegato alla presente;

Ritenuto opportuno dichiarare il presente provvedimento immediatamente eseguibile ai sensi dell'art. 134, comma 4, T.UE.L. D.Lgs. 267/200;

DELIBERA

1. **di approvare il Documento Unico di Programmazione (DUP) 2027-2029** allegato alla presente delibera quale parte integrante del provvedimento e comprensivo della programmazione di settore:

- Programma triennale dei lavori pubblici ed elenco annuale dei lavori pubblici (per interventi finanziati di singolo importo superiore a 150.000 euro) di cui all'art. 37. Dlgs 36/2023 (ALL. 1 al DUP);
- Programma triennale degli acquisti dei beni e dei servizi di cui all'art. 37 Dlgs 36/2023 (ALL. 2 al DUP);
- Programmazione delle risorse finanziare da destinare al fabbisogno di personale ex art. 91 TUEL e art. 35, comma 4, Dlgs 165/2001;
- Piano delle alienazioni e valorizzazioni immobiliari ex art. 58, comma 1, DL 112/2008 - PAVI 2027-2029, predisposto sulla base della ricognizione 2026 del patrimonio immobiliare dell'ente, agli atti presso il servizio patrimonio (ALL. 3 al DUP).

copia informatica per consultazione

Conclusa la discussione (...omissis…), la Presidente del Consiglio SALIS SILVIA sottopone la proposta in oggetto a votazione espressa in forma palese, mediante sistema elettronico, con il seguente esito:

Favorevoli	Contrari	Astenuti
Silvia Salis; Ilaria Bozzo; Filippo Bruzzone; Giancarlo Campora; Guglielmo Caversazio; Claudio Chiarotti; Stefano Damonte; Simone Franceschi; Francesca Ghio; Giovanni Stagnaro	Albino Armanino; Carlo Gandolfo; Giuseppe Pastine; Fabrizio Podestà; Elisabetta Ricci; Andrea Rossi	
Tot. 10	**Tot. 6**	**Tot. 0**

In virtù dell'esito della votazione, la Presidente del Consiglio dichiara approvata la proposta come sopra riportata comprensiva dei suoi allegati divenuta deliberazione n.29/2026.

Altresì, con successiva e separata votazione, la presente deliberazione è stata dichiarata immediatamente eseguibile con il seguente esito:

Favorevoli	Contrari	Astenuti
Silvia Salis; Ilaria Bozzo; Filippo Bruzzone; Giancarlo Campora; Guglielmo Caversazio; Claudio Chiarotti; Stefano Damonte; Simone Franceschi; Francesca Ghio; Giovanni Stagnaro	Albino Armanino; Carlo Gandolfo; Giuseppe Pastine; Fabrizio Podestà; Elisabetta Ricci; Andrea Rossi	
Tot. 10	**Tot. 6**	**Tot. 0**

Delle decisioni assunte e votazioni adottate si è redatto il presente verbale, letto, approvato e sottoscritto

Approvato e sottoscritto
IL SEGRETARIO GENERALE
Marco Mordacci
con firma digitale

Approvato e sottoscritto
LA SINDACA METROPOLITANA
Silvia Salis
con firma digitale

copia informatica per consultazione

Città Metropolitana
di Genova

Documento Unico di Programmazione

2027-2029

Una analisi di contesto

(VOL. 1)

CITTÀ METROPOLITANA DI GENOVA
sotto lo stesso cielo



copia informatica per consultazione

SOMMARIO

1. INTRODUZIONE 3

2. CONTESTO AMBIENTALE E TERRITORIALE 6

2.1 Consumo di suolo e sistema insediativo 9

2.2 Dissesto idrogeologico 10

2.3 Clima 11

2.4 Pianificazione urbanistica comunale 17

2.5 Verde urbano e aree di interesse naturalistico 20

2.6 Qualità dell'aria 25

2.7 Aree rurali 26

2.8 Rifiuti 30

2.9 Acqua 36

2.10 Energia 38

2.11 Le infrastrutture fisiche e gli investimenti programmati 51

2.12 Trasporto pubblico locale 56

2.13 Sicurezza stradale 64

3. CONTESTO SOCIO-ECONOMICO 68

3.1 Analisi dei dati demografici e sociali 69

3.2 Le aree interne (SNAI - Strategia nazionale aree interne) nel territorio metropolitano 75

3.3 Analisi di alcuni indicatori BES sulla salute e qualità della vita 76

3.4 Analisi della popolazione scolastica e dei livelli di istruzione 77

3.5 Analisi dell'edilizia scolastica superiore 80

3.6 Analisi dei comprensori sportivi dell'area metropolitana genovese 82

4. CONTESTO PRODUTTIVO 84

4.1 Digitalizzazione e innovazione 85

4.2 Analisi del sistema produttivo e della sua competitività 87

4.3 Turismo 103

4.4 Le opportunità di sviluppo: i "vuoti a prendere" del territorio metropolitano 109

4.5 Le filiere produttive trainanti in città metropolitana di Genova 120

5. Analisi SWOT 121

6. Datalab 122

copia informatica per consultazione

1. INTRODUZIONE

La vocazione di un territorio nel nuovo scenario

Conoscere la vocazione di un territorio consente di elaborare una strategia sulla base di tutti gli elementi conoscitivi disponibili; la strategia esprime gli elementi su cui si basa il "progetto competitivo" che si vuole realizzare sul territorio:

- le aree di maggior interesse;
- il tipo di vantaggio competitivo su cui si vuole basare l'intera strategia;
- i segmenti di domanda verso i quali si vuole orientare l'offerta prioritaria per il territorio.

La vocazione del territorio metropolitano deriva dalle caratteristiche tangibili e intangibili del luogo e si manifesta nella naturale predisposizione ad attrarre determinati tipi di domanda e a soddisfare in maniera particolarmente efficace ed efficiente le attese specifiche.

La chiave competitiva di un territorio si acquisisce attraverso la capacità di costruire una **identità forte, riconoscibile, immediata e comunicativa**, condivisibile dagli attori interni, i quali successivamente comunicano un'immagine dell'identità territoriale a chi per ragioni di business o per ragioni culturali entra in contatto con il contesto.

Lo sviluppo di un progetto coerente con la vocazione esistente, che valorizza le potenzialità di un territorio senz'altro è quella più praticabile e di maggior successo, infatti, qualsiasi azioni di marketing che non risulta "compatibile" con il tessuto economico e sociale del territorio, possono risultare rischiosi e fallimentare.

Possono, tuttavia, esserci dei casi in cui risulta essenziale, per una maggior opportunità di sviluppo dell'area, applicare la strategia della radicale innovazione delle condizioni attuali e del cambiamento delle caratteristiche tangibili e intangibili esistenti come, per esempio, nel caso in cui ci sia un declino delle attività e dei settori tipici e maggiormente sviluppati nel territorio.

Ne discendono due particolari considerazioni su come e su cosa concentrare l'attenzione quando si vuole sviluppare una strategia:

- attrarre ciò che è sinergico per la realtà esistente;
- trattenere ciò che è stato attratto.

La definizione delle vocazioni del territorio metropolitano e le conseguenti linee strategiche si fondano su una attenta analisi di contesto. Nei seguenti capitoli, i dati e le carte nelle relative elaborazioni, portano in evidenza i temi essenziali per l'**analisi di contesto** del territorio metropolitano. Tema rilevante è quello della **pianificazione urbanistica** ad oggi vigente, così come definita dai vari Comuni ed approvata dagli Enti preposti (si veda cap. Ambiente e territorio).

Sono stati inseriti **indicatori dell'Agenda di sviluppo sostenibile**, anche ai fini del *benchmarking* tra città metropolitane, e sono stati analizzati i **DUP (Documenti Unici di Programmazione) dei Comuni** del territorio metropolitano, che definiscono le strategie programmatiche/ finanziarie. Da tale analisi sono state estratte le parole chiave ricorrenti che definiscono in nuce una visione di insieme. Qui di seguito le parole identificate.

copia informatica per consultazione

Keyword

mobilità sostenibile, viabilità e infrastrutture stradali

ambiente, territorio

rigenerazione urbana e patrimonio

energia e transizione ecologica

turismo cultura e sport

copia informatica per consultazione

mobilità sostenibile, viabilità	*ambiente, territorio*	*rigenerazione urbana e patrimonio*	*energia e transizione ecologica*	*turismo cultura e sport*
Manutenzione e Sicurezza Stradale: È una priorità comune a quasi tutti i comuni. Si interviene con asfaltature, rifacimento della segnaletica, messa in sicurezza di tratti critici e muri di sostegno. **Ciclabili:** Molti comuni programmano o realizzano percorsi ciclopedonali e tratti inseriti in reti più ampie (come la *Ciclovia Tirrenica* o la *Ciclovia dell'Ardesia* a Cicagna) **Trasporto Pubblico Locale (TPL):** Gestito perlopiù in convenzione o accordo con la Città Metropolitana di Genova e vettori locali **Parcheggi e Barriere Architettoniche:** ampliamenti delle aree di sosta e interventi mirati all'abbattimento delle barriere architettoniche (es. ascensori pubblici a Camogli).	**Difesa del Suolo e Dissesto Idrogeologico:** Rappresenta una delle voci più critiche e consistenti (specie per i comuni costieri e dell'entroterra esposti a falesie, frane e piene torrentizie). Si programmano opere su fiumi, torrenti, rii (es. rio Rupinaro a Chiavari, torrente Sturla a Carasco) e consolidamenti di pareti rocciose e falesie (es. Camogli). **Gestione dei Rifiuti e TARI:** Si punta al miglioramento della raccolta differenziata (con percentuali target spesso superiori al 70% o in progressivo incremento) e al contrasto degli abbandoni tramite videosorveglianza o "ecovigili". **Tutela del Verde e Parchi:** Cura dei parchi storici urbani (es. ville storiche ad Arenzano, Villa Rocca a Chiavari) e della rete sentieristica collinare e montana	**Recupero di Borghi e Immobili Storici:** Forte impulso grazie ai finanziamenti del **PNRR** (es. *Bando Borghi* a Campo Ligure per l'ex Chiesa Maggiore e il Castello, restauro del parco botanico di Villa Rocca a Chiavari) **Edilizia Scolastica e Pubblica:** Interventi di adeguamento sismico, efficientamento antincendio e rifunzionalizzazione di edifici comunali, ex tribunali o plessi scolastici. **Pianificazione Urbanistica:** Aggiornamento dei Piani Regolatori Generali (PRGC) e dei Piani di Riqualificazione Urbana per favorire il recupero di ambiti degradati o dismessi.	**Illuminazione Pubblica:** Interventi diffusi di relamping e riqualificazione energetica dei punti luce con tecnologia a **LED**. **Comunità Energetiche Rinnovabili (CER):** Molti comuni (es. Carasco, Campo Ligure) hanno aderito a CERMAGE per la produzione e condivisione di energia pulita e il contenimento dei costi. **Efficientamento degli Edifici:** Lavori di coibentazione, sostituzione di infissi e centrali termiche su municipi, scuole e strutture comunali, pur evidenziandosi in diversi casi la mancata definizione di indicatori puntuali di risparmio energetico.	**Turismo Outdoor e Territoriale:** Sviluppo del turismo legato alla natura, all'escursionismo (trekking, mountain bike), ai parchi e alla valorizzazione dei borghi storici e dell'enogastronomia. Particolare attenzione alla gestione dei flussi turistici e all'imposta di soggiorno. **Cultura e Tradizioni:** Attività incentrate sulle biblioteche comunali, musei locali (es. Museo della Filigrana a Campo Ligure, Museo Marinaro a Camogli), eventi celebrativi e rievocazioni storiche in collaborazione con le associazioni locali e la Pro Loco. **Impianti Sportivi:** Manutenzione, adeguamento normativo e affidamento in concessione di impianti (campi da calcio e tennis, piscine, palazzetti, bocciofile) per sostenere l'associazionismo sportivo giovanile e dilettantistico.

copia informatica per consultazione

2. CONTESTO AMBIENTALE E TERRITORIALE



copia informatica per consultazione

DataLab
Città Metropolitana di Genova

C Traiettoria
Comunità resilienti

Goal SDG inclusi nella traiettoria

Goal 6 | Goal 13 | Goal 11 | Goal 12 | Goal 15

Dati chiave

	Area metropolitana	Città capoluogo
Superficie totale (kmq)	1.834	240,65
Popolazione 01/01/2026	820.691	566.247
Densità (ab/kmq)	447,48	2.352,99





Fonte: Istat

La Città metropolitana è composta da 67 Comuni, così distribuiti sul territorio: 17 Comuni costieri; 14 Comuni montani (altezza da 500 m slm); i restanti Comuni occupano le principali valli e la mezza costa.

Unioni di Comuni:

- **Valli Stura, Orba e Leira**: comuni di Campo Ligure, Masone, Mele, Rossiglione e Tiglieto;
- **Golfo Paradiso**: comuni di Bogliasco, Pieve Ligure, Sori (sciolta nel 2024);
- **Valli del Tempo:** comuni di Avegno e Uscio (sciolta nel 2022);
- **Alta Val d'Aveto**: comuni di Rezzoaglio e S. Stefano d'Aveto (sciolta nel 2024);
- **Valle Scrivia**: dal 1° gennaio 2024 costituita dai comuni di Busalla, Crocefieschi, Isola del Cantone, Ronco Scrivia e Vobbia (con delibera del Consiglio dell'Unione dei Comuni dello Scrivia n. 1 del 15/01/2024);
- **Alta Val Trebbia:** comuni di Fascia, Fontanigorda, Gorreto, Montebruno, Propata, Rondanina e Rovegno (sciolta il 31/12/2023 con delibera del Consiglio dell'Unione dei Comuni dell'Alta Val Trebbia n. 6 del 30/12/2023);
- **Valli dell'Entella:** comuni di Borzonasca Mezzanego, Ne (sciolta nel 2024).

Aree interne: si rinvia al paragrafo 3.4

copia informatica per consultazione

Capoluoghi e resto del territorio metropolitano

	Popolazione residente				Superficie			
	Capoluogo		Altri Comuni		Capoluogo		Altri Comuni	
	Pop	%	Pop	%	Superficie (kmq)	%	Superficie (kmq)	%
Torino	851.199	38,6%	1.353.638	61,4%	130,1	1,9%	6.698,3	98,1%
Genova	562.422	68,8%	255.206	31,2%	239,9	13,1%	1.594,1	86,9%
Milano	1.371.499	42,3%	1.873.960	57,7%	181,6	11,5%	1.392,8	88,5%
Venezia	250.290	30,0%	585.115	70,0%	417,5	16,9%	2.059,9	83,1%
Bologna	390.098	38,3%	627.438	61,7%	140,7	3,8%	3.562,1	96,2%
Firenze	362.613	36,7%	626.172	63,3%	102,2	2,9%	3.411,4	97,1%
Roma	2.751.747	65,1%	1.473.662	34,9%	1.286,7	24,0%	4.079,0	76,0%
Napoli	913.704	30,8%	2.057.270	69,2%	116,7	9,9%	1.060,0	90,1%
Bari	316.226	25,9%	905.456	74,1%	115,9	3,0%	3.749,2	97,0%
Reggio Calabria	169.679	32,9%	345.474	67,1%	237,8	7,4%	2.970,0	92,6%
Palermo	630.427	52,5%	569.826	47,5%	160,2	3,2%	4.844,9	96,8%
Messina	217.959	36,4%	380.112	63,6%	212,2	6,5%	3.053,8	93,5%
Catania	298.680	27,9%	773.133	72,1%	183,1	5,1%	3.392,2	94,9%
Cagliari	147.411	35,2%	271.551	64,8%	83,6	6,7%	1.164,5	93,3%

Fonte: Territorio | Città Metropolitane a Confronto

copia informatica per consultazione

2.1 Consumo di suolo e sistema insediativo

Nella Città metropolitana di Genova al 2024 sono stati consumati 14.718 ettari di suolo collocandosi al 14° posto fra le città metropolitane per quanto concerne la quota percentuale di suolo consumato rispetto al totale.

L'incremento di suolo consumato nell'area metropolitana genovese nel periodo 2000-2018 è molto contenuto (0,3 kmq) se messo a confronto con quello delle regioni limitrofe (es. CMTO: 17,2 kmq, CMMI: 28,3 kmq, CMBO: 18,8 kmq, CMFI: 13,6 kmq) e ad oggi il dato aggiornato al 2024 si pone, dunque, in diminuzione (*Fonte:https://www.eea.europa.eu/en/analysis/maps-and-charts/land-take-statistics-dashboards)*

Suolo consumato CMGE (8,0 %), superiore alla media nazionale (7,2 %) – Anno 2024

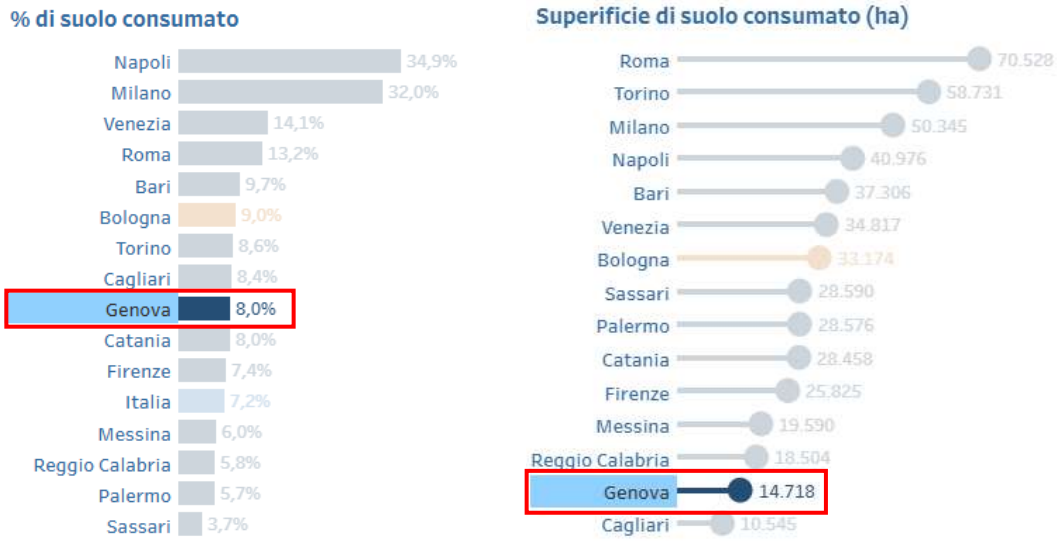

Fonte: Suolo | Città metropolitane a confronto

L'analisi della distribuzione delle **Aree residenziali** sul territorio metropolitano evidenzia un maggior sviluppo lungo la fascia costiera, nel capoluogo metropolitano e lungo gli assi vallivi di maggior rilevanza. Nei territori interni prevale un sistema insediativo di tipo sparso (fonte: carta dell'uso del suolo regionale). In queste aree, la superficie consumata, seppur modesta, è amplificata dall'esigenza di garantire una capillare accessibilità viaria.

Le cause principali di consumo di suolo sono quindi: l'urbanizzazione residenziale, la creazione di infrastrutture di trasporto (strade e ferrovie) e l'espansione di aree produttive e commerciali.

Le conseguenze sono: perdita di biodiversità, aumento del rischio idrogeologico a causa della impermeabilizzazione del suolo, riduzione delle aree agricole e forestali che compromette i servizi ecosistemici forniti da tali aree, come la produzione di cibo, la purificazione dell'aria e la mitigazione dei cambiamenti climatici.

copia informatica per consultazione

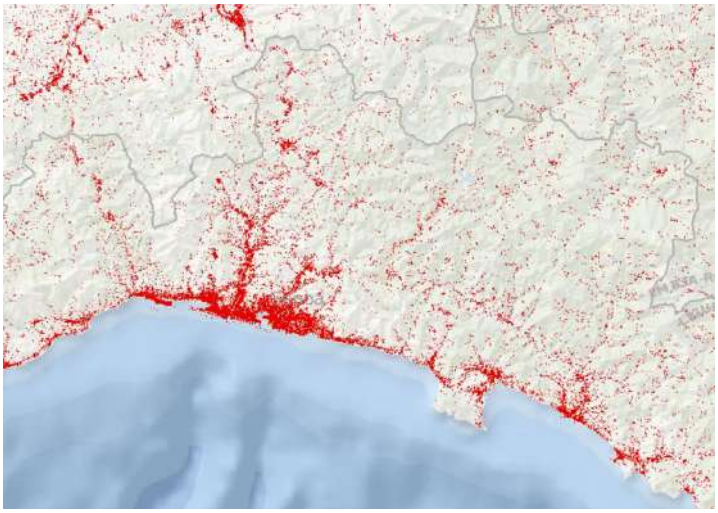



2.2 Dissesto idrogeologico

Dal punto di vista della **vulnerabilità del territorio**, il Rapporto ISPRA 2024 sul dissesto idrogeologico ci fornisce il quadro di riferimento sulla pericolosità associata a **frane e alluvioni** e presenta gli indicatori di rischio relativi a popolazione, famiglie, edifici, aggregati strutturali, imprese e beni culturali. La Liguria è una delle regioni con i valori più elevati di popolazione a rischio frane e alluvioni, insieme a Campania, Toscana, Sicilia, Lazio ed Emilia-Romagna. Se consideriamo invece il rapporto tra la popolazione a rischio e la popolazione residente, le percentuali più elevate si registrano in Valle d'Aosta, Liguria, Basilicata, Molise, Abruzzo e Toscana.

copia informatica per consultazione

Popolazione a rischio:

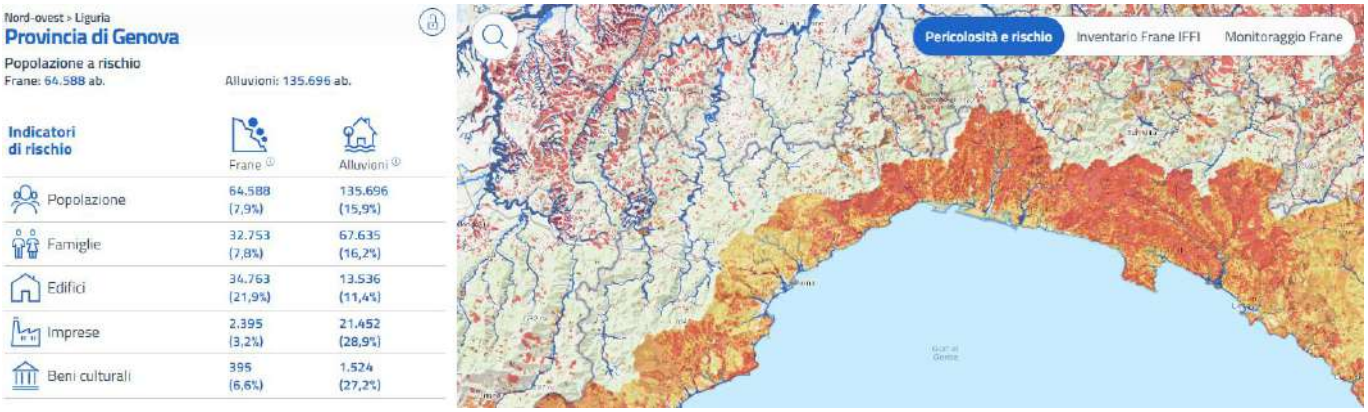

Fonte: Rapporto ISPRA 2024 - Pericolosità e rischio | Provincia di Genova

2.3 Clima

Temperature

I grafici sotto riportati rappresentano i dati termometrici registrati a Genova negli ultimi anni e indicano un incremento particolarmente marcato nei valori minimi registrati durante i mesi invernali, che risultano progressivamente più caldi.

La linea intera indica i valori dell'anno in corso mentre quelle tratteggiate sono relative ai valori climatologici con le rispettive fasce di confidenza (intervallo compreso tra il 25° e il 75° percentile (indica l'intervallo in cui ricade la metà centrale dei valori storici: serve quindi a capire quanto i dati di quest'anno siano vicini o lontani dall'andamento abituale).

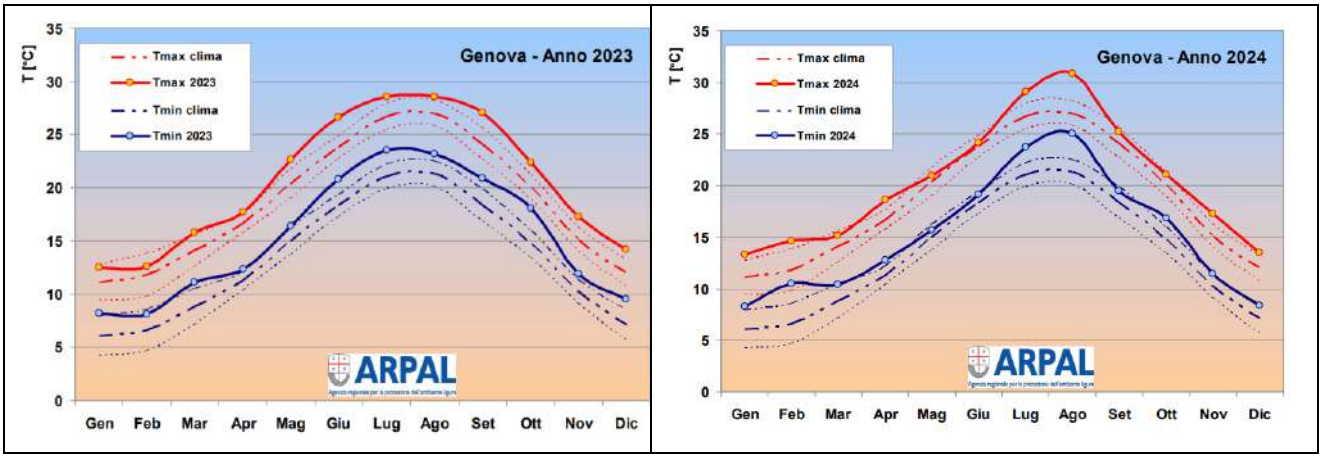

copia informatica per consultazione

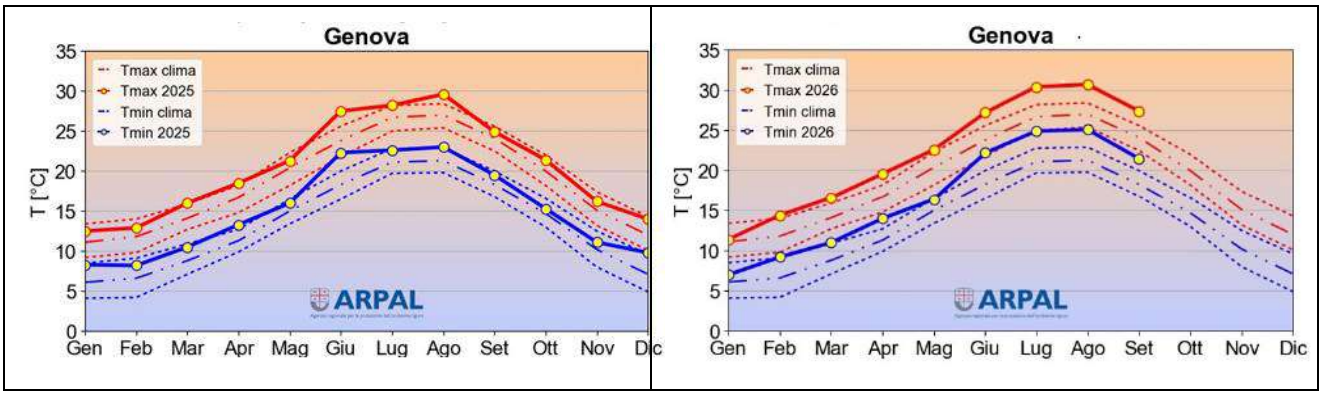

Fonte: Tag: pubblicazioni - Arpal Liguria

Negli ultimi 19 anni si è registrato una tendenza all'incremento della **temperatura media annuale.**

Gli andamenti climatici stagionali e mensili rilevati presso Arpal dimostrano che il 2023 è risultato essere complessivamente il secondo l'anno più caldo dal 1963 ad oggi. Significativo è il valore di 18,4 °C raggiunto dalla temperatura media annuale. Il seguente grafico evidenzia un chiaro trend di riscaldamento progressivo nel corso degli ultimi vent'anni nella Città metropolitana di Genova.

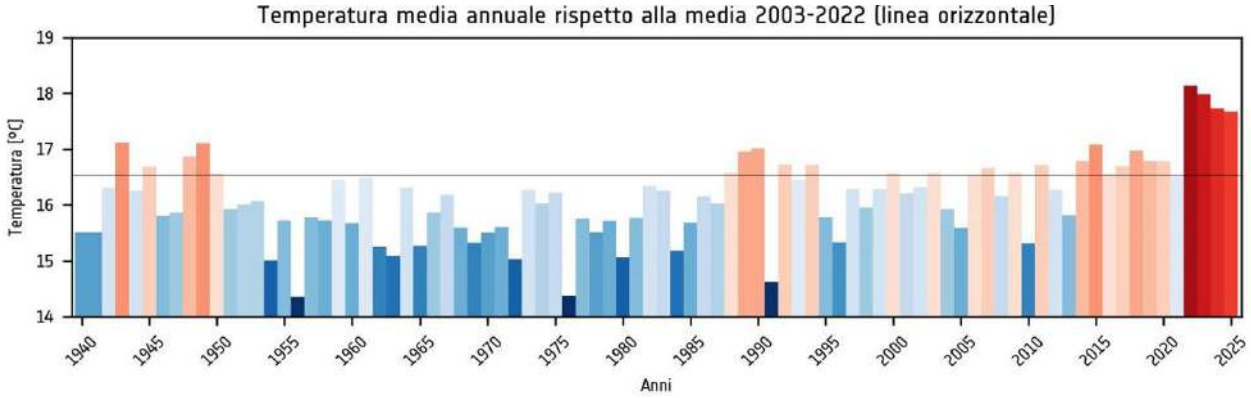

I prolungati periodi con temperature oltre le medie hanno contribuito a far registrare numerose notti tropicali (temperature minime oltre i 20 °C) soprattutto durante l'estate meteorologica (1° giugno-31 agosto).

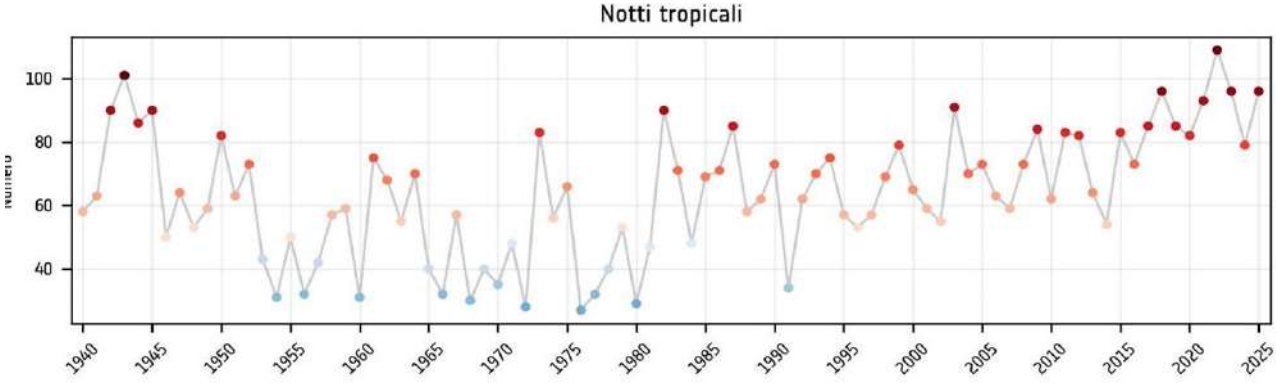

Fonte: https://www.arpal.liguria.it/

copia informatica per consultazione

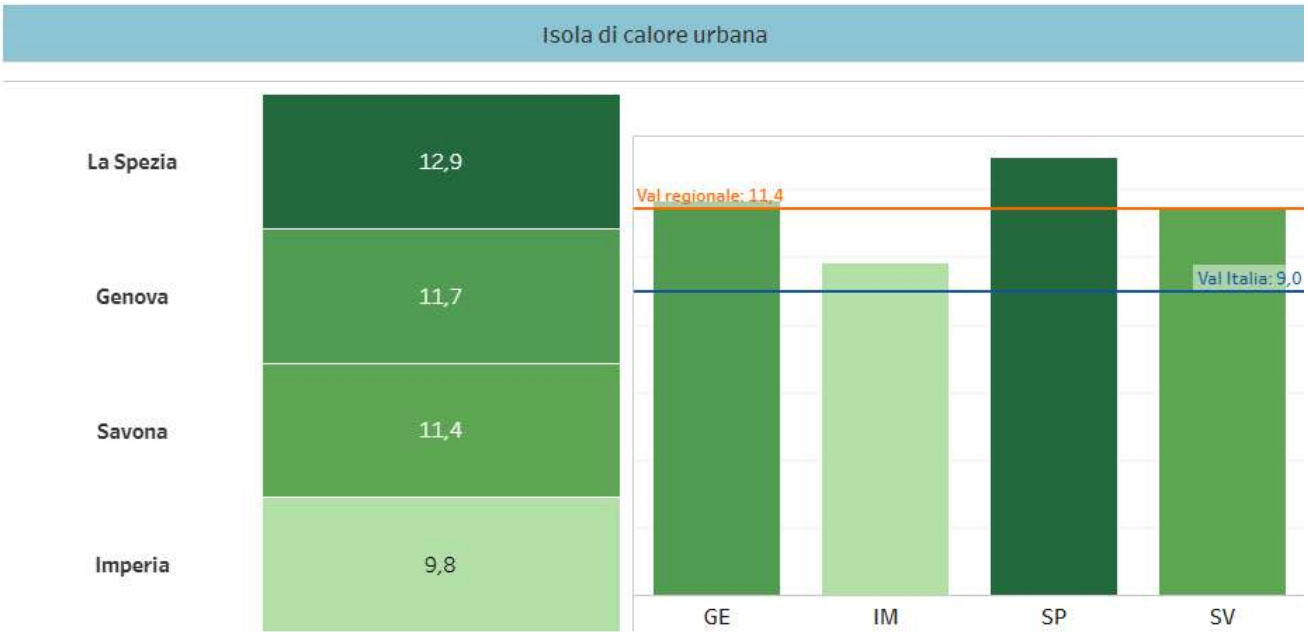

GLOSSARIO

Isola di calore urbana

Fonte: Ispra | Anno: 2023 | Misura: ºC

differenza della temperatura media diurna estiva al suolo (LST) in ºC per il periodo 2018-2023 tra aree urbane e rurali per classi di densità media delle superfici artificiali in un raggio di 300m

L'indicatore descritto corrisponde alla definizione ufficiale di **Isola di calore urbana (°C)** utilizzata nei monitoraggi del Benessere Equo e Sostenibile (BES) delle Province e Città Metropolitane italiane. Misura quanto le aree urbane siano più calde rispetto alle aree rurali in estate (differenza della temperatura media al suolo), in relazione alla densità delle superfici artificiali (in base al grado di cementificazione).

I dati evidenziano come il fenomeno dell'isola di calore urbana sia presente in tutta la regione Liguria (11,4 c°), superando la media nazionale (9,0 c°). Il dato relativo al territorio della Città Metropolitana di Genova si attesta a 11,7 c°, in linea con il dato regionale.

Fonte: Bes 2025 Indicatori strutturali 2025

copia informatica per consultazione

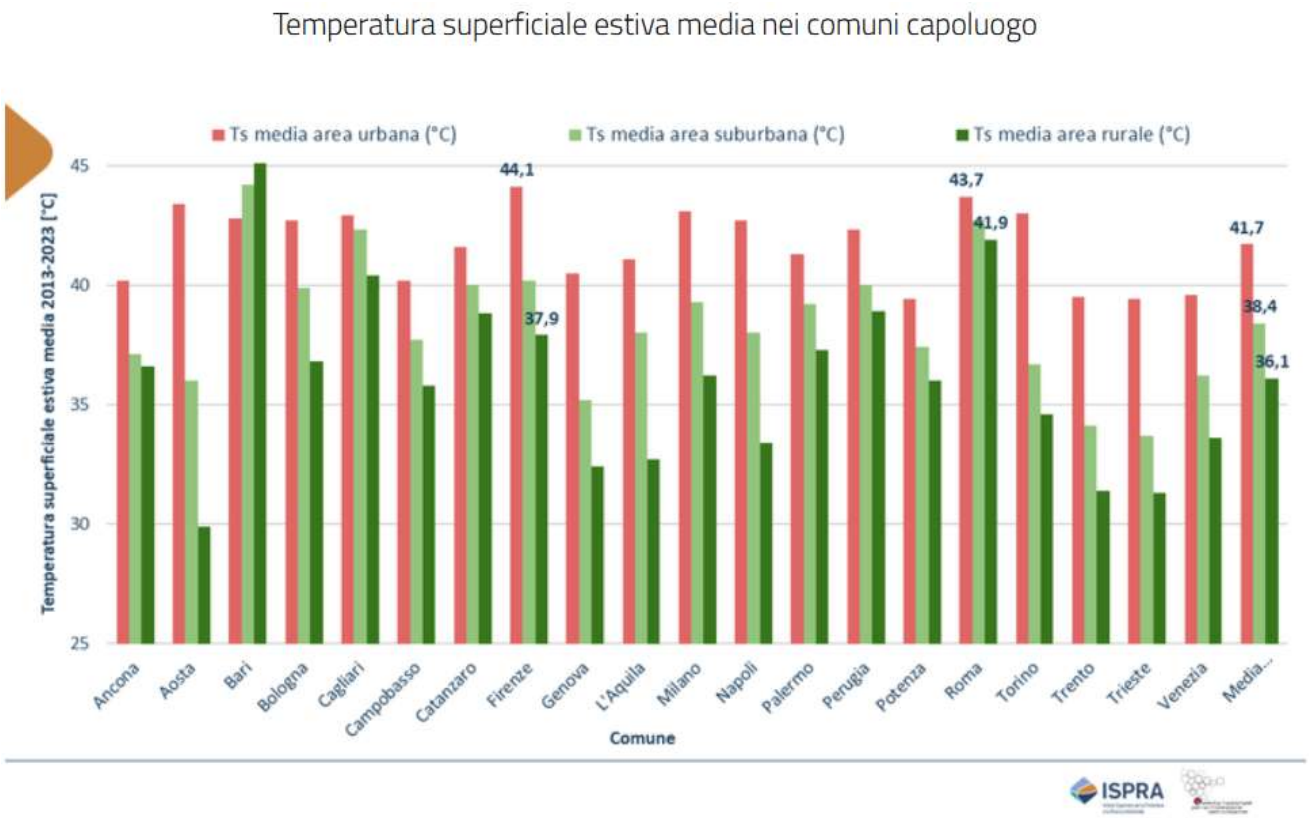

Fonte: Ispra Isole di calore urbane

Precipitazioni

Andamento delle precipitazioni annuali a Genova nel periodo 2005- Dicembre 2025

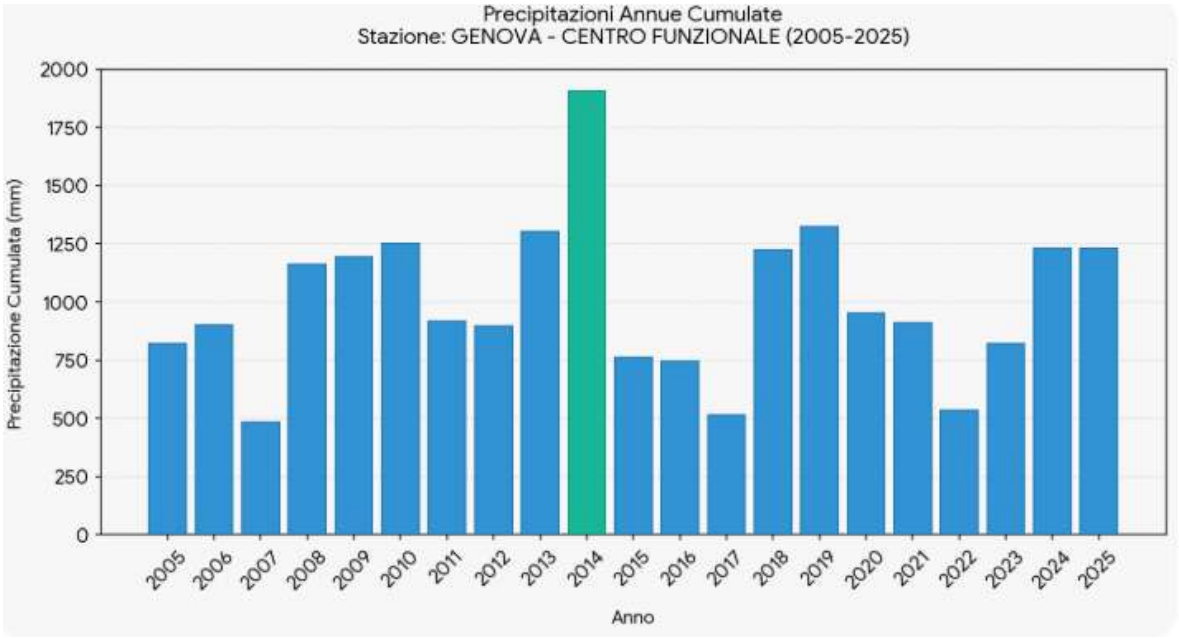

Fonte: AMBIENTE IN LIGURIA: METEO

copia informatica per consultazione

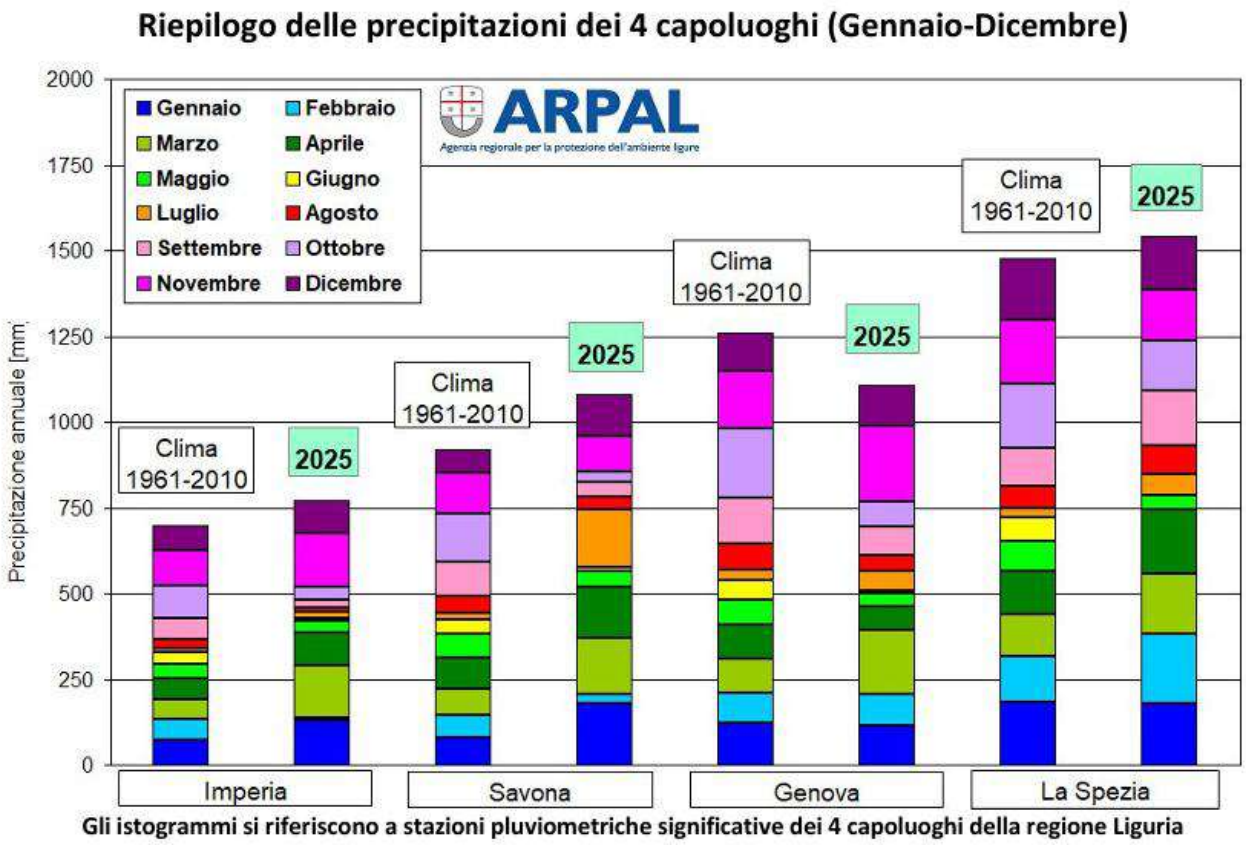

Fonte: [Tag: riepiloghi mensili - Arpal Liguria]

copia informatica per consultazione

Allerte meteo diramate

anno	n. allerte	tipo allerta	livello allerta	n. giorni
2016	11	idrologica	rossa (2), arancione (9)	20
	4	nivologica	rossa (1), arancione (3)	6
2017	10	idrologica	rossa (2), arancione (8)	15
	2	nivologica	arancione (2)	3
2018	11	idrologica	rossa (3), arancione (8)	13
	3	nivologica	arancione (3)	8
2019	18	idrologica	rossa (4), arancione (14)	33
	3	nivologica	arancione (3)	4
2020	7	idrologica	rossa (1), arancione (6)	11
	5	nivologica	arancione (5)	5
2021	6	idrologica	rossa (1), arancione (5)	12
	2	nivologica	arancione (2)	3
2022	0	idrologica	-	-
	0	nivologica	-	-
2023	5	idrologica	arancione (5)	5
	0	nivologica	-	-
2024	8	idrologica	rossa (1), arancione (7)	13
	0	nivologica	-	0
2025	7	idrologica	rossa (1), arancione (6)	10
	1	nivologica	arancione (1)	1

Fonte: ARPAL (pubblicazioni - Rapporti annuali - Arpal Liguria)

Per approfondimenti sugli eventi estremi: REGIONE LIGURIA / ARPAL - Relazione sullo stato dell'ambiente, 2025 - sezione METEO - eventi estremi *(https://relazioniambiente.regione.liguria.it/)*

copia informatica per consultazione

2.4 Pianificazione urbanistica comunale

Dall'analisi dello stato di aggiornamento della **pianificazione urbanistica comunale** vigente emerge una situazione molto eterogenea: i piani sono stati approvate in tempi sensibilmente diversi, alcuni (Programmi di Fabbricazione e primi Piani Regolatori Generali) risalgono addirittura al 1985 / 1987. Inoltre, risulta che alcuni strumenti urbanistici, anche appartenenti alla tipologia dei PUC - Piani Urbanistici Comunali non sono stati impostati in ottica di "sostenibilità ambientale" sulla base delle disposizioni normative nazionali e regionali relative alla Valutazione Ambientale Strategica. La percentuale di **PUC vigenti e PUC adottati (vigenti in regime di salvaguardia) è pari soltanto al 37 %** del totale (aggiornamento a ottobre 2026).

Le esperienze di pianificazione urbanistica coordinata a livello di ambito territoriale dalla Città metropolitana sono il PUC-CO (piano urbanistico coordinato) della Val Trebbia e il PUC-INT (piano urbanistico intercomunale) dell'alta Val Polcevera.

Dall'analisi delle "**vocazioni**" che sono state assegnate dagli strumenti urbanistici ai territori comunali emerge chiaramente come i piani più datati puntassero all'espansione delle aree da destinarsi a Produzione e/o a Residenza, prevedendo quindi un aumento del "consumo del suolo", peraltro non sempre attuato. Per contro i piani più recenti si orientano maggiormente alla Riqualificazione ed al Riuso dei territori e dei "contenitori" esistenti e desueti.

Ancora, l'analisi mette in luce i "corridoi" maggiormente dedicati allo sviluppo delle funzioni "produttive" – che dai dati ottenuti risulta una delle funzioni prevalenti, associata alla residenza – mentre sono ben riconoscibili i territori maggiormente dedicati allo sviluppo turistico prevalentemente associato ai territori naturali e paesaggisticamente di maggior rilievo.

Un caso a parte è poi il Comune di Genova che risulta infatti interessato da una molteplicità di vocazioni che si integrano tra loro e tra le quali emerge anche quella dei Servizi, relativi sia all'ambito comunale, sia a quello metropolitano.

copia informatica per consultazione

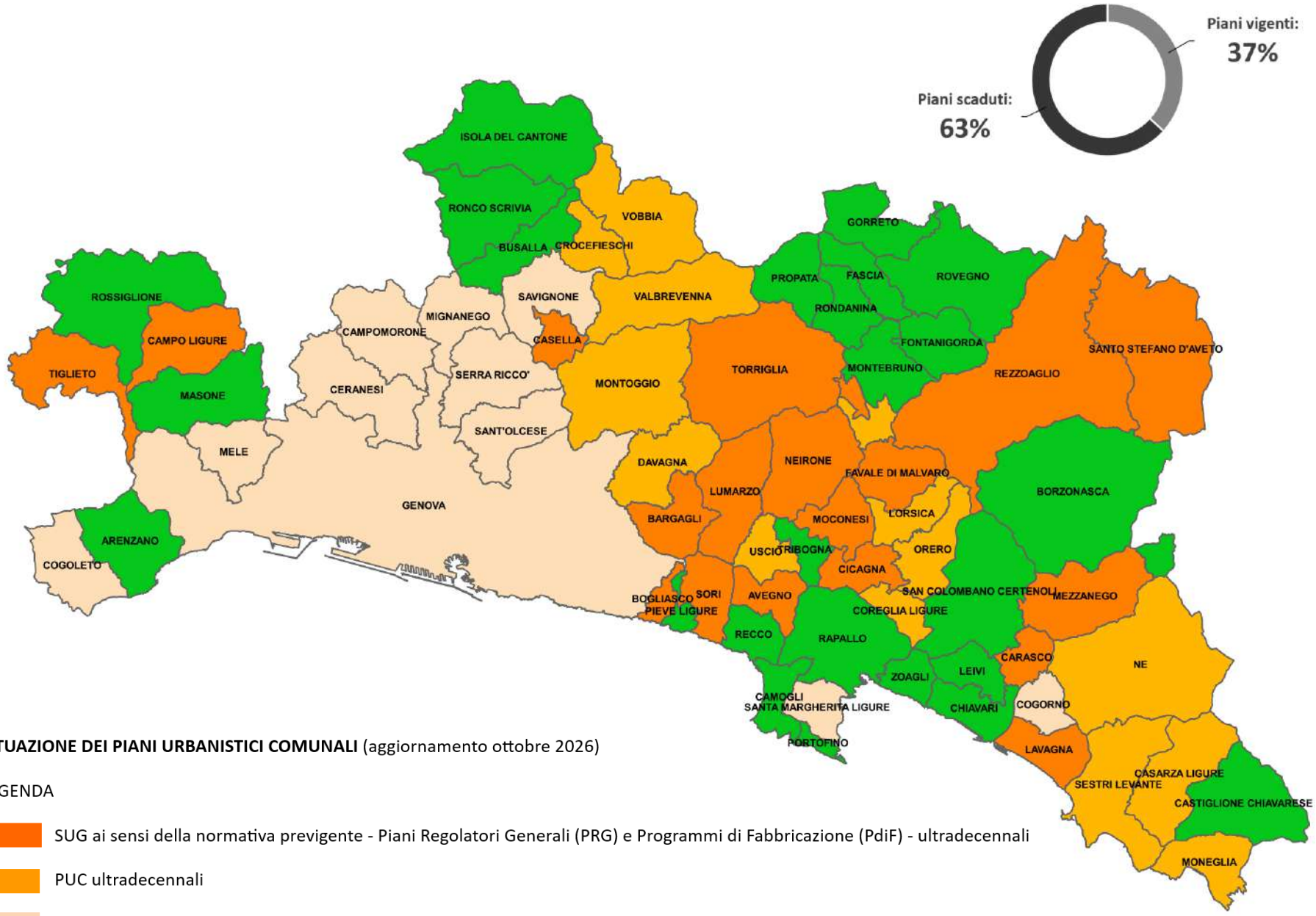

SITUAZIONE DEI PIANI URBANISTICI COMUNALI (aggiornamento ottobre 2026)

LEGENDA

- SUG ai sensi della normativa previgente - Piani Regolatori Generali (PRG) e Programmi di Fabbricazione (PdiF) - ultradecennali
- PUC ultradecennali
- SUG ultradecennali con nuovo PUC avviato ma non ancora adottato / PUC adottato ma con regime di salvaguardia decaduto
- PUC vigenti / PUC adottati e vigenti in regime di salvaguardia

copia informatica per consultazione

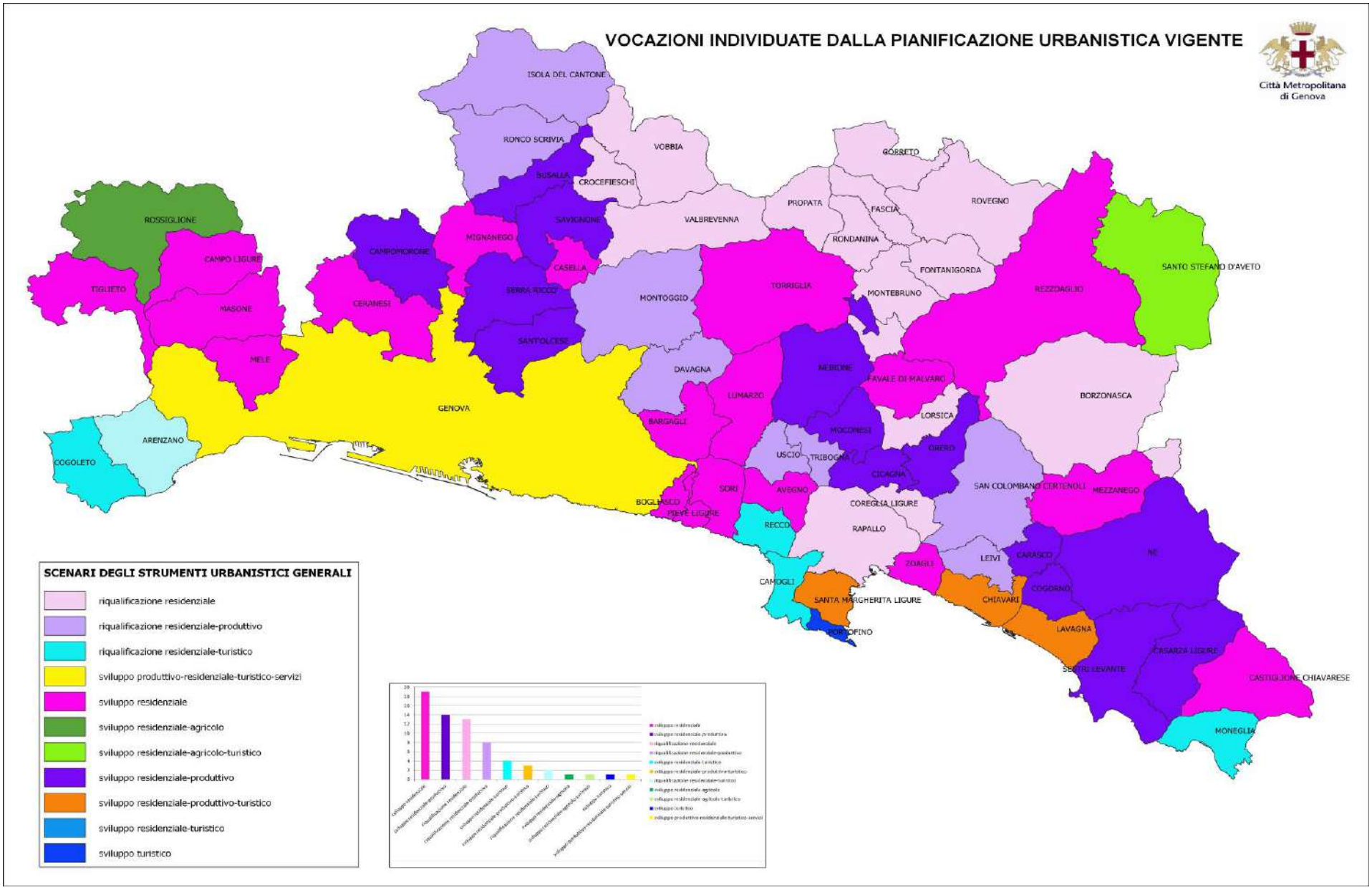

copia informatica per consultazione

2.5 Verde urbano e aree di interesse naturalistico

Il territorio metropolitano è prevalentemente caratterizzato da **aree boschive e semi-naturali** che rappresentano la classe dominante in termini di estensione. La maggior parte del territorio, specialmente nelle aree interne e montane, è coperta da boschi, arbusteti e vegetazione naturale, che si estendono dalla costa verso l'entroterra.

Nel comune capoluogo, nonostante la forte urbanizzazione, le aree boschive e semi-naturali sono una componente significativa del territorio comunale: si trovano principalmente sulle colline e sulle pendici dei monti che circondano la città, come il Parco urbano delle Mura. Queste aree svolgono un ruolo cruciale in termini di servizi ecosistemici e di mitigazione del rischio idrogeologico.

La qualità del paesaggio e del patrimonio culturale acquista un carattere non trascurabile in un'area come quella genovese, che sta riscoprendo anche una propria vocazione turistica.

Particolarmente buona è la presenza di **aree di particolare interesse naturalistico**, poiché la percentuale dell'area metropolitana (85,1%), di poco superiore al dato regionale, supera di quasi 30 punti percentuali il dato nazionale (56,7%). L'area metropolitana, in termini di superficie (kmq), può contare, nel complesso:

4 Parchi naturali regionali: 177,02 kmq

1 Area marina protetta: 3,46 kmq

33 Siti Natura 2000: 499,33 kmq

1 Zona a protezione speciale (ZPS): 99,14 kmq

Il territorio della città Metropolitana di Genova si caratterizza per la presenza di aree di rilevante interesse storico e paesaggistico anche se con potenzialità non sempre valorizzate adeguatamente.
Buona la presenza di aree di particolare interesse naturalistico poiché la percentuale dell'area metropolitana 85,1% supera la percentuale del dato regionale, ma soprattutto del dato nazionale (56,7%).

Paesaggio e patrimonio		**2022**			**2023**			**2024**		
culturale / indicatori	Misura	CMGe	Liguria	Italia	CMGe	Liguria	Italia	CMGe	Liguria	Italia
Paesaggio: Aree di particolare interesse naturalistico presenza) *	%	85,1	81,6	56,6	85,1	81,6	56,7	**85,1**	**81,6**	**56,7**

** percentuale di comuni in cui sono presenti siti della Rete Natura 2000*

La percentuale di **verde storico e parchi** è, invece, inferiore al dato nazionale.

Paesaggio e patrimonio		**2021**			**2022**			**2023**		
culturale / indicatori	Misura	CMGe	Liguria	Italia	CMGe	Liguria	Italia	CMGe	Liguria	Italia
Patrimonio culturale: Densità di verde storico e parchi urbani di notevole interesse pubblico	%	1,1	1	1,7	1,0	0,8	1,6	**1,0**	**0,9**	**1,7**

Fonte: BES 2023-2024-2025 https://www.besdelleprovince.it

copia informatica per consultazione

Il tema della qualità ambientale mostra la sofferenza della città metropolitana di Genova sotto l'aspetto dei metri quadrati di **verde urbano disponibile per abitante,** valore pari a 24,5 mq per abitante, seppur in aumento. Il dato nazionale di 33,3 mq per abitante è, invece, in costante crescita.

Ambiente / indicatori		**2021**			**2022**			**2023**		
	Misura	CMGe	Liguria	Italia	CMGe	Liguria	Italia	CMGe	Liguria	Italia
Qualità ambientale: Qualità ambientale	mq/ab.	21,2	18,5	32,5	21,4	18,3	32,8	**24,5**	**20,7**	**33,3**

** *metri quadrati di verde urbano per abitante nei comuni capoluogo di provincia/città metropolitana*

Fonte: BES 2023-2024-2025 https://www.besdelleprovince.it

Inoltre, viene rappresentata la diffusione dei **territori boscati** – che interessano ben il **75%** del complessivo territorio metropolitano, dove l'esigenza non è tanto quella della nuova forestazione (come previsto nella M2.C4 del PNRR), quanto quella del rinfoltimento e del miglioramento della qualità della copertura vegetazionale, anche attraverso l'eliminazione delle specie invasive.

Anche il rinnovo della copertura boschiva con piante giovani permette una importante performance in termini di riduzione della CO2.

copia informatica per consultazione

AREE BOSCATE DELLA CITTA' METROPOLITANA DI GENOVA

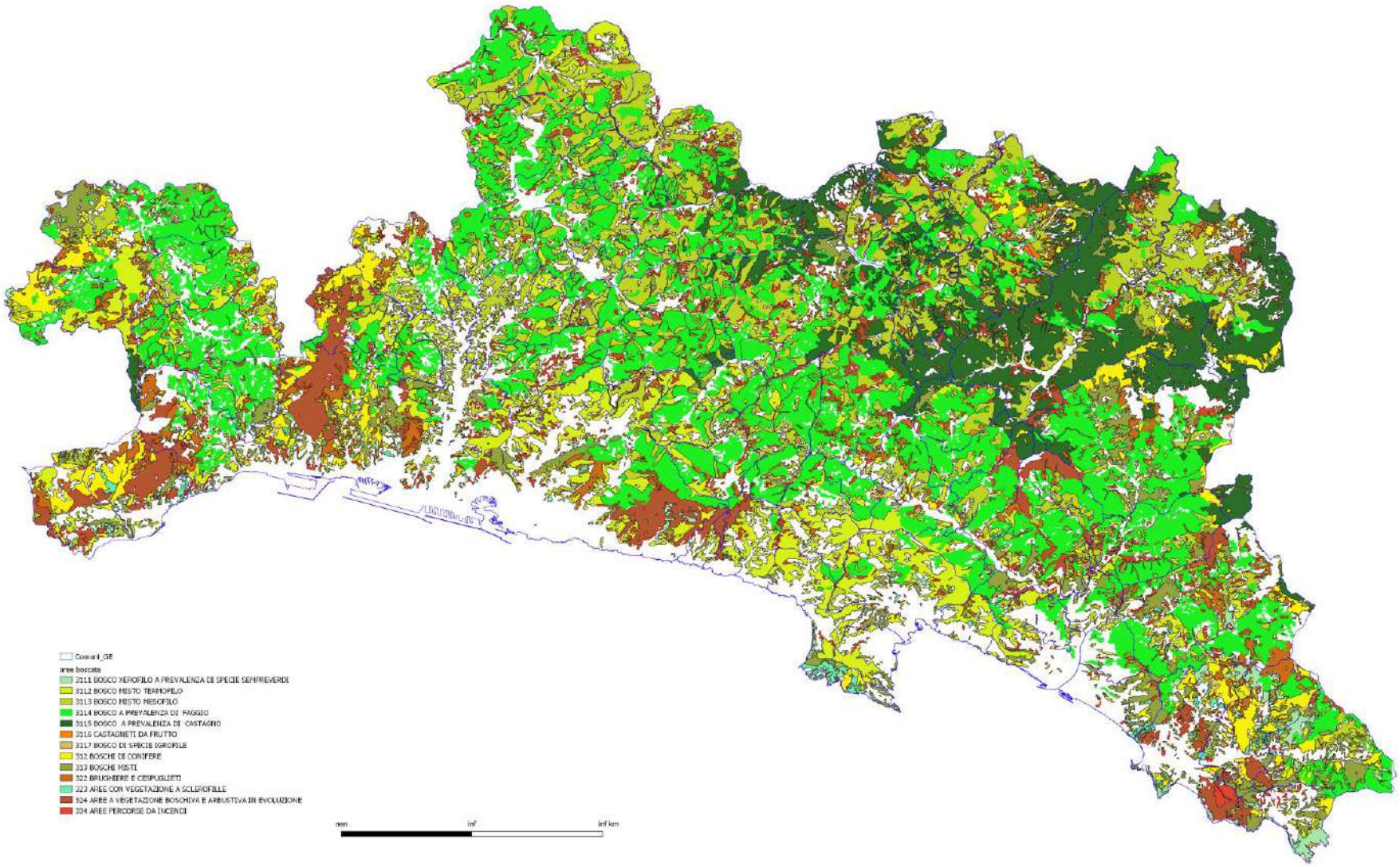

copia informatica per consultazione

AREE PROTETTE - TUTELA PAESAGGISTICA

Città Metropolitana di Genova

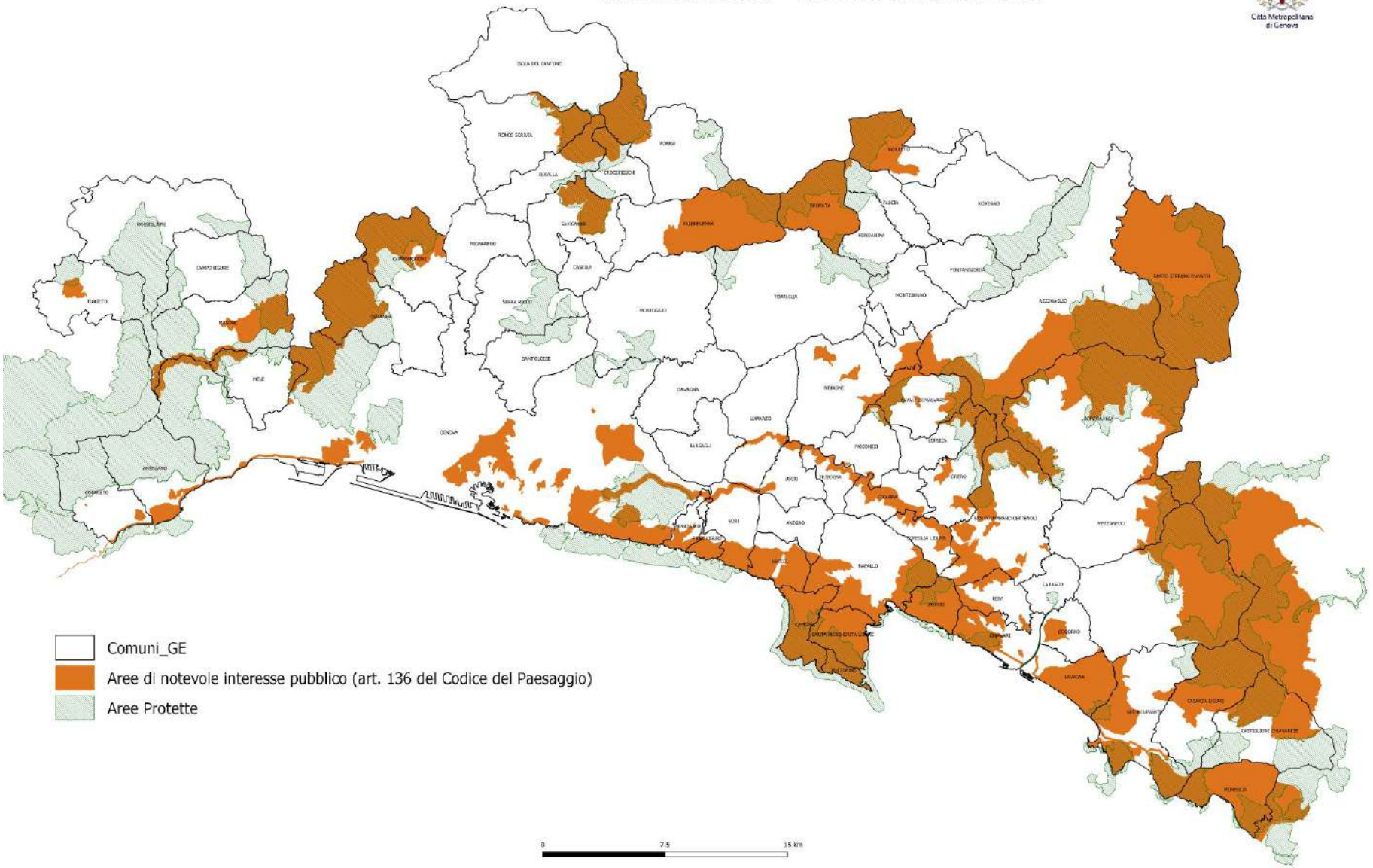

copia informatica per consultazione

ZONE SPECIALI DI CONSERVAZIONE DELLA CITTA' METROPOLITANA DI GENOVA - ENTI GESTORI

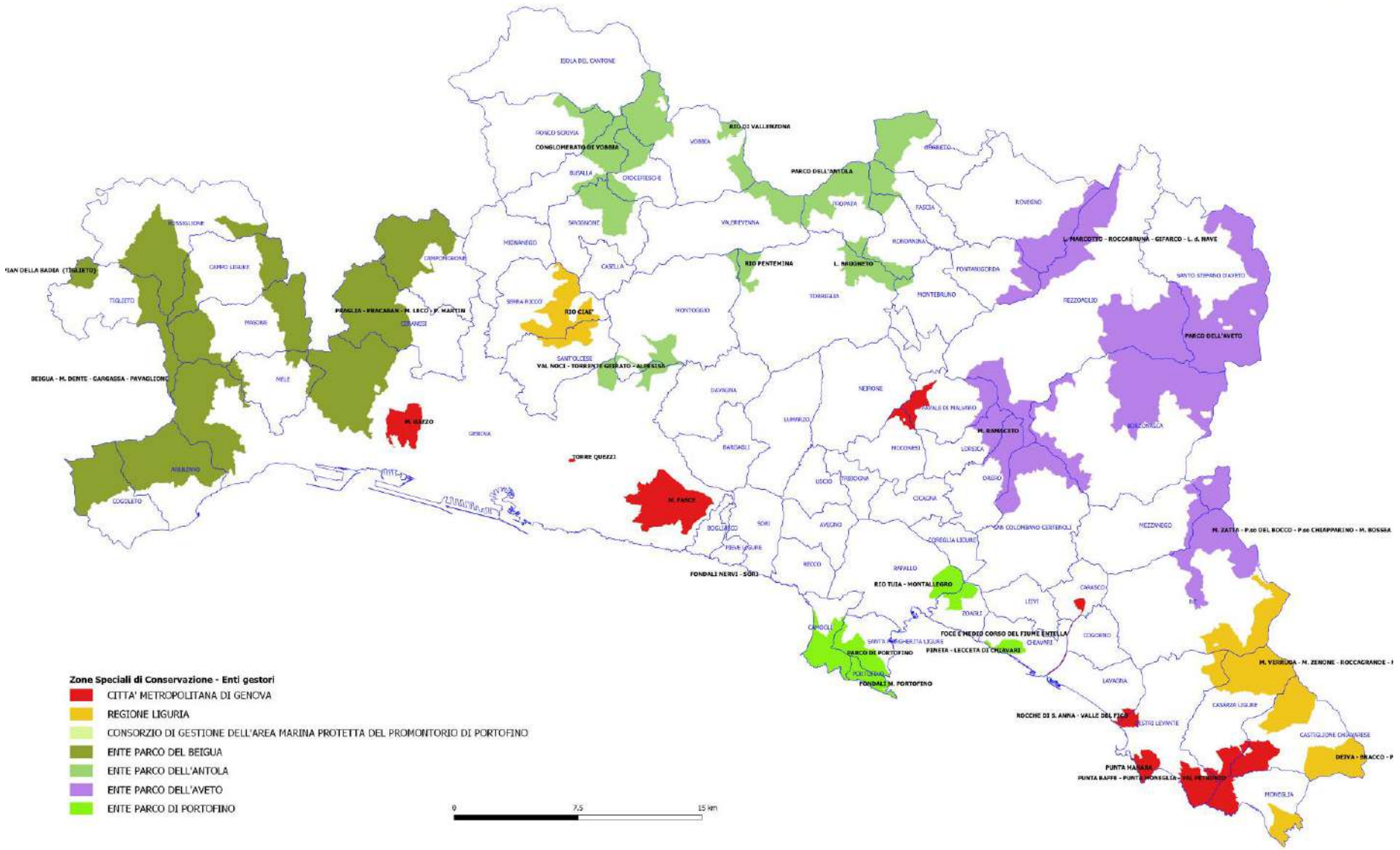

copia informatica per consultazione

2.6 Qualità dell'aria

Ambiente / indicatori	Misura	2021			2022			2023		
		CMGe	Liguria	Italia	CMGe	Liguria	Italia	CMGe	Liguria	Italia
Qualità ambientale: Superamento limiti inquinamento aria PM 2,5	µ/mc	13	4	83	11	3	83	**12**	**3**	**81**

valore più elevato della concentrazione media annua di PM2,5 nei comuni capoluogo di provincia/città metropolitana rilevato tra tutte le centraline fisse per il monitoraggio della qualità dell'aria (valore limite per la protezione della salute umana 10 µg/m3). Per i valori regionali e Italia si indica il numero di comuni capoluogo con valore superiore al limite definito .

Ambiente / indicatori	Misura	2021			2022			2023		
		CMGe	Liguria	Italia	CMGe	Liguria	Italia	CMGe	Liguria	Italia
Qualità ambientale: Superamento limiti inquinamento aria NO2	µ/mc	51	51	10	54	54	9	**50**	**50**	**10**

Superamento limiti inquinamento aria - NO2

valore più elevato della concentrazione media annua di NO2 nei comuni capoluogo di provincia/città metropolitana rilevato tra tutte le centraline fisse per il monitoraggio della qualità dell'aria (valore limite per la protezione della salute umana 40 µg/m3) e di regione. Per il valore Italia si indica il numero di comuni capoluogo con valore superiore al limite definito

Fonte: BES 2023-2024-2025 https://www.besdelleprovince.it

Sul tema della qualità dell'aria nella città Metropolitana di Genova il valore più elevato della concentrazione media annua di PM2,5 (polveri sottili) nel comune capoluogo rilevato tra tutte le centraline fisse per il monitoraggio della qualità dell'aria (valore limite per la protezione della salute umana 5 µg/m3) è di 12 µg/m3 mentre quella di NO2 è di 50 µg/m3 (valore limite per la protezione della salute umana 10 µg/m3).

copia informatica per consultazione

2.7 Aree rurali

Le **aree agricole** sono la seconda classe più estesa, ma sono frammentate e distribuite in modo eterogeneo. Si trovano principalmente negli ambiti di fondovalle (come Val Polcevera, Val Bisagno, val Fontanabuona) e nelle fasce costiere (come nella valle dell'Entella) dove l'agricoltura, seppur in declino, persiste, spesso in forma di piccole colture, uliveti e vigneti terrazzati. La loro estensione è limitata dalla morfologia del terreno.

Nel comune capoluogo le aree agricole hanno un'estensione molto limitata e sono frammentate. Si trovano nelle zone periferiche e collinari del comune, dove il paesaggio agricolo è spesso misto ad aree boschive e insediamenti residenziali sparsi. **L'agricoltura di tipo urbano e periurbano** è una caratteristica distintiva di queste aree.

Paesaggio / indicatori		**2021**			**2022**			**2023**		
	Misura	CMGe	Liguria	Italia	CMGe	Liguria	Italia	CMGe	Liguria	Italia
Paesaggio: Diffusione delle aziende agrituristiche	n. per 100 Kmq	8,0	12,9	8,4	8,2	13,8	8,6	**7,9**	**13,1**	**8,6**

Fonte: BES 2023-2024-2025 https://www.besdelleprovince.it

Questo tema è stato analizzato mappando sulla cartografia metropolitana le aree individuate dalla Carta Regionale di Uso del Suolo, valutando poi l'incidenza del suolo agricolo sul totale comunale.

È stata, inoltre, analizzata la distribuzione delle **aree terrazzate agricole** che, come individuato dagli studi ISPRA qui riportati, qualificano la Liguria e la Città metropolitana come il territorio maggiormente interessato a livello nazionale, con 40.000 km di terrazzamenti: si tratta di un tema che non solo caratterizza aspetti produttivi, ma anche la connotazione del paesaggio e la sicurezza dei territori, essendo, infatti, l'abbandono elemento di criticità per questi areali e quelli contermini.

copia informatica per consultazione

AREE AGRICOLE DELLA CITTA' METROPOLITANA DI GENOVA

Città Metropolitana di Genova

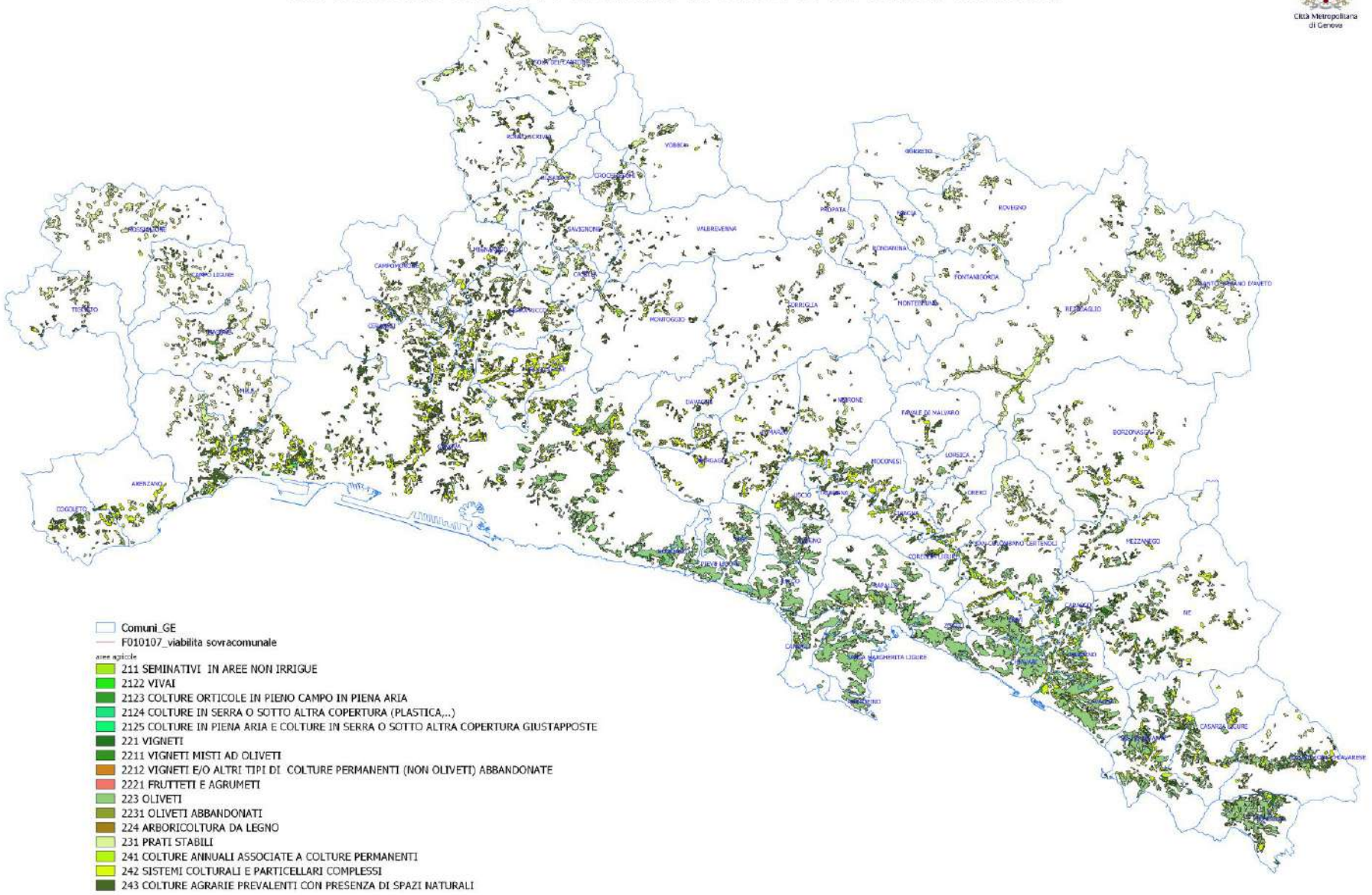

copia informatica per consultazione

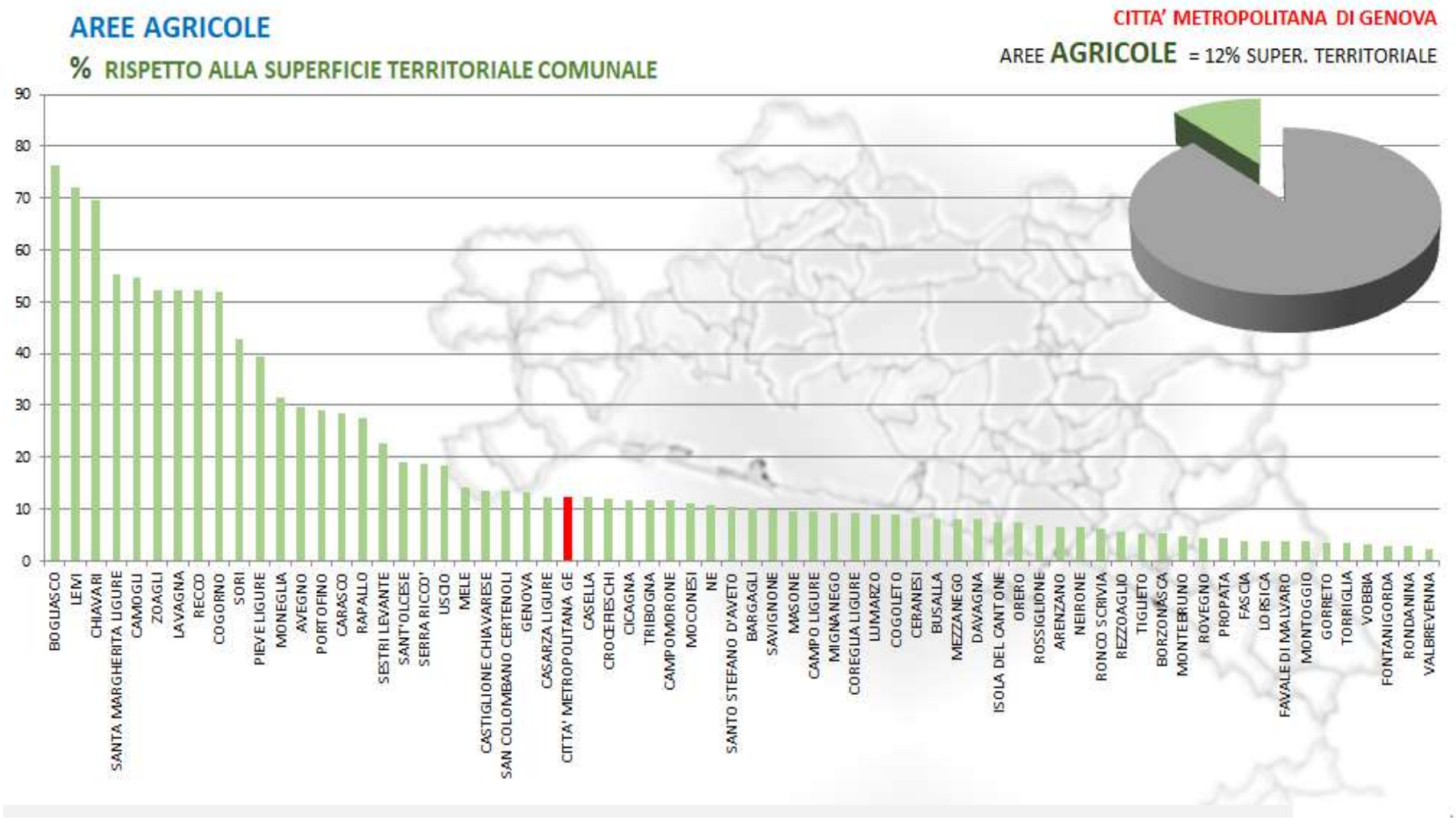

copia informatica per consultazione

3.2 Aree terrazzate agricole

Le aree terrazzate agricole in Italia sono occupate prevalentemente da colture permanenti quali frutteti, vigneti e oliveti. I terrazzamenti sono costituiti da successioni di muretti a secco che modellano il versante in terrapieni coltivabili. Le principali aree terrazzate si trovano in Liguria, in Valtellina e Val Chiavenna (SO), in Penisola Sorrentina, in Cilento, Gargano, diffuse in Calabria e nella Sicilia nord-orientale e sud-orientale (Figura 3.3).



Figura 3.3 - *Ubicazione delle aree terrazzate in Italia (elaborazione da LPIS refresh di AGEA-SIN)*

A titolo di esempio si riportano i dati relativi alle aree terrazzate censite dal Progetto ALPTER nell'arco alpino.

Tabella 3.3 - *Principali aree terrazzate nell'arco alpino (Fonte: Progetto ALPTER Paesaggi terrazzati dell'arco alpino, 2008)*

Zona geografica	Superficie Totale (km^2)	Superficie terrazzata (km^2)	Superficie terrazzata (%)	Lunghezza muri a secco (km)	Lunghezza muri a secco/superficie terrazzata (km/km^2)
Regione Liguria	5410	373	6,8%	40.000	107
Regione Liguria (SAU)	626	373	59%	-	-
Parco Cinque Terre (SP)	38	20	66%	6000	300
Valtellina (SO)	3212	12 (aree a vite)	0,3%	1000	83
Val Chiavenna (SO) (versante destro)	11,4	4,5	15%	-	-
Val Chiavenna (Chiavenna, Piuro, Villa di Chiavenna)	129,3	4,5	3,5%	550	122
Val di Cembra (TN)	450	-	-	130	-
Canale di Brenta (VI)	60	3,2	5,3%	225	70

MINISTERO DELL'AMBIENTE E DELLA TUTELA DEL TERRITORIO E DEL MARE

MINISTERO DELLE POLITICHE AGRICOLE ALIMENTARI E FORESTALI

Agea

ISPRA Istituto Superiore per la Protezione e la Ricerca Ambientale

Linee guida per la valutazione del dissesto idrogeologico e la sua mitigazione attraverso misure e interventi in campo agricolo e forestale – anno 2013

copia informatica per consultazione

2.8 Rifiuti

Di seguito una rappresentazione di sintesi della produzione di rifiuti urbani nella città metropolitana di Genova, a confronto con le altre città metropolitane e con la media nazionale.

Rifiuti Urbani - Anno 2024

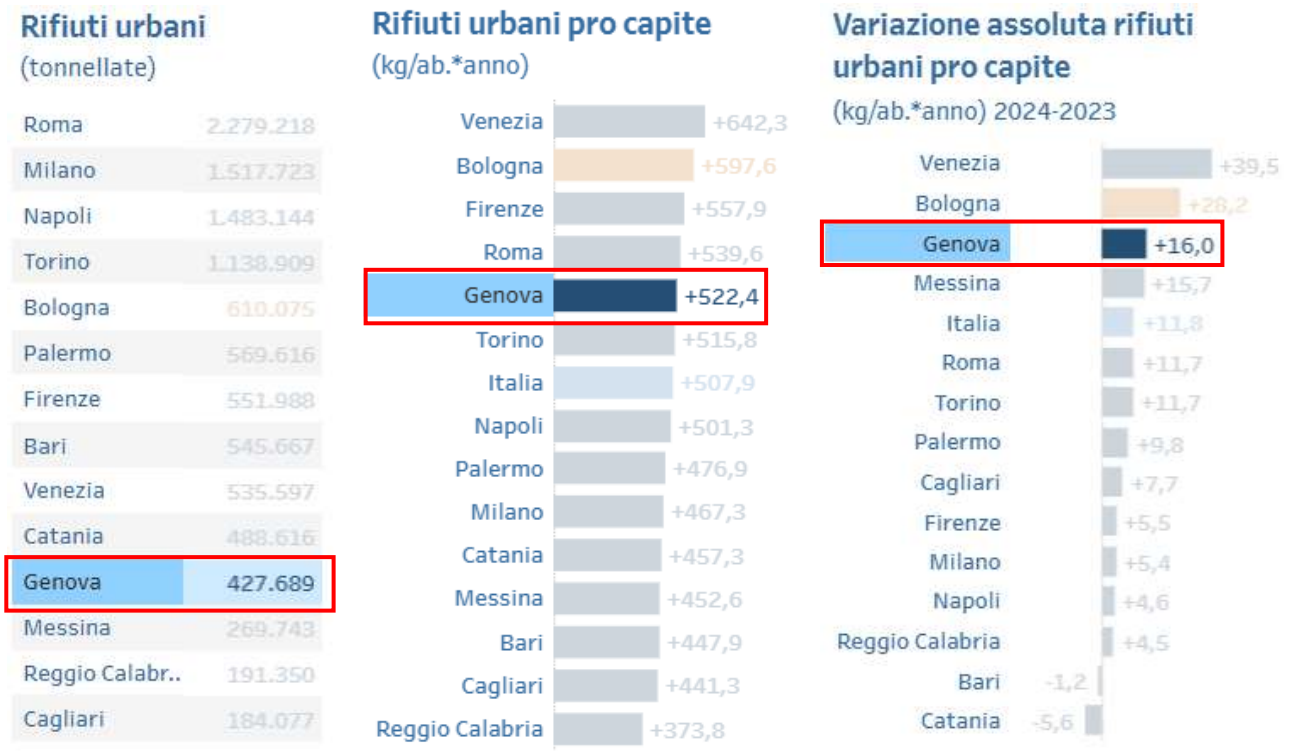

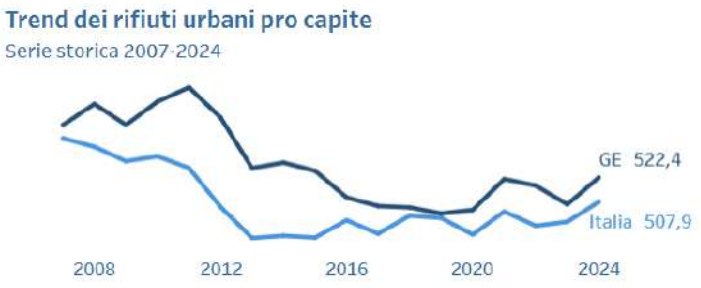

Fonte: [Rifiuti | Città Metropolitane a Confronto]

Nel 2024 Città Metropolitana di Genova ha una **produzione di rifiuti urbani differenziati pro-capite** pari a 287,8 kg/ab*anno, valore inferiore alla media nazionale (343,8 kg/ab *anno). Si registra, comunque, negli anni 2020-2024 un incremento di +61,22 kg/ab*anno di produzione di rifiuti urbani differenziati pro-capite, riportando una tendenza in miglioramento corrispondente a +27% in cinque anni.

copia informatica per consultazione

Città Metropolitane	Produzione RD 2020 (kg/ab * anno)	Produzione RD 2021 (kg/ab * anno)	Produzione RD 2022 (kg/ab * anno)	Produzione RD 2023 (kg/ab * anno)	Produzione RD 2024 (kg/ab * anno)	Variazione 2020-2024 (%)
Venezia	403,50	416,40	416,40	439,50	474,4	+17,57%
Firenze	377,33	391,00	382,50	376,80	392,6	+4,05%
Bologna	373,03	375,90	388,50	418,60	448,5	+20,23%
Roma Capitale	257,64	271,00	275,30	279,90	291,3	+13,06%
Genova	**226,58**	**250,90**	**266,10**	**267,30**	**287,8**	**+27,02%**
Napoli	232,80	251,90	254,20	255,70	266,7	+14,56%
Catania	172,95	202,80	232,10	258,10	253,3	+46,46%
Torino	281,21	300,70	299,10	323,30	334,5	+18,95%
Palermo	134,93	158,60	162,30	171,50	176,0	+30,44%
Cagliari	328,00	346,00	338,60	338,90	346,3	+5,58%
Bari	277,58	269,80	279,00	285,60	293,2	+5,63%
Milano	306,41	313,20	310,60	317,40	322,7	+5,32%
Messina	173,28	205,50	262,50	276,80	297,1	+71,46%
Reggio Calabria	134,80	148,30	159,30	161,30	163,9	+21,59%

Fonte: Rifiuti | Città Metropolitane a Confronto

La Città Metropolitana di Genova, pur essendo sotto il valore percentuale (65%) indicato come obiettivo di raccolta differenziata dalla normativa nazionale (D.lgs 152/2006, L. 27 dicembre 2006 n. 296) registra un costante aumento del trend. Tale valore è tra gli obiettivi individuati dai Goals dell'Agenda 2030 "Obiettivo 12: Assicurare a tutti l'accesso a sistemi di energia economici, affidabili, sostenibili e moderni" e fa parte degli indicatori BES nel Dominio *Qualità dei servizi*.

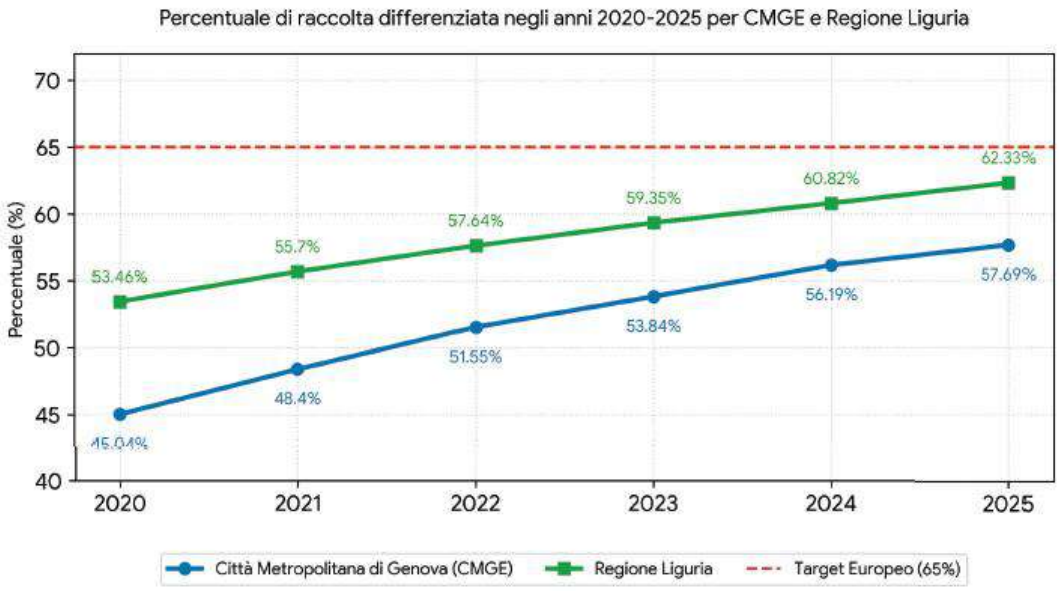

copia informatica per consultazione

Di seguito una rappresentazione delle **percentuali di raccolta differenziata** per il totale della popolazione di Città Metropolitana di Genova.

Produzione di rifiuti urbani (RU) e raccolta differenziata (RD) - Anno 2025

Area	Popolazione al 31/12/2025	RU tot 2025 (t/anno)	RD tot 2025 (t/anno)	RD tot 2025 (%)	Pro-capite 2025 (kg/ab*anno)
CMGE	**822.239**	**433.147**	**249.891**	**57,69%**	**527**
Genovesato	650.320	335.159	183.064	54,62%	515
Golfo Paradiso-Valli del Levante	63.135	32.957	22.108	67,08%	522
Fascia costiera Tigullio	108.784	65.031	44.719	68,77%	598
Regione Liguria	**1.516.574**	**838.295**	**522.479**	**62,33%**	**553**

Produzione di rifiuti urbani (RU) e raccolta differenziata (RD) - Anno 2024

Area	Popolazione 31/12/2024	RU tot 2024 (t/anno)	RD tot 2024 (t/anno)	RD tot 2024 (%)	Pro-capite 2024 (kg/ab*anno)
CMGE	**821.494**	**428.141**	**240.593**	**56,19%**	**521**
Genovesato	*649.413*	*332.871*	*176.873*	*53,14%*	*513*
Golfo Paradiso-Valli del Levante	*63.288*	*32.501*	*21.462*	*66,03%*	*514*
Fascia costiera Tigullio	*108.793*	*62.769*	*42.259*	*67,32%*	*577*
Regione Liguria	**1.517.889**	**830.096**	**504.890**	**60,82%**	**547**

Produzione di rifiuti urbani (RU) e raccolta differenziata (RD) - Anno 2023

Area	Popolazione 31/12/2023	RU tot 2023 (t/anno)	RD tot 2023 (t/anno)	RD tot 2023 (%)	Pro-capite 2023 (kg/ab*anno)
CMGE	**820.907**	**413.926**	**222.860**	**53,84%**	**504**
Genovesato	*648.560*	*320.283*	*159.765*	*49,88%*	*494*
Golfo Paradiso-Valli del Levante	*63.536*	*31.189*	*20.608*	*66,07%*	*491*
Fascia costiera Tigullio	*108.811*	*62.454*	*42.487*	*68,03%*	*574*
Regione Liguria	**1.518.758**	**804.972**	**477.775**	**59,35%**	**530**

Fonte: Dati 2023: Decreto del Dirigente del Settore Gestione integrata dei Rifiuti n. 601 del giorno 13 giugno 2024. Dati 2024: Decreto del Dirigente del Settore Gestione integrata dei Rifiuti n. 4542 del giorno 19 giugno 2025. Dati 2025: Decreto del Dirigente del Settore Gestione integrata dei Rifiuti n. 4650 del 18/06/2026.

copia informatica per consultazione

GENOVA CITTÀ METROPOLITANA

RACCOLTA DIFFERENZIATA DEI RIFIUTI - Anno 2022

GENOVA PIANO STRATEGICO METROPOLITANO

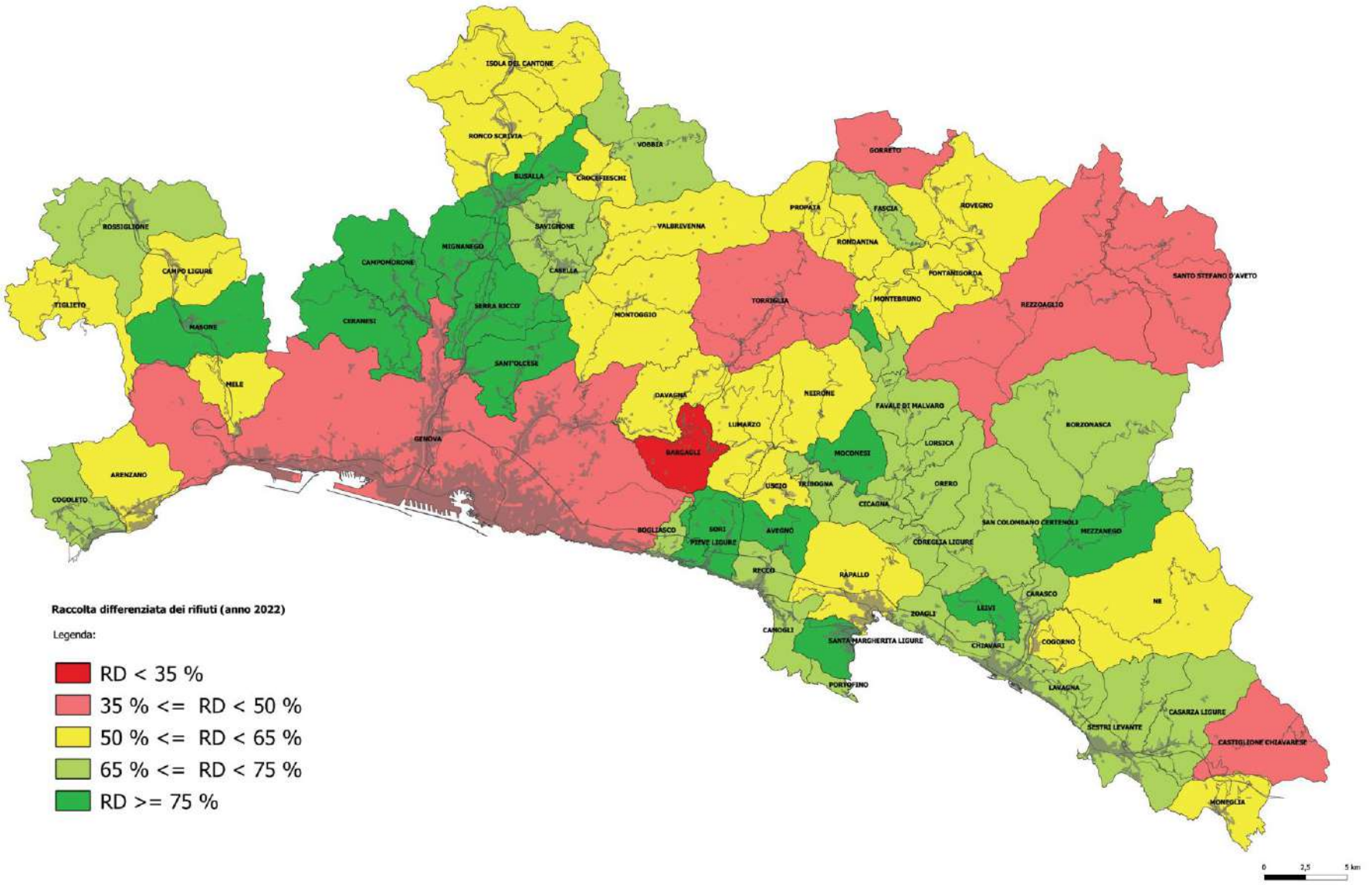

Raccolta differenziata dei rifiuti (anno 2022)

Legenda:

- RD < 35 %
- 35 % <= RD < 50 %
- 50 % <= RD < 65 %
- 65 % <= RD < 75 %
- RD >= 75 %

copia informatica per consultazione

GENOVA CITTÀ METROPOLITANA

RACCOLTA DIFFERENZIATA DEI RIFIUTI - Anno 2025

GENOVA PIANO STRATEGICO METROPOLITANO

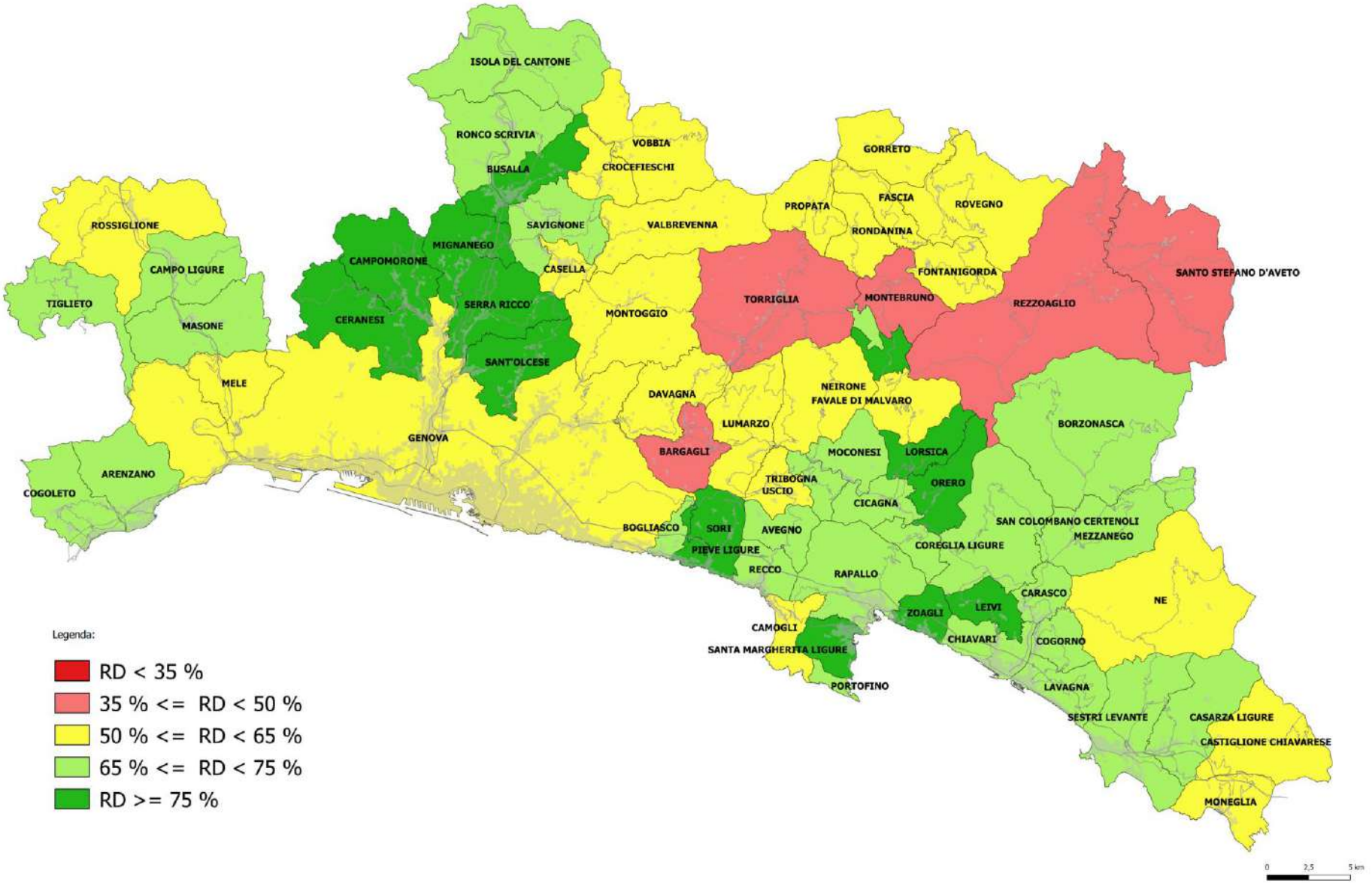

copia informatica per consultazione

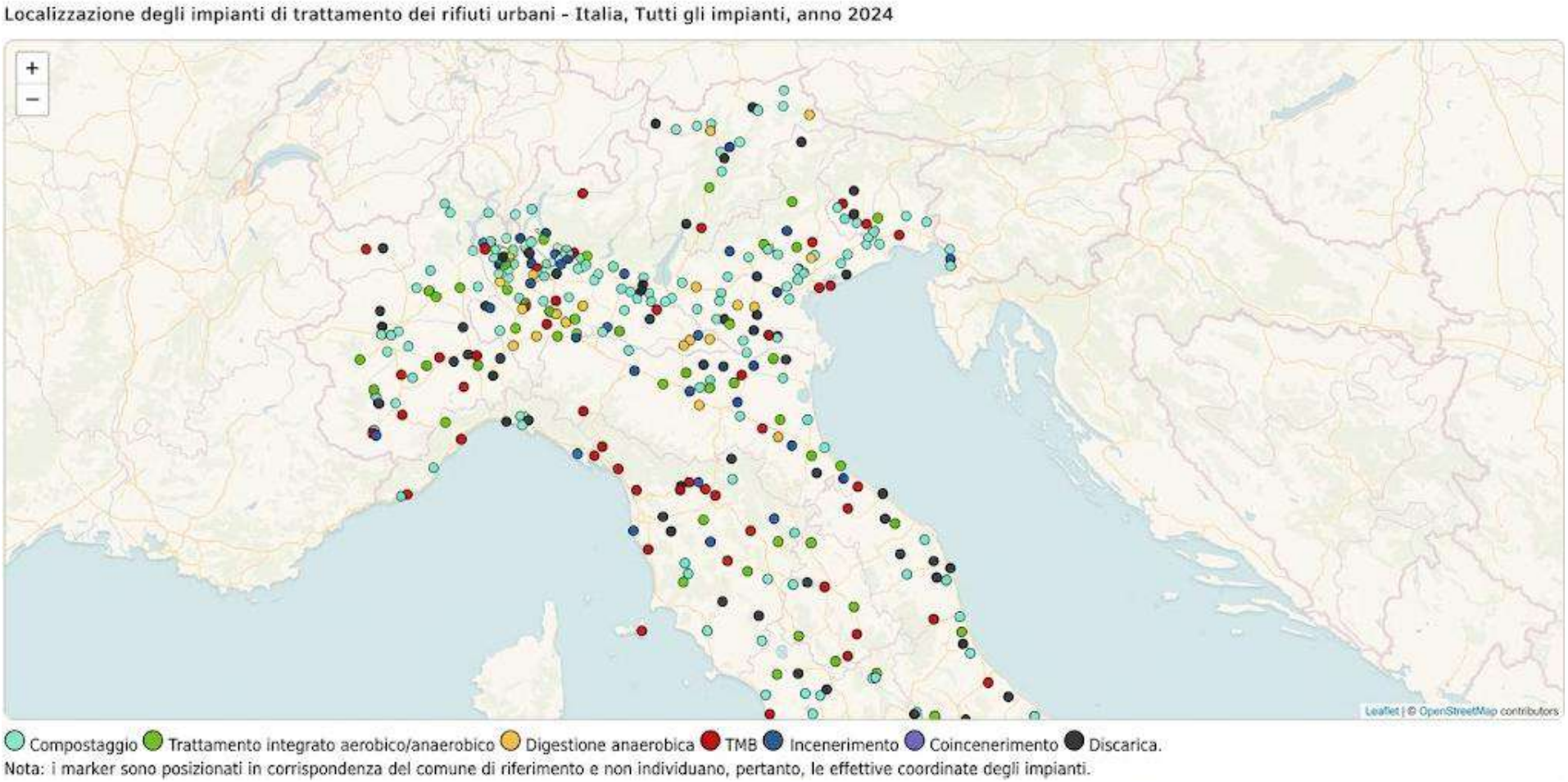

Figura 1 *- mappa cartografia con localizzazione degli impianti di trattamento, catasto rifiuti ISPRA Ambiente, annualità 2024*

copia informatica per consultazione

2.9 Acqua

Il **prelievo idrico dalle varie fonti** nel territorio metropolitano conta:

- da falde (pozzi) che rappresentano circa 19 milioni di m^3 pari al 20% del sistema;
- da invasi artificiali (dighe) che rappresentano circa 45 milioni di m^3 pari al 48% del sistema;
- da sorgenti che rappresentano circa 5 milioni di m^3 pari al 5% del sistema;
- da captazioni superficiali che rappresentano circa 26 milioni di m^3 pari al 27% del sistema;

I dati si riferiscono al sistema idrico interconnesso genovese (Iren Acqua 71,5mln di mc immessi in rete) più Levante Ligure (Iren Acqua Tigullio e Ireti Genova).

Dal 2006, a seguito della fusione tra le tre storiche società idriche genovesi (Genova Acque, De Ferrari Galliera e Nicolay), la condivisione delle varie fonti e le interconnessioni di rete hanno aumentato l'efficienza operativa e l'affidabilità del sistema idrico locale.

Efficienza delle reti di distribuzione dell'acqua potabile.

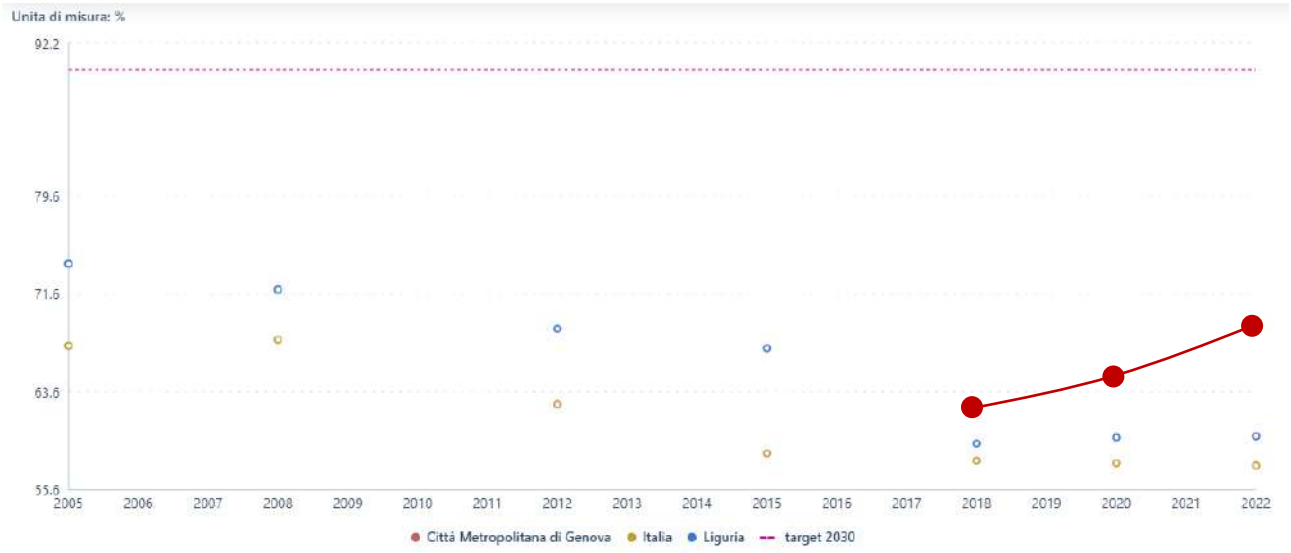

Fonte: Istat - Datalab di Città Metropolitana di Genova

L'indicatore mostra la percentuale del volume di acqua erogata agli utenti rispetto a quella immessa in rete. I dati disponibili indicano per il territorio metropolitano un trend in crescita con la percentuale che è salita gradualmente dal 62% del 2018, al 69% del 2022 registrando valori più alti rispetto sia a Regione Liguria (60% nel 2022) sia all'intero territorio nazionale (57,60% nel 2022).

L'obiettivo, entro il 2030, è quello di raggiungere quota 90% nell'efficienza delle reti di distribuzione dell'acqua potabile (obiettivo da parere ASVS).

copia informatica per consultazione

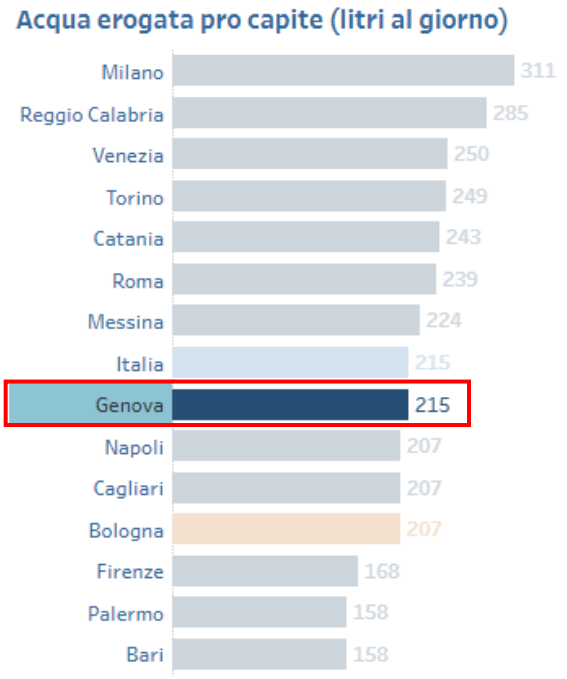

Acqua erogata pro-capite (2020):

quantità di acqua ad uso potabile effettivamente consumata per usi autorizzati, erogata dalle reti comunali di distribuzione dell'acqua potabile (litri per abitante al giorno).

È ottenuta dalla somma dei volumi d'acqua, sia fatturati sia non fatturati, misurati ai contatori dei diversi utenti, più la stima dei volumi non misurati ma consumati per i diversi usi destinati agli utenti finali. Nei volumi di acqua erogata per usi autorizzati sono compresi anche gli usi pubblici, tra i quali la pulizia delle strade, l'acqua nelle scuole e negli ospedali, l'innaffiamento di verde pubblico, i fontanili.

Fonte: Istat Censimento delle acque per uso civile - Acqua | Città Metropolitane a Confronto

Acqua erogata pro capite: 2015, 2018, 2020

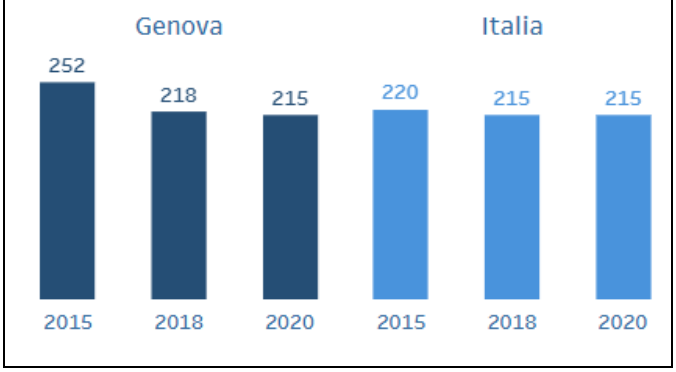

Fonte: Istat Censimento delle acque per uso civile - Acqua | Città Metropolitane a Confronto

Con 215 litri per abitante al giorno, nel 2020 Città Metropolitana di Genova si allineava al valore di acqua erogata pro-capite registrato per l'intero territorio nazionale. Rispetto al censimento delle acque per uso civile di Istat 2015, CM Genova ha registrato un calo di 37 litri per abitante al giorno.

Inferiore al dato regionale e a quello nazionale è la percentuale del **volume delle perdite** idriche totali sui volumi immessi in rete.

Qualità dei servizi / indicatori	Misura	2022		
		CMGe	Liguria	Italia
Dispersione da Rete idrica	%	**31**	**40**	**42,4**

Fonte: BES 2024

copia informatica per consultazione

2.10 Energia

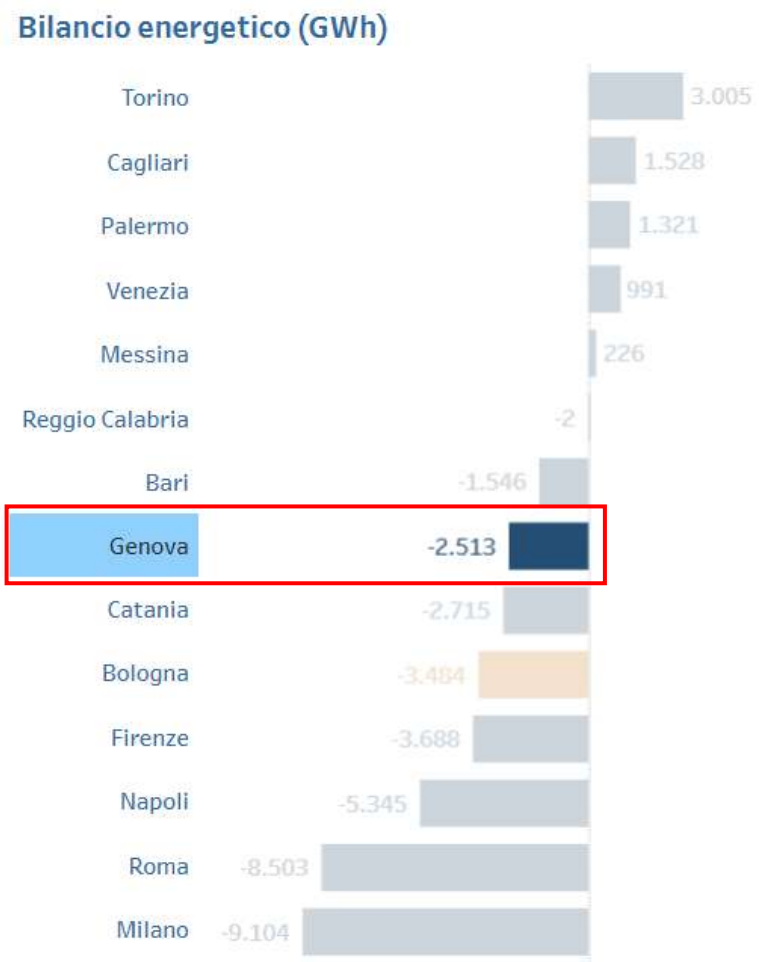

Bilancio energetico: differenza tra produzione lorda di energia elettrica e consumo totale.

L'indicatore misura la capacità di una città di produrre nel suo territorio un quantitativo di energia elettrica equivalente a quello consumato, quindi richiesto, sul territorio.

Anno 2023

Città metropolitana di Genova nel 2023 risulta tra le città metropolitane che consumano più di quanto producono nel territorio, con una differenza di 2.513 GWh.

Fonte: Energia | Città Metropolitane a Confronto

copia informatica per consultazione

Energia da fonti rinnovabili

In Regione Liguria l'individuazione delle aree idonee all'installazione di impianti di produzione di energia a fonte rinnovabile è disciplinata dalla LR 12/2026, in attuazione dell'articolo 11 bis del decreto legislativo n. 190/2024.

La produzione di energia elettrica lorda da rinnovabili si riferisce alla quantità totale di energia elettrica prodotta da una centrale elettrica, attraverso l'utilizzo di fonti rinnovabili, come ad esempio le bioenergie, il fotovoltaico, l'eolico, l'idrico, ecc.

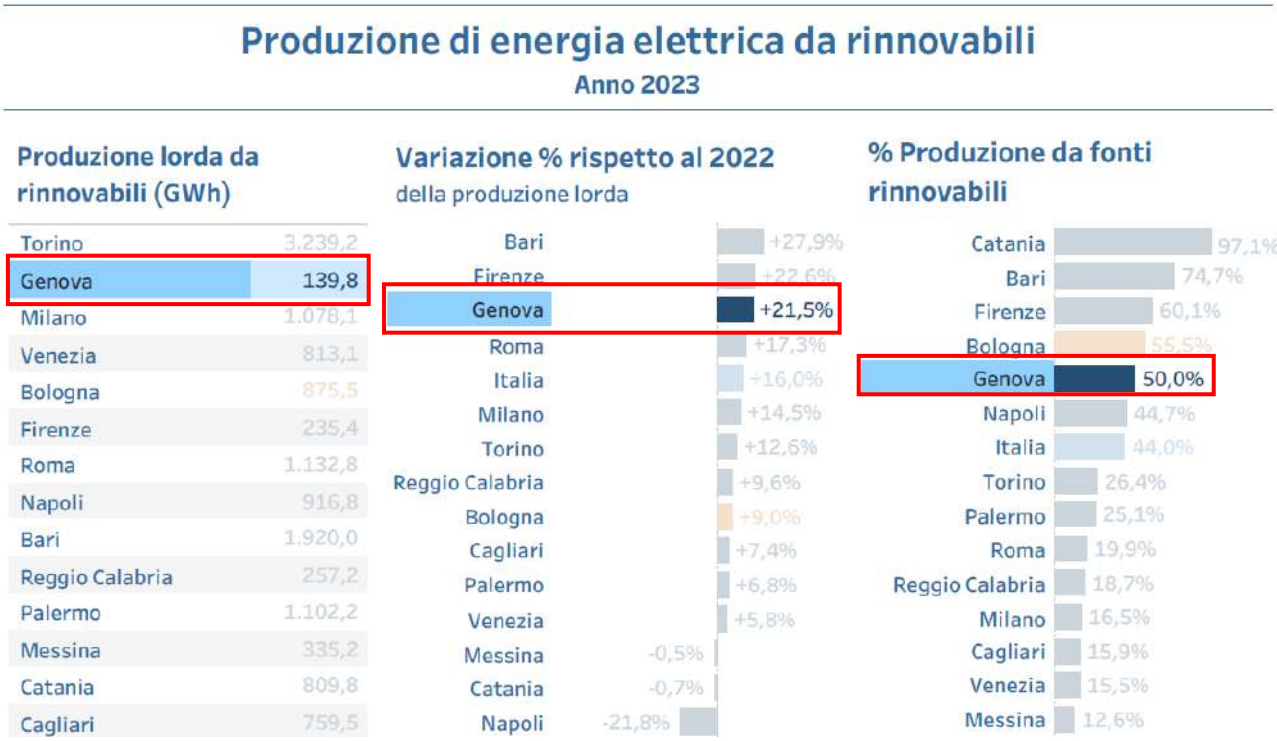

La produzione di energia da fonti rinnovabili è nel 2023 a Genova, di 139,8 GWh con un aumento del 21,5% rispetto al 2022.

Si tratta del 50% del totale di energia lorda prodotta, un valore superiore al livello medio nazionale che si attesta al 44%.

Nel trend di lungo periodo, si assiste ad una crescita dell'energia prodotta da rinnovabili fino al 2014, raggiungendo il picco di 305,09 GWh prodotti, superando anche la media nazionale. A seguire il livello ha subito una progressiva flessione sino al 2017 (156 GWh) per poi stabilizzarsi intorno ai 180 GWh. Nel 2022 è tornato a decrescere, per poi crescere nuovamente proprio nell'ultimo anno di rilevazione.

copia informatica per consultazione

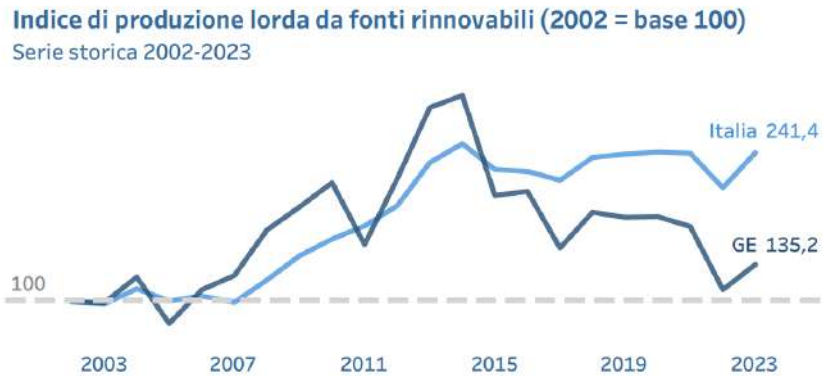

Fonte: Terna - Energia elettrica | Città Metropolitane a Confronto

Ambiente / indicatori	Misura	2020			2022			2023		
		CMGe	Liguria	Italia	CMGe	Liguria	Italia	CMGe	Liguria	Italia
Consumo di risorse: Consumo di elettricità per uso domestico	kwh/ab.	1.072,5	1.116,9	1.113,9	1011,4	1072,9	1093,4	**971,0**	**1039,7**	**1071,8**

Fonte: BES 2022-2024-2025 http://www.besdelleprovince.it

Di grande attualità il tema del consumo di elettricità per uso domestico per cui si registra un valore per la città Metropolitana di Genova pari a 971 Kwh per abitante, inferiore sia alla media regionale che a quella nazionale e in calo rispetto alle rilevazioni precedenti.

Ambiente / indicatori	Misura	2021			2022			2023		
		CMGe	Liguria	Italia	CMGe	Liguria	Italia	CMGe	Liguria	Italia
Sostenibilità ambientale: Energia prodotta da fonti rinnovabili *	%	6,0	8,2	39,3	3,9	7,8	34,6	**5,0**	**11,0**	**41,4**

***** *Energia elettrica da fonti rinnovabili: rapporto percentuale tra la produzione lorda annua di energia elettrica degli impianti da fonti rinnovabili e l'energia elettrica lorda consumata nello stesso anno.*

Fonte: BES 2023-2024-2025 http://www.besdelleprovince.it

Nell'ambito della sostenibilità ambientale si evince che nel territorio metropolitano l'energia elettrica prodotta da fonti rinnovabili arriva al 5% sul totale dell'energia elettrica **consumata** nell'anno, un dato notevolmente inferiore rispetto alla media nazionale (41,4%) e anche alla media regionale (11%).

copia informatica per consultazione

Produzione lorda rinnovabile per fonte e provincia - Anno 2024

GWh	IDRICA	GEOTERMICA	FOTOVOLTAICA	EOLICA	BIOENERGIE	TOTALE
Province						
Genova	153,5	-	48,7	8,1	0,0	210,3
Imperia	87,8	-	45,6	4,8	3,6	141,8
La Spezia	4,8	-	39,8	4,8	0,0	49,4
Savona	32,2	-	53,1	300,7	10,9	396,9
Liguria	**278,4**	**-**	**187,2**	**318,4**	**14,5**	**798,5**

Fonte: statistiche regionali 2024 – Terna [Pubblicazioni Statistiche - Terna spa]

Fotovoltaico

Gli **impianti fotovoltaici** sono impianti elettrici costituiti da pannelli solari fotovoltaici, ovvero dispositivi tecnologici che permettono di trasformare l'energia solare in energia elettrica continua grazie all'effetto fotovoltaico.

L'evoluzione del comparto fotovoltaico rappresenta un indicatore rilevante di transizione energetica e di autonomia produttiva da fonti rinnovabili, con effetti diretti sulle emissioni e sull'equilibrio energetico dell'area urbana.

Nell'anno 2024 si contano in Città Metropolitana di Genova 6.239 impianti, che rappresentano lo 0.3% degli impianti dell'intero territorio nazionale.

	Numero impianti	% Impianti sul totale Italia	Impianti nell'anno	% Nuovi impianti sul totale Italia
Roma	75.538	4,0	13.330	4,8
Torino	48.526	2,6	6.676	2,4
Venezia	42.886	2,3	5.132	1,8
Milano	44.517	2,4	6.739	2,4
Bologna	33.140	1,8	3.956	1,4
Bari	34.868	1,9	6.577	2,4
Catania	24.056	1,3	3.985	1,4
Napoli	23.904	1,3	5.841	2,1
Palermo	19.608	1,0	4.062	1,5
Firenze	17.557	0,9	2.940	1,1
Messina	13.281	0,7	2.512	0,9
Reggio Calabria	11.560	0,6	2.191	0,8
Genova	**6.239**	**0,3**	**968**	**0,3**
Italia	1.875.870	100,0	278.423	100,0

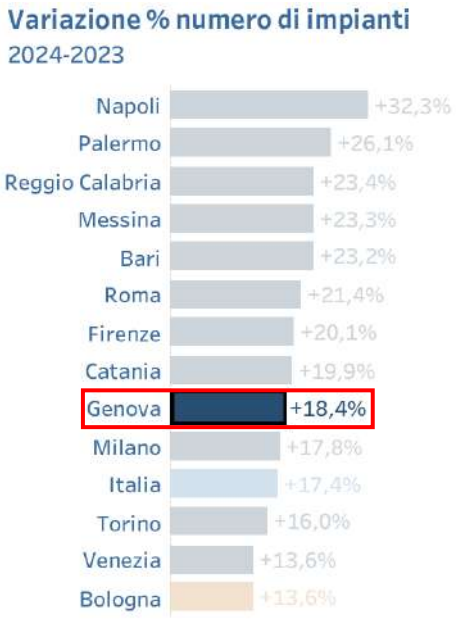

Nel 2024 la Città Metropolitana di Genova registra una crescita sostenuta nel settore fotovoltaico, con un incremento del numero di impianti rispetto al 2023 pari al +18,4%. L'andamento supera leggermente la media nazionale (+17,4%), evidenziando un ritmo d'espansione particolarmente dinamico nel territorio genovese.

copia informatica per consultazione

È in aumento il numero degli impianti fotovoltaici installati per chilometro quadrato in CMGe rispetto alle precedenti rilevazioni.

Ambiente / indicatori	Misura	2021			2022			2023		
		CMGe	Liguria	Italia	CMGe	Liguria	Italia	CMGe	Liguria	Italia
Sostenibilità ambientale: Impianti fotovoltaici installati per kmq *	n. per Kmq	1,8	2,0	3,4	2,1	2,3	4,1	**2,9**	**3,2**	**5,3**

** numero di impianti fotovoltaici installati per chilometro quadrato nelle province, regioni e Italia.*

Fonte: Elaborazione Cuspi da fonte GSE – BES 2025-2024-2023

Distribuzione provinciale degli impianti fotovoltaici in esercizio a fine 2024

% fotovoltaico sul totale nazionale

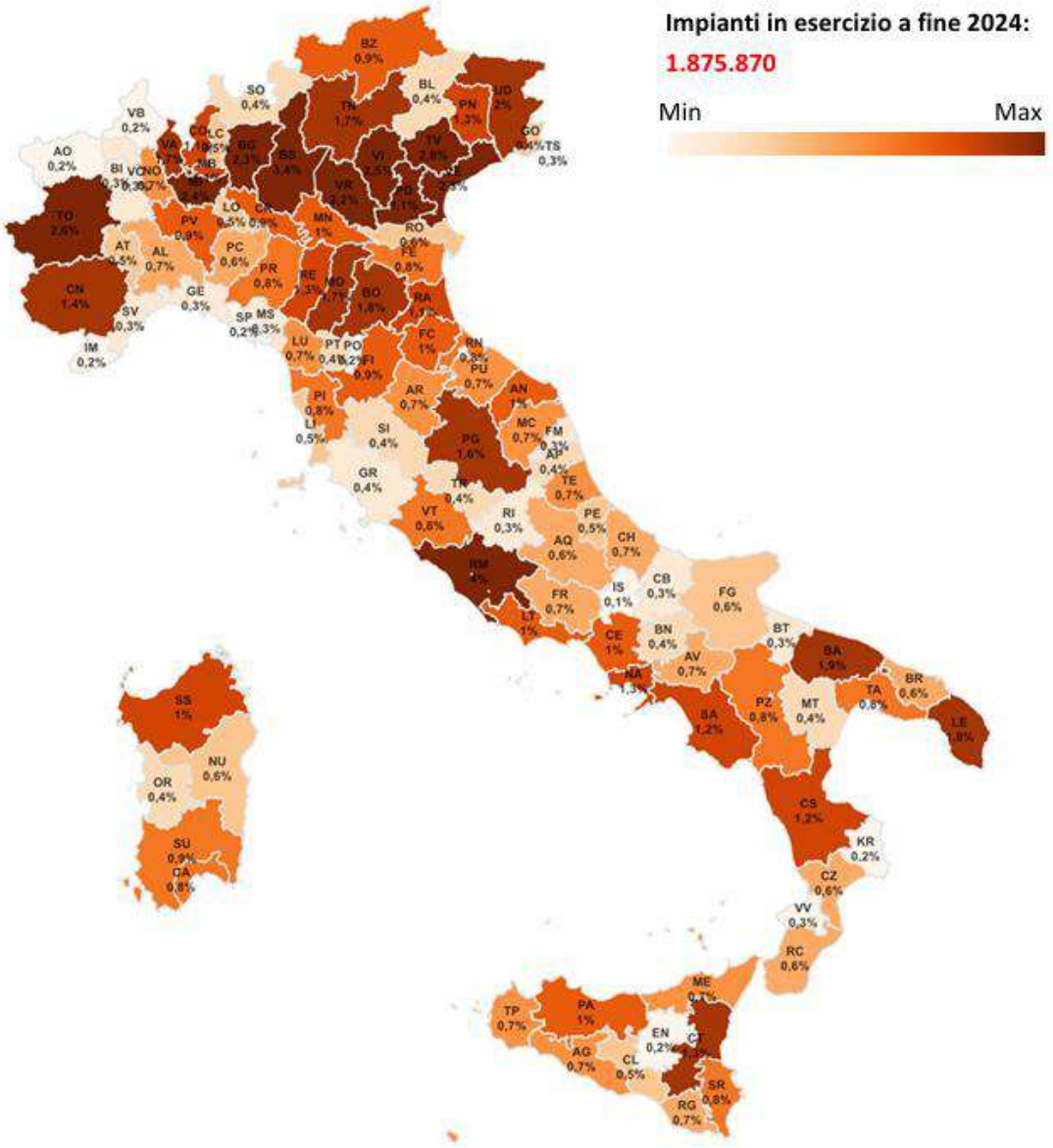

copia informatica per consultazione

Fonte: Solare Fotovoltaico - Rapporto Statistico 2024.pdf

Distribuzione provinciale degli impianti FTV entrati in esercizio nel corso del 2024

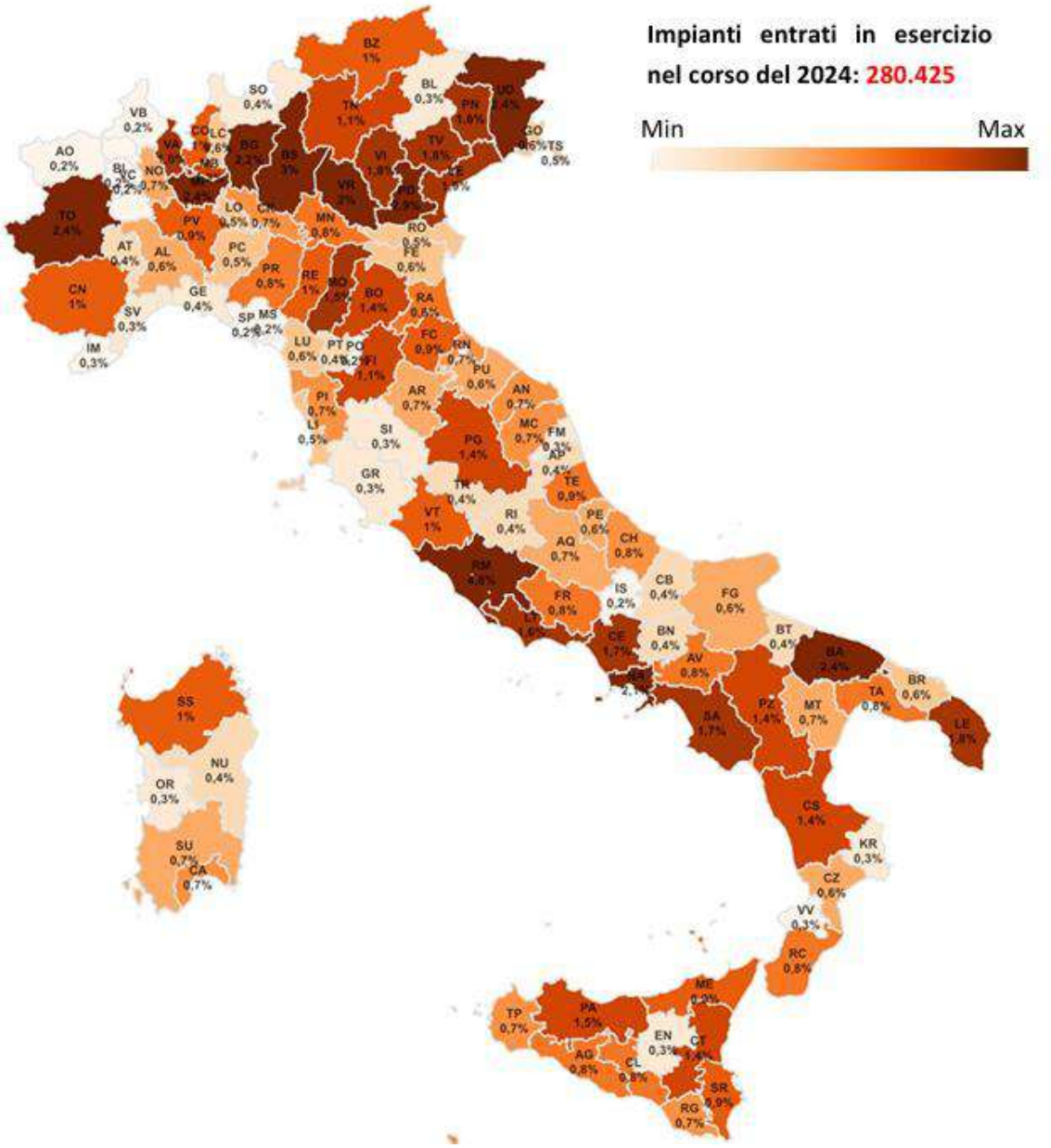

Fonte: Solare Fotovoltaico - Rapporto Statistico 2024.pdf

copia informatica per consultazione

Produzione di energia elettrica da fotovoltaico

Anno 2024

Produzione lorda di energia elettrica da fotovoltaico

	Produzione (GWh)	% Produzione (GWh) sul totale Italia
Bari	892,9	2,5
Roma	845,9	2,4
Torino	728,8	2,0
Milano	586,7	1,6
Bologna	534,0	1,5
Catania	489,1	1,4
Venezia	370,7	1,0
Palermo	348,1	1,0
Napoli	334,9	0,9
Firenze	193,8	0,5
Reggio Calabria	128,3	0,4
Messina	123,9	0,3
Genova	48,7	0,1
Italia	35.993,1	100,0

Variazione % produzione lorda di energia elettrica degli impianti fotovoltaici (Gwh)

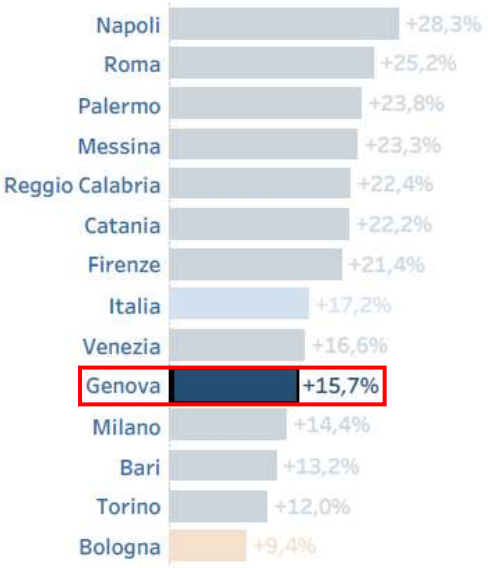

Numeri indice produzione energia elettrica

Serie storica 2014-2024 (2014 = base 100)

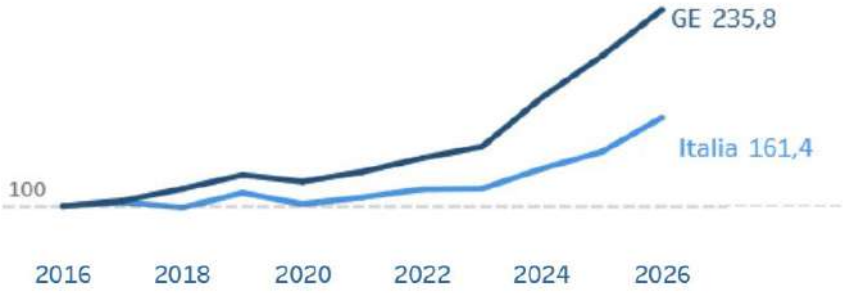

Fonte: dati GSE - Energia | Città Metropolitane a Confronto

La produzione di energia elettrica da fotovoltaico racconta la capacità del territorio di generare energia rinnovabile.

Il territorio di Città Metropolitana di Genova, contando su una produzione nel 2024 di 48,7 GWh, fa registrare una crescita nella produzione, rispetto all'anno precedente, del +15,7%, di poco al di sotto della variazione a livello nazionale che si attesta al +17,2%.

copia informatica per consultazione

La capacità produttiva media per impianto fotovoltaico è nettamente inferiore al valore nazionale.

Ambiente / indicatori	Misura	2021			2022			2023		
		CMGe	Liguria	Italia	CMGe	Liguria	Italia	CMGe	Liguria	Italia
Sostenibilità ambientale: Produzione lorda degli impianti fotovoltaici *	%	16,5	25,6	21,5	31,5	31,0	28,0	**30,1**	**27,0**	**26,3**
Sostenibilità ambientale: Capacità produttiva media per impianto fotovoltaico **	Mwh	8,8	11,2	24,6	9,3	11,0	23,0	**8,0**	**9,7**	**19,2**

* rapporto tra la produzione degli impianti fotovoltaici ed il totale dell'energia prodotta da fonti rinnovabili (Idrica, Geotermica, Fotovoltaica, Eolica e Bioenergie).

** rapporto tra la produzione lorda degli impianti fotovoltaici installati sul numero degli impianti fotovoltaici installati.

Fonte: Elaborazione Cuspi da fonte GSE – BES 2025-2024-2023

Eolico

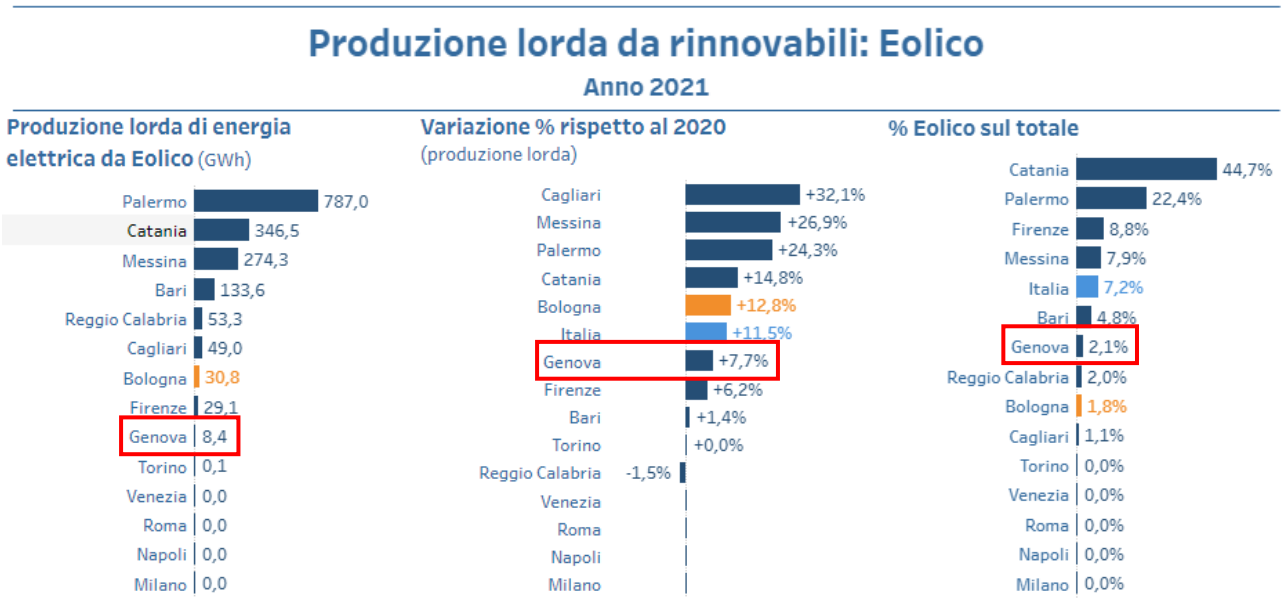

Fonte: Energia elettrica | Città Metropolitane a Confronto

copia informatica per consultazione

Energia da rifiuti

Nel polo impiantistico di Monte Scarpino (Genova) è presente l'impianto Asja/Enerwaste di produzione di biometano da biogas: i rifiuti alimentano un sistema di estrazione del biogas, attraverso sonde e una rete di captazione che trasforma il gas naturalmente prodotto dai rifiuti in biometano, un combustibile rinnovabile utilizzato per produrre energia elettrica, calore e come carburante per l'autotrazione.

Impianti termici

Numero di impianti termici per tipologia (città metropolitana di Genova)

Tipologia	2021	2022	2023	2024
Generatori alimentari a combustibile liquido o solido	6710	7072	7566	7869
Generatori alimentari a gas, metano o Gpl	257220	265163	275380	281713
Macchine frigorifere e/o pompe di calore a compressione di vapore ad azionamento elettrico e macchine frigorifere e/o pompe di calore ad assorbimento a fiamma diretta	14159	17678	23230	29941
Pompe di calore a compressione di vapore azionate ad energia termica	50	53	84	103
Pompe di calore ad assorbimento alimentate da energia termica	233	243	266	286
Impianti alimentati da teleriscaldamento - sottostazione di scambio termico da rete ad utenza	28	30	34	55
Impianti cogenerativi	9	9	10	11
Totale	**278.409**	**290.248**	**306.570**	**319.978**

Fonte: Regione Liguria – Relazione sullo stato dell'ambiente, 2022-2023-2024-2025

Le comunità energetiche rinnovabili: CERMAGE

Regione Liguria nel nuovo **Piano Energetico Ambientale Regionale (PEAR) 2030** approvato con la delibera n. 7 del 2026, con il quale definisce le linee strategiche delle politiche energetiche regionali su efficienza energetica, sviluppo delle **fonti di energia rinnovabili** e innovazione tecnologica, fornisce indicazioni per la promozione e lo sviluppo delle CER (Comunità Energetiche Rinnovabili).

Nel maggio 2025 si è costituita **CERMAGE**, la prima Comunità Energetica rinnovabile per l'intera area metropolitana di Genova. L'associazione si fonda sulla partecipazione aperta e volontaria degli associati che collaborano con l'obiettivo di produrre, condividere, consumare e gestire l'energia attraverso impianti di generazione locale.

Ad ottobre 2026 hanno aderito a CERMAGE **67 soci** di cui **18 pubblici**: Città Metropolitana di Genova e i Comuni di Borzonasca, Carasco, Cogoleto, San Colombano Certenoli, Ne, Arenzano,

copia informatica per consultazione

Recco, Camogli, Sori, Bogliasco, Uscio, Campo Ligure, Rossiglione, Pieve Ligure, Campomorone, Isola del Cantone e Genova) e 49 privati (8 aziende e 41 persone fisiche).

CERMAGE: le configurazioni locali



Gli impianti messi a disposizione di CERMAGE al 28.10.2026:

Stato avanzamento	Localizzazione	Tipologia socio	Potenza impianto (kW)
in esercizio	**Ne**	privato	499,00
	Varazze	privato	4,18
			Totale: **503,18**
in attesa messa in esercizio	**Campo Ligure**	privato	8,37
	Mignanego	privato	6,37
	Masone	privato	10,20
			Totale: **24,94**
in valutazione (in attesa scorrimento fondi)	**Recco**	pubblico	80,00
			Totale: **80,00**

Fonte: L'associazione | CERMAGE

copia informatica per consultazione

Prestazione energetica degli edifici

Nel periodo 2015-2026 le Attestazioni di Prestazione Energetica (APE) emesse hanno riguardato principalmente immobili edificati dal secondo dopoguerra fino agli anni ’70.

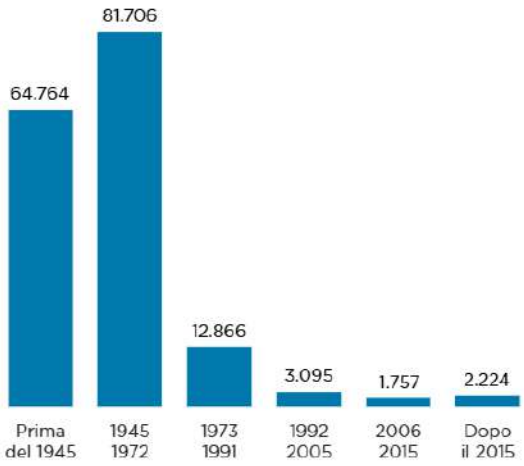

Fonte: ENEA – SIAPE 2015-2026 SIAPE - Sistema Informativo sugli Attestati di Prestazione Energetica

In Città metropolitana nel periodo 2015-2022, soltanto 14 APE sono per interventi nZeb (edifici ad altissima prestazione energetica in cui il fabbisogno energetico molto basso o quasi nullo è coperto in misura significativa da energia da fonti rinnovabili, prodotta in situ).

Dal 2023 ad oggi si osserva un significativo incremento con un totale di 91 Ape nZEB (2023-2026 ancora in corso).

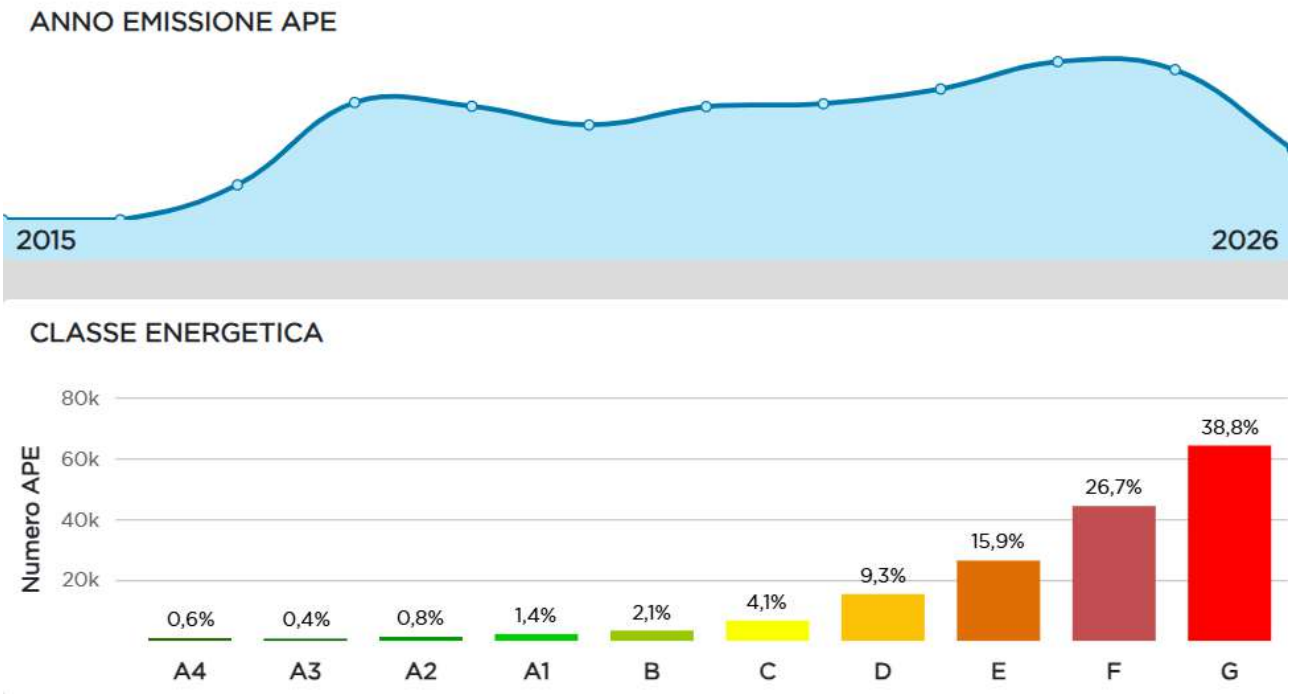

Fonte: ENEA – SIAPE 2015-2026 SIAPE - Sistema Informativo sugli Attestati di Prestazione Energetica

Dal sistema informativo di ENEA-SIAPE relativo alle attestazioni di prestazione energetica (APE) è possibile quantificarne il numero in base alla motivazione:

copia informatica per consultazione

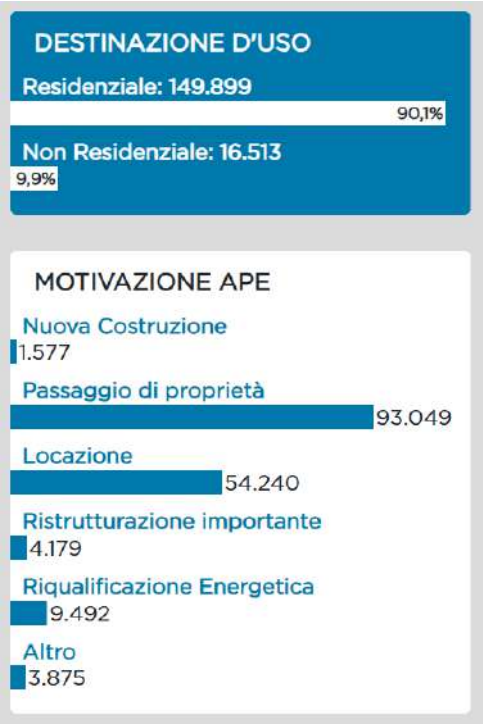

Fonte: ENEA – SIAPE 2015-2026 SIAPE - Sistema Informativo sugli Attestati di Prestazione Energetica

Di seguito alcuni indici di prestazione energetica degli edifici, dove viene evidenziata, in particolare, la componente da fonti rinnovabili.

Città metropolitana di Genova:



Indice Nazionale:



Fonte: SIAPE - Sistema Informativo sugli Attestati di Prestazione Energetica - Anno 2026

copia informatica per consultazione

SISTEMA DELLE INFRASTRUTTURE PER I TRASPORTI E LA MOBILITA’



copia informatica per consultazione

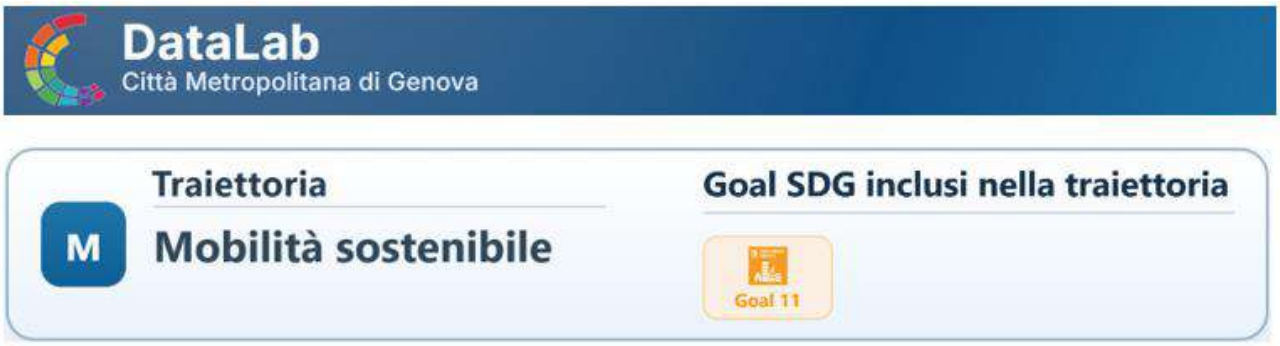

2.11 Le infrastrutture fisiche e gli investimenti programmati

Il nodo infrastrutturale di Genova è uno dei 50 nodi urbani italiani che fanno parte della rete europea TEN-T. Porto, aeroporto e terminali ferroviario-stradali di Genova appartengono alla "rete centrale" trans-europea (Genova ricade nei corridoi "Mediterranean" e "North Sea - Rhine – Mediterranean").

L'**aeroporto** Cristoforo Colombo svolge un ruolo di porta d'accesso strategica nazionale ed europeo e di collegamento intermodale con la rete ferroviaria e marittima. L'infrastruttura contribuisce a collegare l'area del Nord-Ovest italiano con la rete di trasporto continentale, facilitando il flusso di passeggeri e merci, e supportando lo sviluppo economico attraverso il potenziamento dei collegamenti con hub europei e destinazioni internazionali. È collegato al centro città tramite i servizi Volabus di Amt, che collega l'aeroporto alle stazioni ferroviarie di Genova Brignole e Genova Piazza Principe e Genova Airlink, che lo collega alla stazione ferroviaria di Sestri Ponente.

Il **porto** di Genova, tra i più importanti a livello nazionale, è un nodo cruciale per il traffico di merci, in particolare container e prodotti petroliferi, e per il traffico passeggeri, con forti collegamenti marittimi globali e una connessione alla rete ferroviaria nazionale e internazionale. Il sistema integrato dei porti di Genova e Savona-Vado è un asset strategico nel Mediterraneo e funge da snodo nevralgico per i traffici marittimi internazionali.

Il **nodo ferroviario** di Genova, con stazioni principali a Genova Piazza Principe e Genova Brignole, è fondamentale nella rete TEN-T perché funge da terminale sud del corridoio che collega il sistema portuale ligure al Nord Europa e facilita il trasporto merci verso l'Europa centrale e il Mare del Nord. Il potenziamento del nodo, attraverso il Terzo Valico dei Giovi, in corso di realizzazione, aumenta la capacità e l'efficienza del collegamento, separando i flussi di traffico merci e passeggeri e permettendo ai treni di viaggiare ad alta velocità / alta capacità (AV/AC).

Il **sistema viario** si basa su una rete infrastrutturale che si sviluppa linearmente lungo l'asse costiero e lungo le principali vallate perpendicolari alla costa. La rete è articolata nei seguenti livelli gerarchico-funzionali:

- **Autostrade**: A10 Genova - Ventimiglia, A26 Genova - Gravellona Toce, A7 Genova - Milano, A12 Genova – Livorno;

- **Strade statali**: (SS 1 Aurelia, SS 35 dei Giovi, SS 45 della Val Trebbia, SS 225 di Val

copia informatica per consultazione

Fontanabuona, SS 456 del Turchino, SS 523 del Colle di Centocroci, SS 586 della Val d'Aveto e SS 654 di Val di Nure);

- **Strade provinciali**: la rete delle strade provinciali è estesa per circa 850 km di lunghezza, collega la costa con l'entroterra e il capoluogo con i restanti 66 comuni dell'area metropolitana, integrandosi con la rete stradale statale e la rete autostradale.

Le criticità del sistema di mobilità pubblica derivano dalla disparità di condizioni di accessibilità per le diverse aree territoriali. La mobilità pubblica presenta particolari criticità per quanto attiene alle aree vallive e montane, specie per i territori interni che non sono serviti dalla ferrovia.

Il **sistema di trasporto pubblico locale**, gestito da AMT (Azienda Mobilità e Trasporti) è esteso a tutta l'area metropolitana ed è costituito da:

- **rete autobus**: costituisce la spina dorsale del trasporto pubblico, con 139 linee urbane ed extraurbane che coprono l'intero territorio. Sono in corso progetti di ammodernamento, come quello degli "Assi di Forza", che prevede nuovi autobus elettrici e corsie riservate per migliorare qualità ed efficienza del servizio.
- **rete linea metropolitana**: una linea di 7,2 km con 8 stazioni collega la Valpolcevera al centro della città; sono in corso interventi e progetti per estendere ulteriormente la rete.
- **impianti per la mobilità verticale**: ascensori (10 nel capoluogo collegano il centro città con le aree collinari); funicolari (nel capoluogo 2 funicolari connettono il centro con le zone più alte); ferrovie a cremagliera (Genova Principe-Granarolo) che collega il centro con le alture e a scartamento ridotto (Genova-Casella) che collega il centro con l'entroterra.
- **navebus**: servizio di trasporto marittimo che collega il centro città con il ponente.
- **servizi integrativi**: servizi su chiamata come Drinbus e Taxibus.

Il sistema della **mobilità dolce** e le nuove forme di **smart/sharing mobility**:

- **reti ciclabili e pedonali** nelle aree urbane, in particolare lungo il litorale e negli ambiti vallivi pianeggianti. Sono in corso e programmati interventi per estendere la rete e per integrarla nei progetti di rigenerazione urbana, come quello del Waterfront Genovese. È presente una vasta rete di percorrenze pedonali di interesse turistico / escursionistico.
- **stazioni di ricarica per veicoli elettrici**: si sta gradualmente ampliando l'infrastruttura per la mobilità elettrica. La rete di colonnine di ricarica è in crescita e include diversi operatori.
- **servizi di mobilità condivisa**: per incentivare l'uso di mezzi di trasporto alternativi alla proprietà privata, sono attivi diversi servizi di mobilità condivisa: bike sharing (ZENAbyBIKE, gestito da Genova Parcheggi), car sharing (Elettra Car Sharing), disponibile in modalità "station based" o "free floating" (a flusso libero) all'interno di un'area operativa. Un progetto pilota di car sharing condominiale è stato avviato in un quartiere del capoluogo (Quezzi).

La Programmazione degli interventi nel PUMS 2024

Di seguito una rappresentazione grafica delle principali **infrastrutture previste dal PUMS 2024,** compresi gli interventi del quadro programmatico di riferimento (PRIIMT e Piani Nazionali):

copia informatica per consultazione

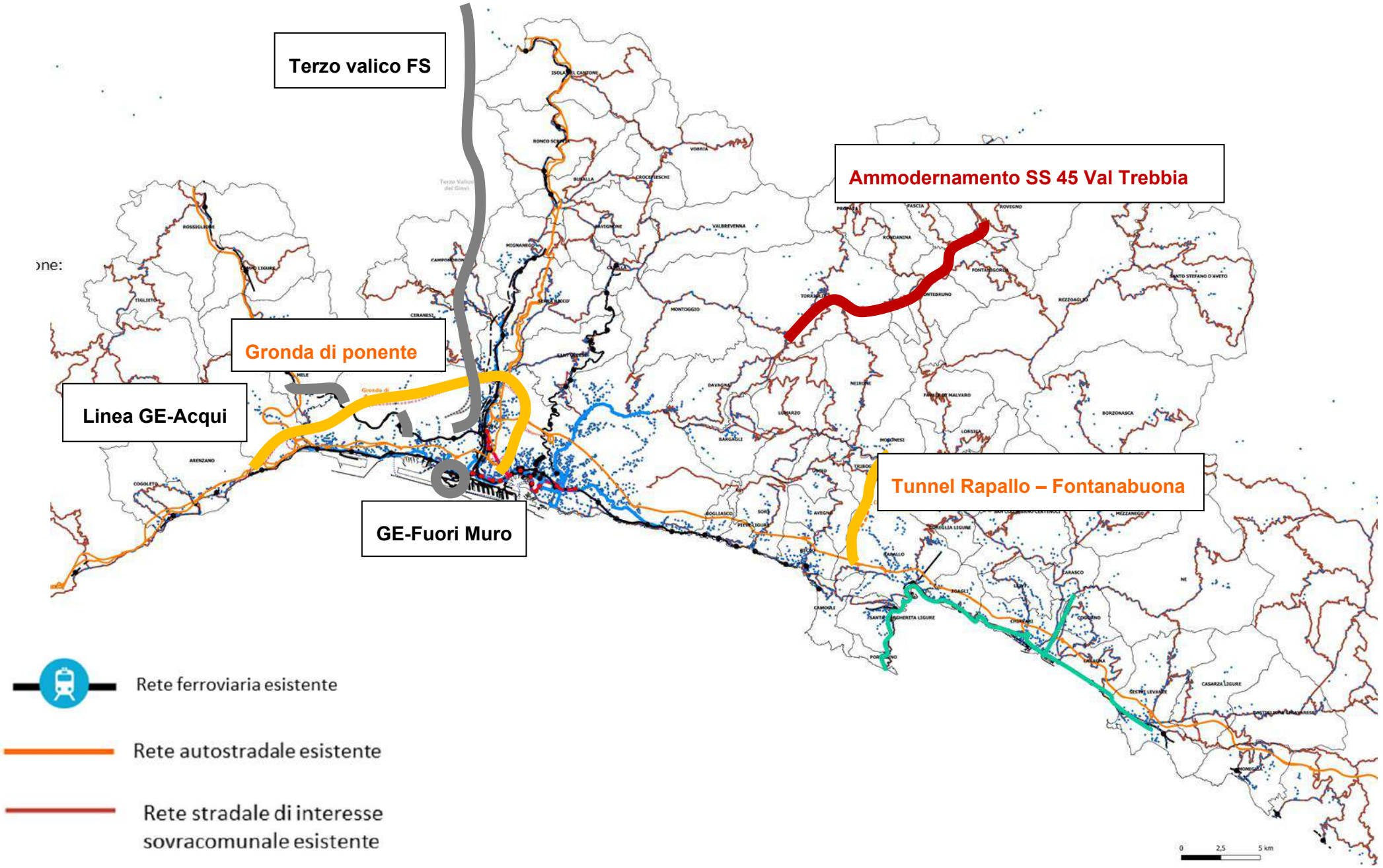

copia informatica per consultazione

Interventi sulla rete autostradale

intervento	Investimento	stato di avanzamento	fine lavori
Gronda autostradale di ponente *Risultati attesi:* suddividere il traffico cittadino da quello pesante e di attraversamento, incrementare la sicurezza, ridurre i tempi di percorrenza e favorire lo sviluppo economico del territorio metropolitano	4.200 Mln €	L'opera è stata dichiarata di pubblica utilità e il progetto esecutivo è stato consegnato al MIT nel 2018. È inserita tra le opere invarianti del PRIIMT nello scenario oltre 2030. Inizio lavori programmato entro fine 2026 / inizio 2027	Durata lavori stimata: 10 anni ca.
Collegamento Rapallo/A12 – val Fontanabuona *Risultati attesi:* riduzione tempi collegamento costa – Fontanabuona e valli interne, riduzione congestione viabilità dell'Entella, riduzione congestione aree urbane costiere a seguito delocalizzazione insediamenti produttivi e relative quote di traffico pesante, incremento competitività aree interne (produzione, **l**ogistica, turismo)	356 Mln € (Accordo di Ristoro del 14/10/2021)	Project review (definitivo) in corso	2032
Tunnel sub-portuale (viabilità urbana connessa alla rete autostradale nel nodo di S. Benigno) *Risultati attesi:* più efficiente collegamento viario di penetrazione e attraversamento del centro urbano dal nodo di San Benigno alla Foce, in particolare per deviare i mezzi pesanti diretti all'area delle riparazioni navali. Ampliamento della rete dei parcheggi in prossimità dell'uscita, presso Calata Gadda e la Marina. Riqualificazione del waterfront, diminuzione tempi di percorrenza e vantaggi ambientali.	1.000 Mln € (Accordo di Ristoro del 14/10/2021)	Avvio lavori a marzo 2024	2029

Fonte: Libro Bianco Uniontrasporti - Camera di Commercio, 2025

Interventi sulla rete stradale statale

Intervento	Investimento	Stato di avanzamento	Fine lavori
GE164 - Variante alla S.S. 45 di "Val Trebbia" (Interventi Nuove Opere - Inseriti nel CdP 2016-2020) nei Comuni di Torriglia e Montebruno, dal km 31,5 Costafontana al km 35,6 Montebruno (1 stralcio funzionale dal km 31+500 al km 32+445 2 stralcio funzionale dal Km 32+445 al Km 35+600)	1° stralcio: 14 Mln € 2° stralcio: 42,5 Milioni €	In corso di realizzazione In fase di affidamento dei lavori e completamento delle procedure tecnico-amministrative, con apertura dei cantieri prevista per il primo semestre del 2027	n.d. (durata lavori 44 mesi)

Fonte: Regione Liguria (PRIIMT 2022) – RFI spa – ANAS spa

copia informatica per consultazione

Interventi sulla rete ferroviaria

Il nodo ferroviario di Genova, con stazioni principali a Genova Piazza Principe e Genova Brignole, è fondamentale nella rete TEN-T perché funge da terminale sud del Corridoio che collega il sistema portuale ligure al Nord Europa e facilita il trasporto merci verso l'Europa centrale e il Mare del Nord. Il potenziamento del nodo, attraverso il Terzo Valico dei Giovi, in corso di realizzazione, aumenta la capacità e l'efficienza del collegamento, separando i flussi di traffico merci e passeggeri e permettendo ai treni di viaggiare ad alta velocità velocità/alta capacità (AV/AC).

Intervento	Investimento	Stato di avanzamento	Fine lavori
Terzo valico ferroviario dei Giovi e Nodo ferroviario di Genova (Progetto Unico) *Con la Legge 55/19 "Sblocca Cantieri", gli interventi del Nodo di Genova relativi al potenziamento infrastrutturale Voltri-Brignole e all'ultimo miglio tra il Terzo Valico e il porto di Genova sono stati unificati al Terzo Valico in un Progetto Unico.* *Risultati attesi:* aumento della capacità delle linee afferenti al Nodo di Genova, con un potenziale conseguente incremento della frequenza dei treni, attraverso la separazione dei treni regionali e metropolitani da quelli a lunga percorrenza e merci, nonché il collegamento tra l'ultimo miglio del Terzo Valico dei Giovi e il Porto di Prà –Voltri e il porto storico di Genova.	6.900 Mln €	Realizzazione in corso. L'avanzamento economico del Progetto Unico Terzo Valico dei Giovi e Nodo di Genova al 30/11/2021 è di 3.611 Mln€ (48% del costo complessivo)	2024 (fase) oltre il 2026 (compl.)
Potenziamento linea Acqui Terme/Alessandria-Ovada-Genova *Risultati attesi:* incremento degli indici di regolarità e affidabilità e miglioramento diffuso dell'accessibilità nelle stazioni. È prevista anche la messa in sicurezza della stazione di Mele, interessata nel 2001 da un evento franoso.		Realizzazione in corso	2026
Genova Marittima Fuori Muro (P.3107 - Ammodernamento parco ferroviario Fuori Muro) *Risultati attesi:* riduzione dei movimenti parassiti di locomotori isolati nel Nodo di Genova. La nuova stazione di Genova Marittima Fuori Muro avrà binari idonei all'arrivo/partenza di treni completi, il cui approntamento e terminalizzazione da/verso le banchine portuali avverrà attraverso apposite aste di manovra centralizzate, e consentirà anche l'incremento del traffico merci in adduzione al porto.	74,7 Mln/€	Fase di aggiudicazione dei lavori	2°semestre 2028
Nuova fermata Aeroporto/Erzelli e revamping della stazione ferroviaria di Sestri Ponente (comprese nuova stazione Cornigliano)	70 Mln/€	Realizzazione in corso	2026
Riqualificazione del parco ferroviario del Campasso (Nota: per il nuovo parco urbano di via Ardoino a Sampierdarena è prevista la gara d'appalto entro fine 2026)	26 Mln/€	data avvio: 23/07/2018	2025

Fonti: Regione Liguria (PRIIMT 2022) - Autorità portuale.

copia informatica per consultazione

Interventi per favorire l'intermodalità delle stazioni ferroviarie

PROGRAMMA	STAZIONE	STATO ATTIVITA'
PIANO INTEGRATO STAZIONI	Arenzano	Rinnovata
	Genova Pra	Rinnovata
	Genova Sturla	Rinnovata
	Chiavari	Lavori in corso STI PRM
	Cogoleto	Lavori in corso STI PRM
	Camogli San Fruttuoso	Lavori in corso
PIANO INTEGRATO STAZIONI	Busalla	Progettazione in avvio nel 2022
	Cogoleto (completamento)	
	Genova Pegli	
PIANO INTEGRATO STAZIONI	Chiavari (completamento)	Progettazione da avviare 2023
	Sestri Levante	
	Genova Nervi	

Fonte: RFI, 2022.

2.12 Trasporto pubblico locale

Il **sistema di trasporto pubblico locale**, gestito da AMT (Azienda Mobilità e Trasporti) è esteso a tutta l'area metropolitana ed è costituito da:

- **rete autobus**: costituisce la spina dorsale del trasporto pubblico, con 139 linee urbane ed extraurbane che coprono l'intero territorio. Sono in corso progetti di ammodernamento, come quello degli "Assi di Forza", che prevede nuovi autobus elettrici e corsie riservate per migliorare qualità ed efficienza del servizio.

- **rete Metropolitana**: una linea di 7,2 km con 8 stazioni collega la Valpolcevera al centro della città; sono in corso interventi e progetti per estendere ulteriormente la rete.

- **impianti per la mobilità verticale**: ascensori (10 nel capoluogo collegano il centro città con le aree collinari); funicolari (nel capoluogo 2 funicolari connettono il centro con le zone più alte); ferrovie a cremagliera (Genova Principe-Granarolo) che collega il centro con le alture e a scartamento ridotto (Genova-Casella) che collega il centro con l'entroterra.

- **navebus**: servizio di trasporto marittimo che collega il centro città con il ponente.

- **servizi integrativi**: servizi su chiamata come Drinbus, Chiama il Bus e Taxibus, 2 linee a

copia informatica per consultazione

servizio dell'aeroporto (Volabus e Airlink).

Domanda di trasporto pubblico locale

Nel capoluogo dell'area metropolitana genovese emerge un importante uso del TPL con un numero di passeggeri annui per abitante di 391,6 contro i 170,2 a livello nazionale.

Da grafico emerge, inoltre un incremento sensibile del numero medio di passeggeri per abitante: si passa dai 231,1 del 2016 ai 391,6 del 2023 (il crollo della domanda di TPL del 2020 è stato causato dalla pandemia)

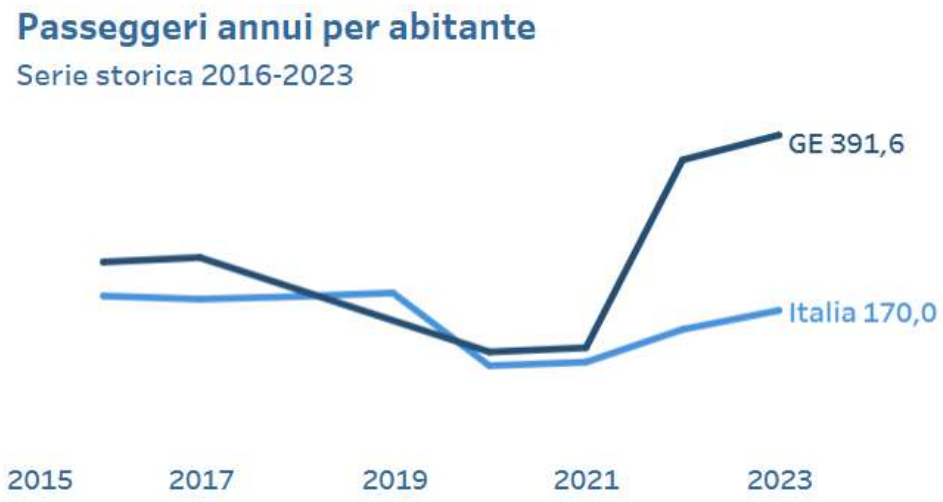

Fonte: Istat Mobilità (capoluoghi) | Città Metropolitane a Confronto

Nel 2015 l'incidenza del **parco bus elettrici** era pari al 0,7%. Nel 2024 il numero dei mezzi elettrici in Città Metropolitana di Genova è passato al 10,4%.

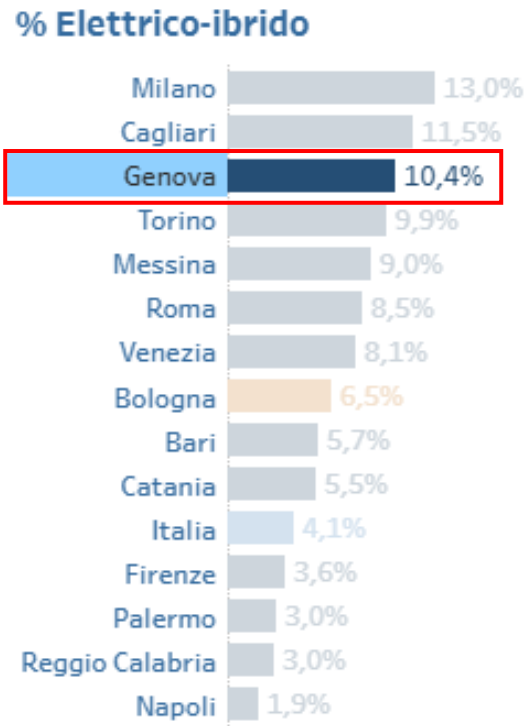

Fonte: Veicoli | Città Metropolitane a Confronto

copia informatica per consultazione

Bus per tipo di emissioni _Anno 2025

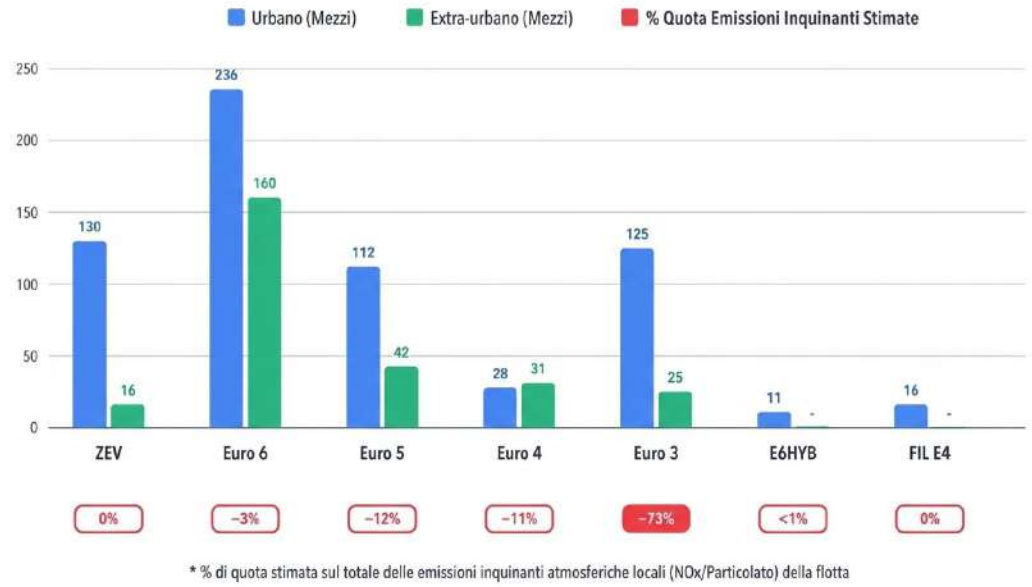

* % di quota stimata sul totale delle emissioni inquinanti atmosferiche locali (NOx/Particolato) della flotta

Report 2025

	ZEV	Euro 6	Euro 5	Euro 4	Euro 3	E6HYB	FIL E4	Totali
Urbano	130	236	112	28	125	11	16	658
Extra-urbano	16	160	42	31	25			274

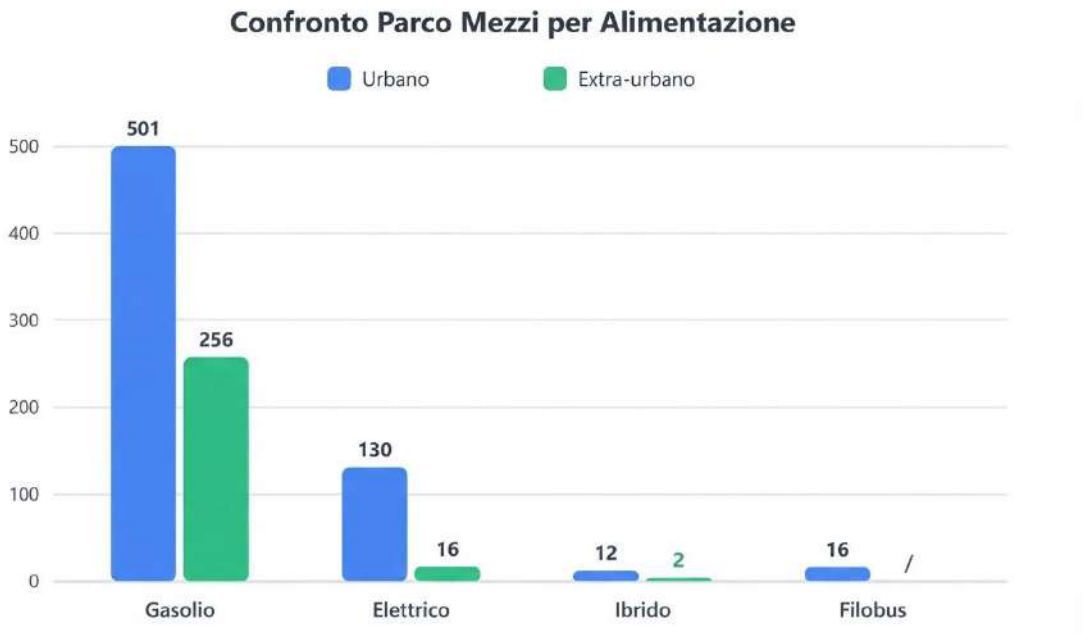

copia informatica per consultazione

Principali interventi in corso e programmati per la mobilità sostenibile

Intervento	Investimento	Stato di avanzamento
Prolungamento metropolitana fino a Martinez	20,6 Mln €	appalto in corso
Prolungamento metropolitana fino a Canepari Rivarolo	27,2 Mln €	in esecuzione
Estensione linea metropolitana Dinegro-Fiumara (Sampierdarena)	596 Mln €	in progettazione
Soluzioni di mobilità TRM (trasporto rapido di massa) **per la "Val Bisagno"**	---	Il Comune di Genova in data 28/3/2026 il Comune di Genova ha presentato lo Studio del Politecnico di Milano
Monorotaia Erzelli	249 Mln €	in progettazione
Assi di forza elettrificati TPL Genova: Levante - Centro – Ponente – Val Bisagno	471 Mln €	in corso di realizzazione (parz.)
Asse di forza elettrificato TPL Val Polcevera	19,3 Mln €	in progettazione
Assi di forza elettrificati TPL Tigullio: Portofino – Rapallo – Chiavari – Sestri Levante	30 mln €	in progettazione

Fonte dei dati: PUMS CMGE, Comuni

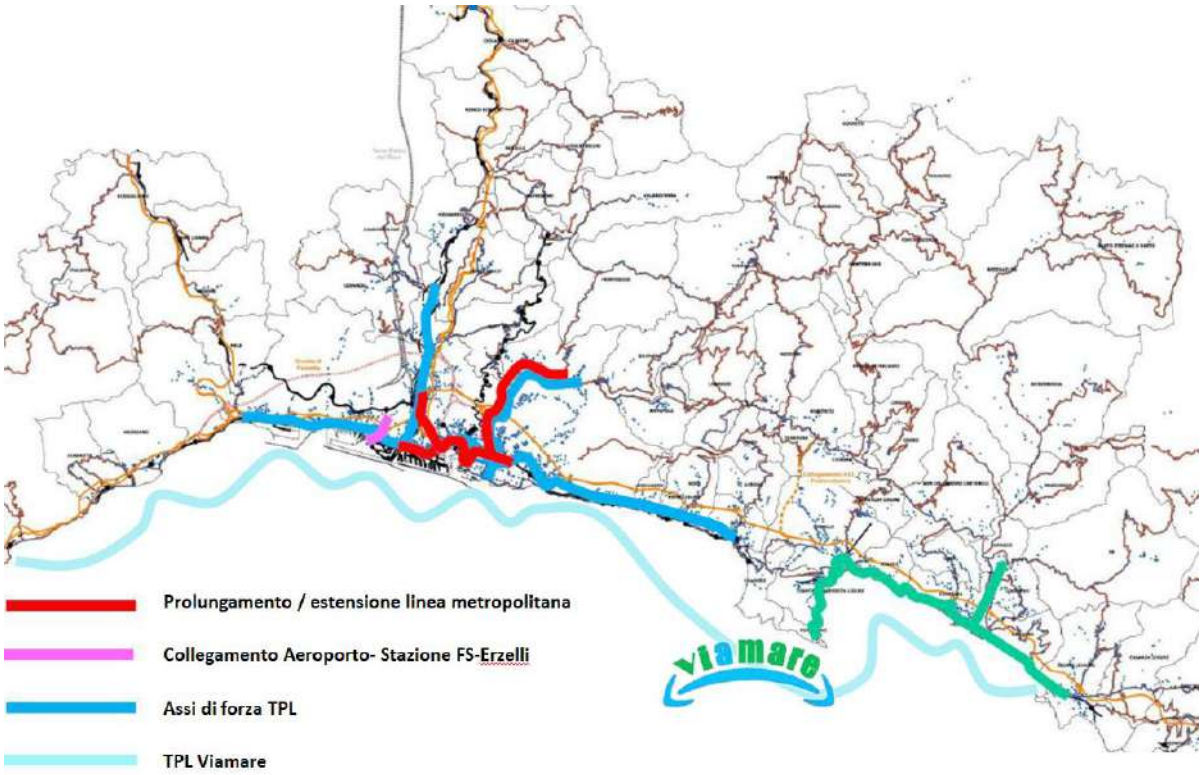

copia informatica per consultazione

Interventi per Parcheggi di interscambio

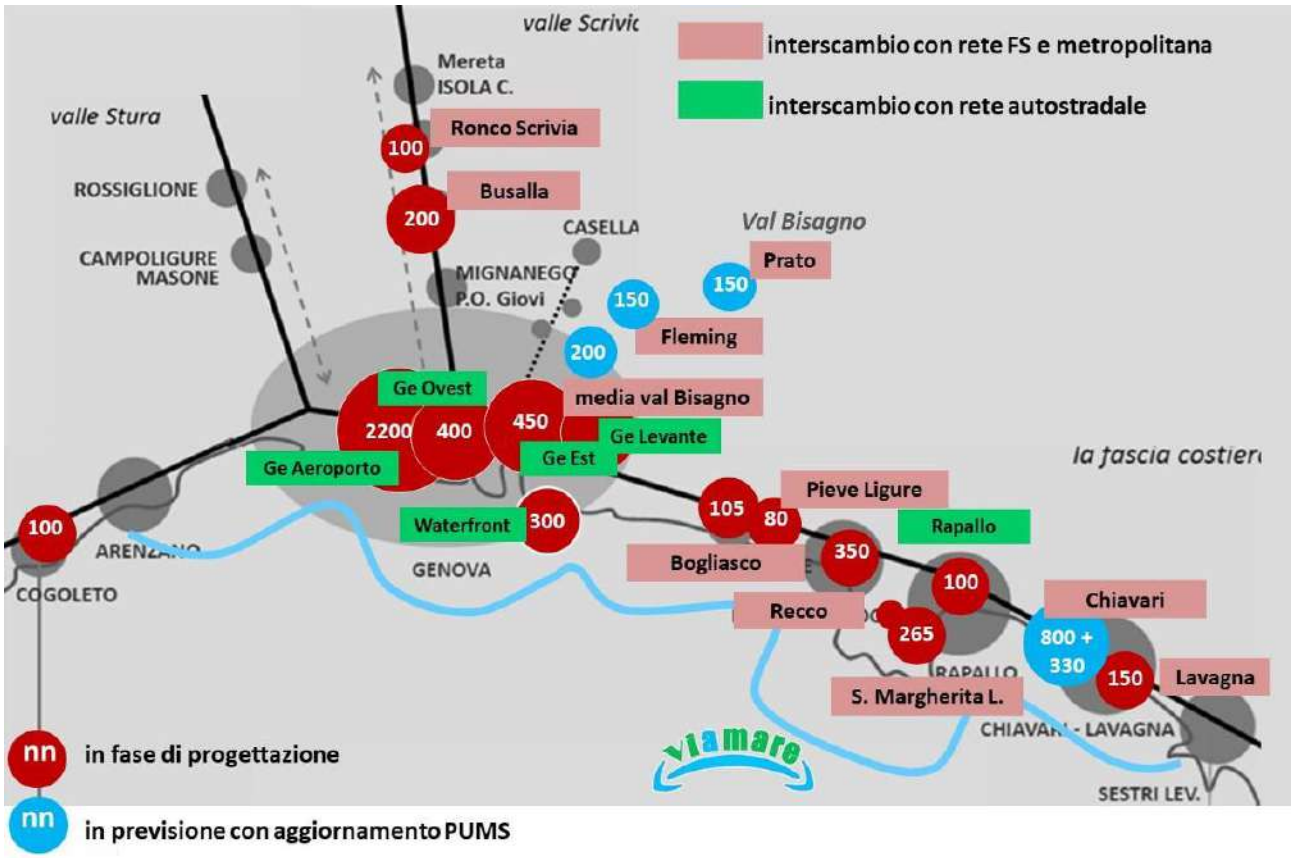

Intervento	Investimento	Stato di avanzamento
Cogoleto (stazione FS)	1,9 mln/€	progettazione
Genova - media val Bisagno	n.d.	progettazione
Genova - Fleming (Molassana)	n.d.	progettazione
Genova - Prato (alta val Bisagno)	n.d.	progettazione
Genova - Foce (piazzale Kennedy)	25 mln/€	in corso di realizzazione
Recco (stazione FS)	20,5 mln/€	progettazione
Chiavari (colmata)	27,3 mln/€	progettazione
Lavagna (stazione FS)	2,9 mln/€	progettazione

Fonte dei dati: PUMS CMGE, Comuni

copia informatica per consultazione

Reti ciclabili e pedonali: esistono percorsi che combinano l'uso pedonale e ciclabile, in particolare lungo il litorale e in aree pianeggianti. Sono in corso e programmati interventi per estendere la rete, e per integrarla nei progetti di rigenerazione urbana, come il Waterfront di Levante; è presente una vasta rete di percorrenze pedonali di interesse turistico escursionistico.

Stazioni di ricarica per veicoli elettrici: si sta gradualmente ampliando l'infrastruttura per la mobilità elettrica. La rete di colonnine di ricarica è in crescita e include diversi operatori.

Servizi di mobilità condivisa: per incentivare l'uso di mezzi di trasporto alternativi alla proprietà privata, sono attivi diversi servizi di mobilità condivisa: bike sharing (l'amministrazione comunale ha dettato le linee guida con delibera n.4 del 15/01/2026), car sharing (Elettra Car Sharing), disponibile in modalità "station based" o "free floating" (a flusso libero) all'interno di un'area operativa del Comune di Genova. Elettra Car Sharing ha sviluppato un progetto pilota di car sharing condominiale del quartiere il "biscione" del capoluogo.

copia informatica per consultazione

Mobilità sostenibile: le reti ciclabili

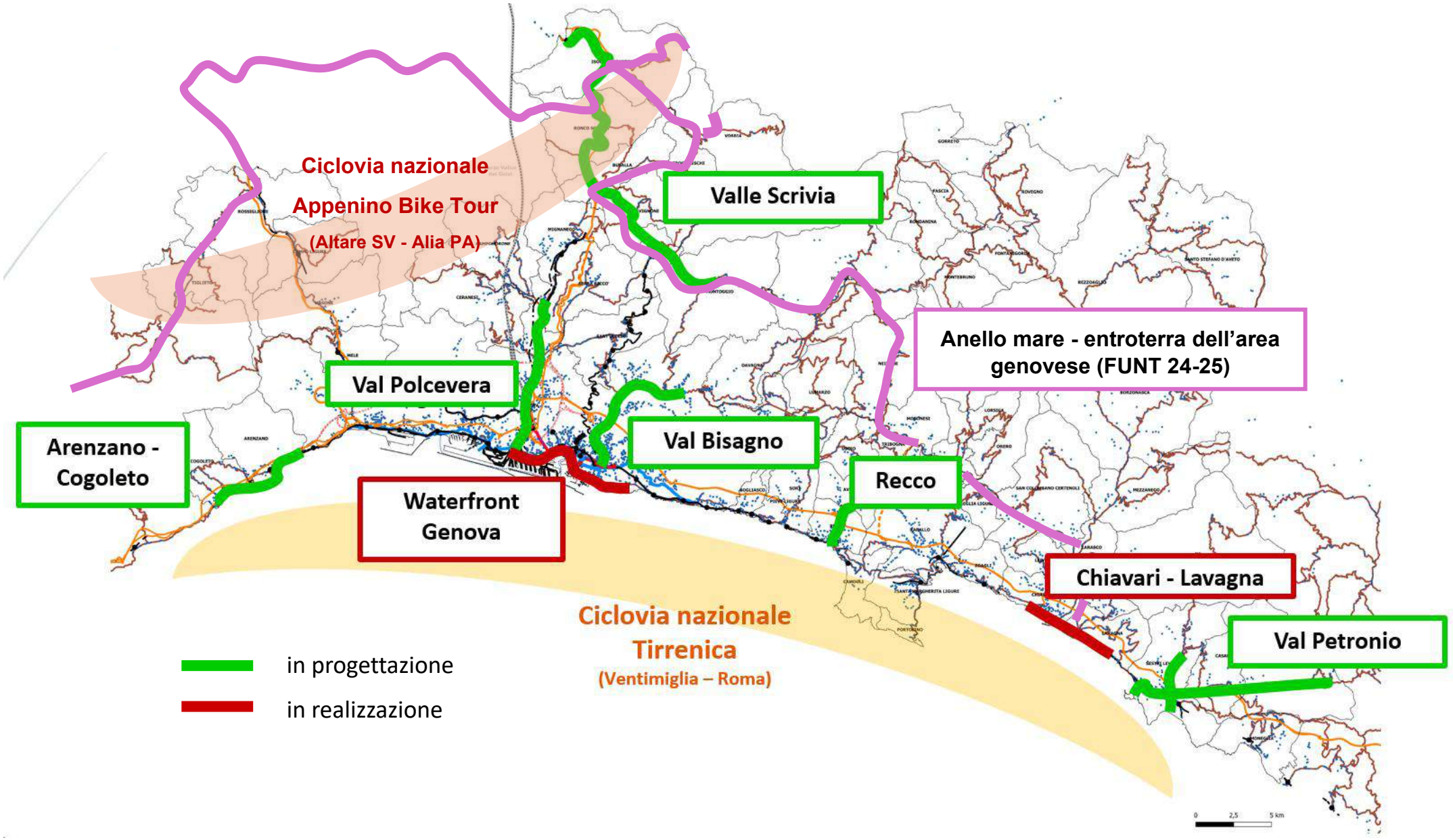

copia informatica per consultazione

Infrastrutture di ricarica elettrica *(Fonte: Piattaforma Unica Nazionale dei punti di ricarica per i veicoli elettrici – PUN. Agg. ottobre 2026)*

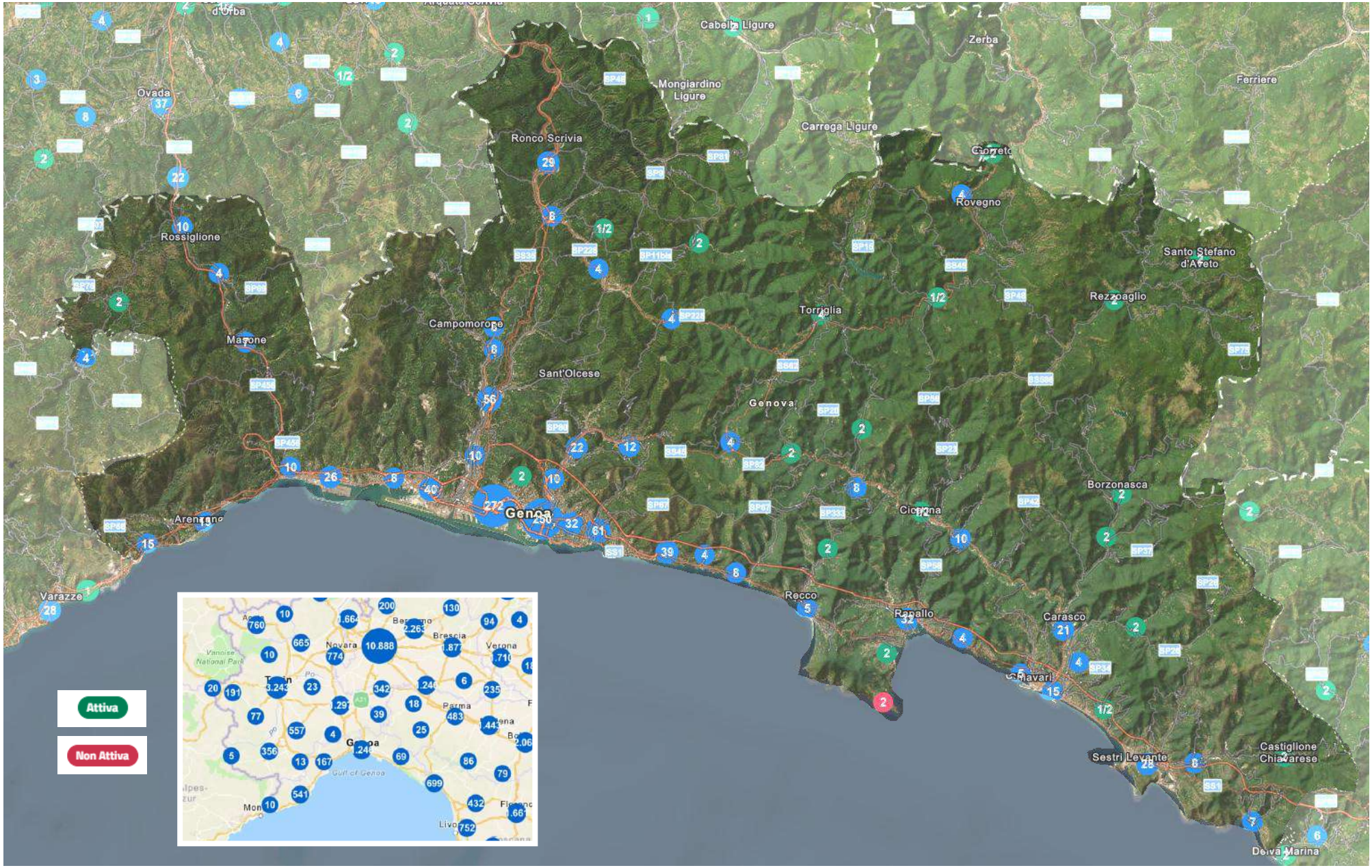

copia informatica per consultazione

2.13 Sicurezza stradale

Indicatori di incidentalità

La tabella 1 riporta **l'andamento dell'incidentalità stradale** nel territorio della Città Metropolitana di Genova da cui emerge che nel 2024 si sono registrati valori in aumento rispetto al 2023 e a quelli pre-pandemia ma con, un -19,35% sul numero delle vittime registrate nel 2019.

Evoluzione 2000-2023	2000	2010	2019	2020	2023	2024	2025	Variazione % 2024/2025
Incidenti	5.581	6.033	4.541	3.277	4.595	4.844	4.682	-3,34%
Feriti	7.371	7.546	5.538	3.878	5.479	5.801	ND	ND
Morti	77	46	31	19	21	25	33	+ 32,00%

Tabella 1: Evoluzione dell'incidentalità stradale sul territorio di Città Metropolitana di Genova
Fonte incidenti - Server di report di Power BI e Incidenti stradali | Città Metropolitane a Confronto

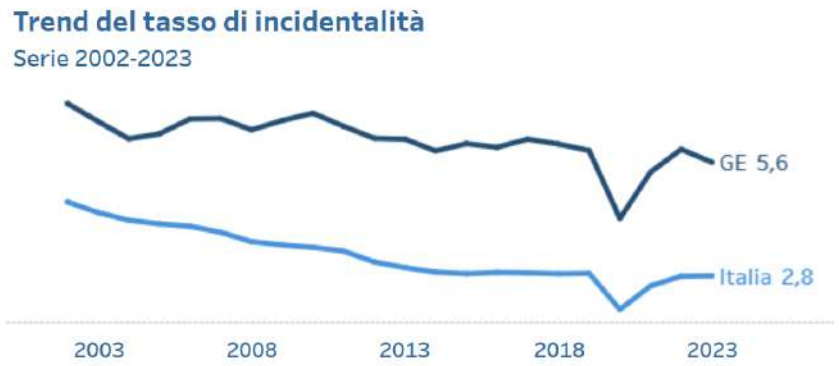

Fonte: Incidenti stradali | Città Metropolitane a Confronto

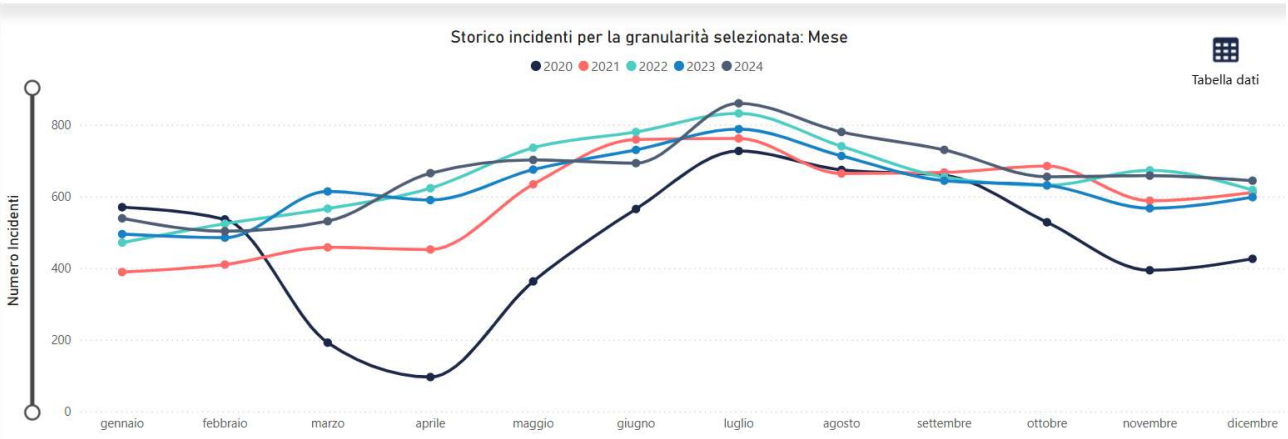

Luglio si attesta come il mese con più incidenti (860 nel 2024).

Fonte: Banca dati Regione Liguria - incidenti - Server di report di Power BI

copia informatica per consultazione

È opportuno evidenziare che gli incidenti accaduti sui tratti stradali ricadenti nel territorio del Comune di Genova, per tutte le categorie di strade (urbane, extraurbane e autostradali), contribuiscono in termini numerici, in modo significativo al fenomeno dell'incidentalità stradale.

Anno 2024	Incidenti	Feriti	Morti
Comune di Genova	3.872	4.594	13

Tabella 2: Andamento dell'incidentalità nel Comune di Genova, anno 2024

In questo contesto si rappresenta anche un altro indicatore di sicurezza: **l'indice di pericolosità** (rapporto percentuale tra numero di morti e la somma di morti e feriti per incidente stradale nell'anno).

Pericolosità	numero morti / (numero morti + numero feriti) *100
Mortalità	numero morti / numero incidenti *100
Lesività	numero feriti / numero incidenti * 100

Pericolosità in CMGE	
2024	0,43
2023	0,38
2022	0,51
2021	0,27
2020	0,77

Mortalità in CMGE	
2024	0,52
2023	0,46
2022	0,62
2021	0,32
2020	0,92

Lesività in CMGE	
2024	119,76
2023	119,24
2022	119,80
2021	119,84
2020	118,41

Incidenti x1000 abitanti in CMGE	
2024	3,21
2023	3,05
2022	3,21
2021	2,86
2020	2,29

Da tali valori si può osservare che l'indice di pericolosità sulle strade della città metropolitana così come l'indice di mortalità sono molto diminuiti rispetto al 2020, pur mostrando una leggera risalita nel 2024.

Fonte: Banca dati Regione Liguria - incidenti - Server di report di Power BI

Il costo sociale è una stima del danno economico subito dalla collettività a causa di un sinistro per danni alle persone, ai veicoli e all'ambiente.

Si riporta di seguito il costo sociale pro-capite per il 2023.

copia informatica per consultazione



Fonte: [*Mobilità | Città Metropolitane a Confronto*]

copia informatica per consultazione

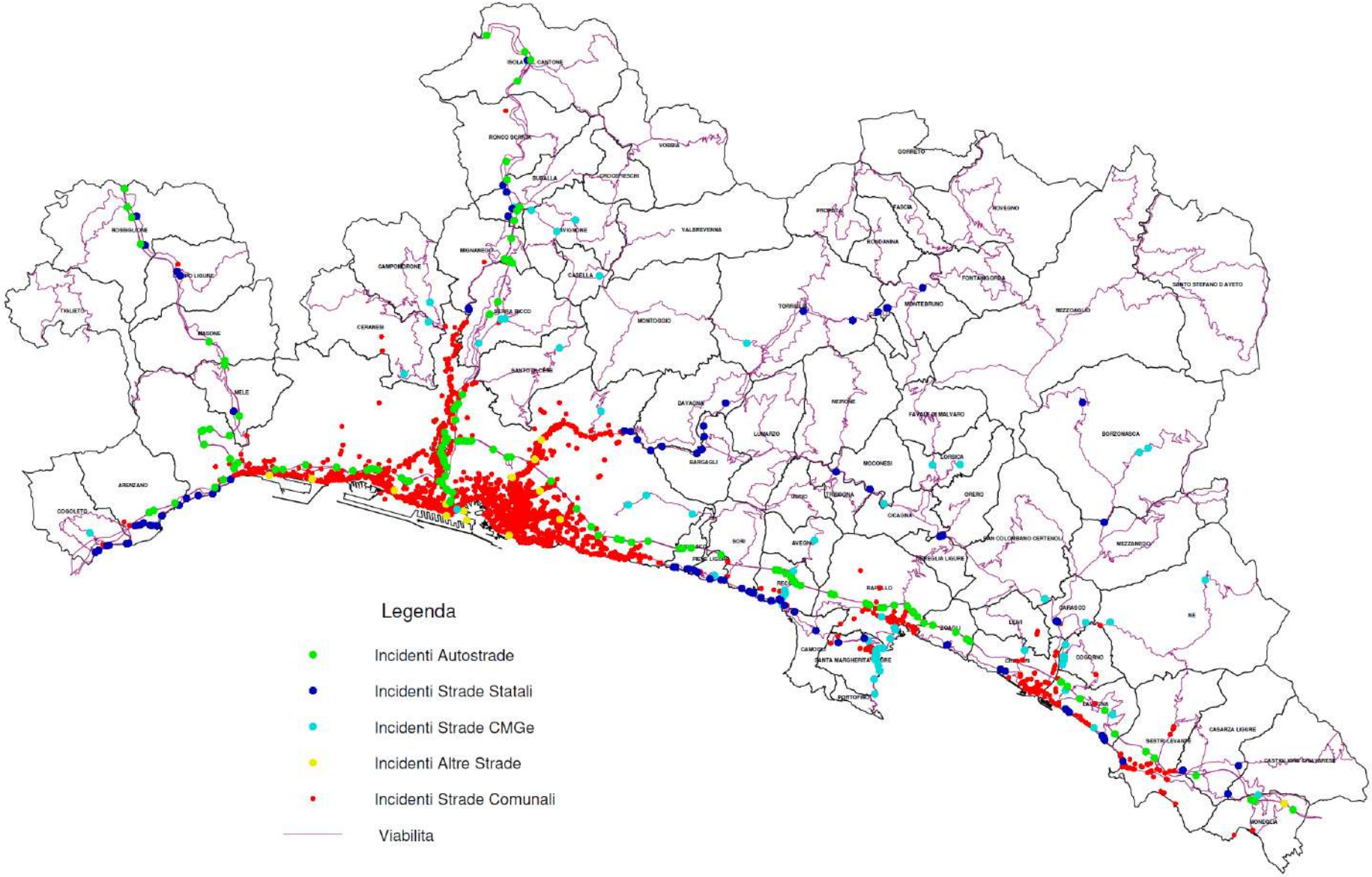

copia informatica per consultazione

3. CONTESTO SOCIO-ECONOMICO



copia informatica per consultazione

B

Traiettoria

Benessere e inclusività

Goal SDG inclusi nella traiettoria

Goal 4 Goal 8 Goal 10

3.1 Analisi dei dati demografici e sociali

Popolazione residente al 01/01/2025: 818.651 ab., di cui nel Comune capoluogo: 563.947 (dati ISTAT).

Andamento demografico della popolazione residente nella città metropolitana di Genova dal 2001 al 2024



Andamento della popolazione residente

CITTÀ METROPOLITANA DI GENOVA - Dati ISTAT al 31 dicembre di ogni anno - Elaborazione TUTTITALIA.IT

(*) post-censimento

copia informatica per consultazione

Distribuzione della popolazione residente nella città metropolitana di Genova per età, sesso e stato civile al 31 Dicembre 2024.

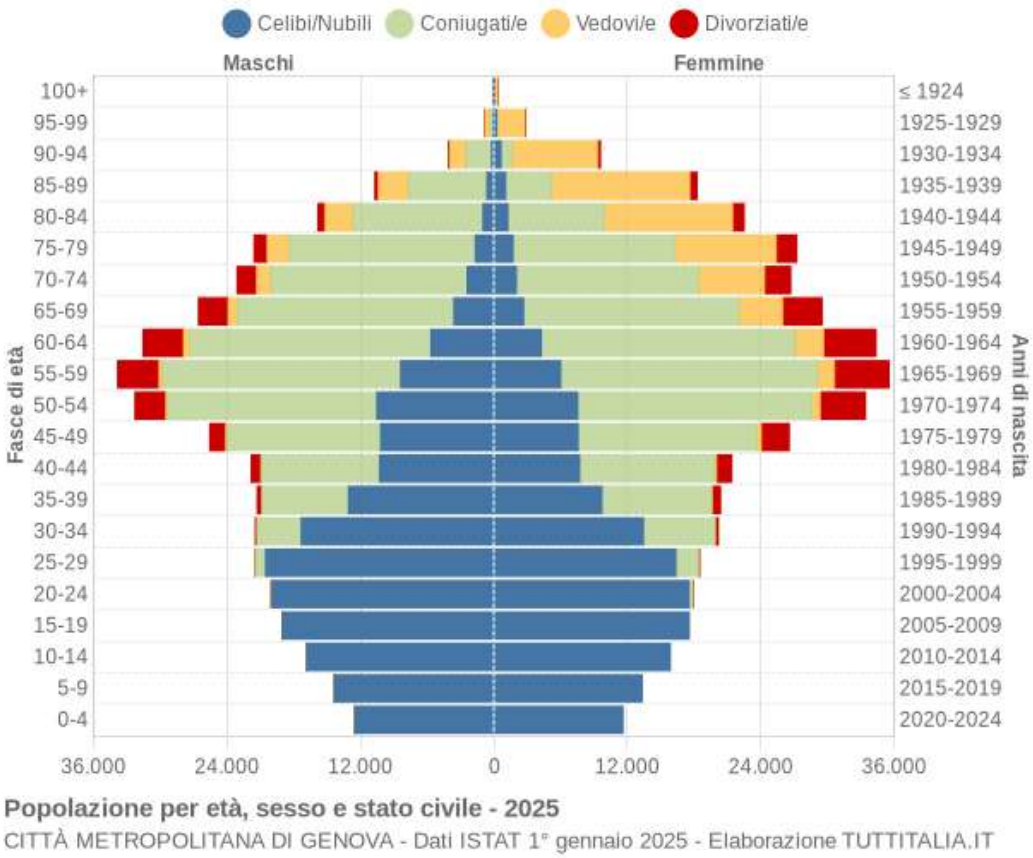

Indice di vulnerabilità sociale e materiale

Il contesto di vulnerabilità socioeconomica è analizzato facendo riferimento all'Indice di vulnerabilità sociale e materiale (IVSM), che è costruito attraverso un sistema di indicatori su caratteristiche delle famiglie, istruzione e formazione, disagio assistenziale, popolazione anziana, disagio economico.

97,7 (Mediana IVSM di CMGE)

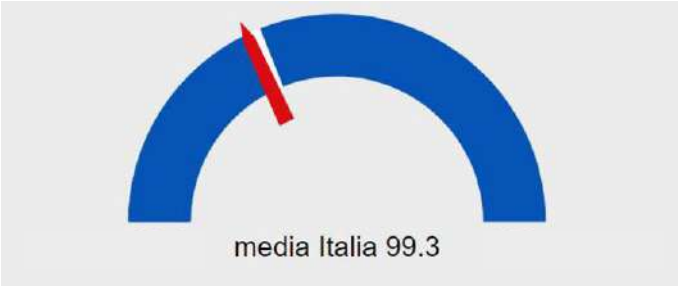

copia informatica per consultazione

ENTE	Popolazione post censimento 1° gennaio 2020	Mediana IVSM (2018)
CITTA' METROPOLITANA DI NAPOLI	3.034.410	111,3
CITTA' METROPOLITANA DI ROMA CAPITALE	4.253.314	99,2
CITTA' METROPOLITANA DI MILANO	3.265.327	97,1
CITTA' METROPOLITANA DI TORINO	2.230.946	98,1
CITTA' METROPOLITANA DI PALERMO	1.222.988	104,4
CITTA' METROPOLITANA DI CATANIA	1.072.634	104,9
CITTA' METROPOLITANA DI BARI	1.230.205	100,4
CITTA' METROPOLITANA DI FIRENZE	995.517	98,4
CITTA' METROPOLITANA DI BOLOGNA	1.021.501	97,8
CITTA' METROPOLITANA DI MESSINA	613.887	101,8
CITTA' METROPOLITANA DI GENOVA	**826.194**	**97,7**
CITTA' METROPOLITANA DI VENEZIA	848.229	96,5
CITTA' METROPOLITANA DI REGGIO CALABRIA	530.967	100,0
CITTA' METROPOLITANA DI CAGLIARI	422.840	97,8

La situazione reddituale dell'area metropolitana di Genova è superiore sia a quella italiana che regionale. Questo sia per il reddito disponibile pro capite delle famiglie consumatrici (27.105,5 euro) che per la retribuzione media annua dei lavoratori dipendenti (25.579,4 euro).
Tra gli indicatori di disagio economico un punto di debolezza riguarda il dato che emerge relativamente alla differenza di genere nella retribuzione media dei lavoratori che penalizza le lavoratrici in misura superiore rispetto alla media regionale e nazionale.

Benessere / indicatori	Misura	2021			2022			2023		
		CMGe	Liguria	Italia	CMGe	Liguria	Italia	CMGe	Liguria	Italia
Reddito: Reddito disponibile pro capite delle famiglie consumatrici*	euro	24.704	22.510	19.761	25.707,8	23.878,9	21.088,6	**27.105,5**	**25.084,9**	**22.358,5**
Reddito: Retribuzione media annua dei lavoratori dipendenti	euro	24.057	21.812	21.868	24.737,2	22.552,5	22.839,5	**25.579,4**	**23.310,8**	**23.661,8**
Diseguaglianze: Differenza di genere nella retribuzione media dei lavoratori dipendenti (F-M)	euro	-10.200	-9.230	-7.907	-10.401,9	-9.310,5	-7.922	**-10.500,7**	**-9.370,3**	**-7.997,2**

Reddito medio disponibile pro-capite
rapporto tra il totale del reddito disponibile delle famiglie consumatrici ed il numero totale di residenti

Unità di misura: euro
Anno: 2023
Fonte: Istituto Tagliacarne

Anche l'importo medio annuo delle pensioni, pari a euro 16130,89, incrementato rispetto alla precedente rilevazione (14.967,4 euro), risulta superiore sia al dato regionale e in modo ancora più evidente a quello nazionale rimanendo in linea con i valori medi nazionali per quanto riguarda le pensioni di basso importo.

copia informatica per consultazione

Per quanto riguarda invece il tasso di ingresso in sofferenza dei prestiti bancari alle famiglie il dato è lievemente inferiore a quello nazionale e perfettamente in linea con quello regionale.

Benessere / indicatori	Misura	2022			2023			2025		
		CMGe	Liguria	Italia	CMGe	Liguria	Italia	CMGe	Liguria	Italia
Reddito: Importo medio annuo delle pensioni *	euro	14.967	13.990	13.036	16.044,9	16.831,8	13.990,0	**16.130,89**	**15.097,87**	**14.101,92**
Reddito: Pensioni di basso importo*	%	21,8	22,4	21,2	20,9	21,5	20,4	**20,8**	**21,4**	**20,3**

*percentuale di pensioni vigenti inferiori a 500 euro sul totale delle pensioni

Benessere / indicatori	Misura	2022			2023			2024		
		CMGe	Liguria	Italia	CMGe	Liguria	Italia	CMGe	Liguria	Italia
Reddito: Tasso di ingresso in sofferenza dei prestiti bancari alle famiglie	%	0,5	0,5	0,6	0,5	0,4	0,6	**0,61**	**0,62**	**0,68**

Fonte: BES 2023 – 2024 – 2025 http://www.besdelleprovince.it/

I dati sotto riportati mostrano una condizione del mercato del lavoro nell'area metropolitana genovese complessivamente migliore dei livelli territoriali di confronto: Liguria e Italia.

La percentuale di occupati fra i 20 e i 64 anni è superiore di 6,8 punti percentuali alla stessa percentuale calcolata a livello nazionale, mentre la percentuale di occupati nella popolazione giovane (15-29 anni) è lievemente inferiore ai dati regionali ma ampiamente superiore ai dati nazionali.

Nell'area metropolitana genovese si registra, inoltre, una differenza di genere nel tasso di occupazione (-16,2%). La mancata partecipazione al mercato del lavoro da parte delle donne (-16,2%) è comunque meno marcata che nel resto del paese (-19,4%).

Lavoro / indicatori	Misura	2021			2022			2024		
		CMGe	Liguria	Italia	CMGe	Liguria	Italia	CMGe	Liguria	Italia
Occupazione: Tasso di occupazione (20-64 anni)	%	69,4	68,0	62,7	72,4	70,7	64,8	**73,9**	**72,2**	**67,1**
Occupazione: Differenza di genere nel tasso di occupazione (F - M)	%	-14,7	-16,2	-19,3	-16,6	-18,7	-19,8	**-16,2**	**-16,0**	**-19,4**
Occupazione: Tasso di occupazione giovanile (15-29 anni)	%	33,9	32,1	31,1	40,5	38,3	33,8	**36,9**	**37,1**	**34,4**

copia informatica per consultazione

Per quanto riguarda il numero medio di giornate effettivamente retribuite nell'anno a lavoratori dipendenti si registra un dato pari a 247,6 giornate (n. medio), valore che risulta superiore sia rispetto a quello nazionale che regionale.

Lavoro / indicatori	Misura	2021			2022			2023		
		CMGe	Liguria	Italia	CMGe	Liguria	Italia	CMGe	Liguria	Italia
Occupazione: Giornate retribuite nell'anno (lavoratori dipendenti)	n. medio	240,9	234,1	235,3	246,0	240,9	244,4	**247,6**	**242,8**	**246,1**
Occupazione: Giornate retribuite nell'anno (lavoratori dipendenti F-M)	n. medio	-14,3	-15,3	-17,2	-13,4	-13,4	-14,8	**-11,5**	**-11,3**	**-12,6**

Lavoro / indicatori	Misura	2022			2023			2024		
		CMGe	Liguria	Italia	CMGe	Liguria	Italia	CMGe	Liguria	Italia
Disoccupazione: Tasso di disoccupazione (15-74 anni)	%	6,8	7,0	8,1	5,8	6,1	7,7	5,3	5,4	6,5
Disoccupazione: Tasso di disoccupazione giovanile (15-34 anni)	%	12,6	13,0	14,4	10,2	11,2	13,4	12,2	11,2	11,8

Il tasso di inattività, compresa quella giovanile è in linea a quella regionale e più bassa di quella nazionale.

Lavoro / indicatori	Misura	2022			2023			2024		
		CMGe	Liguria	Italia	CMGe	Liguria	Italia	CMGe	Liguria	Italia
Partecipazione: Tasso di inattività (15-74 anni)	%	38,5	39,8	43,2	37,0	38,5	42,2	38,1	39,1	42,1
Partecipazione: Tasso di inattività giovanile (15-29 anni)	%	53,1	54,4	58,8	52,8	53,7	58,4	56,6	56,4	59,7
Partecipazione: Differenza di genere nel tasso di inattività	%	15,4	15,7	17,3	13,1	13,3	17,1	13,8	13,4	17,1

Tasso di inattività (15-74 anni)
Rapporto percentuale tra le persone non appartenenti alle forze di lavoro (inattivi) nella classe di età 15- 74 anni e la corrispondente popolazione residente totale della stessa classe d'età.

Fonte: BES 2023 – 2024 http://www.besdelleprovince.it/

copia informatica per consultazione

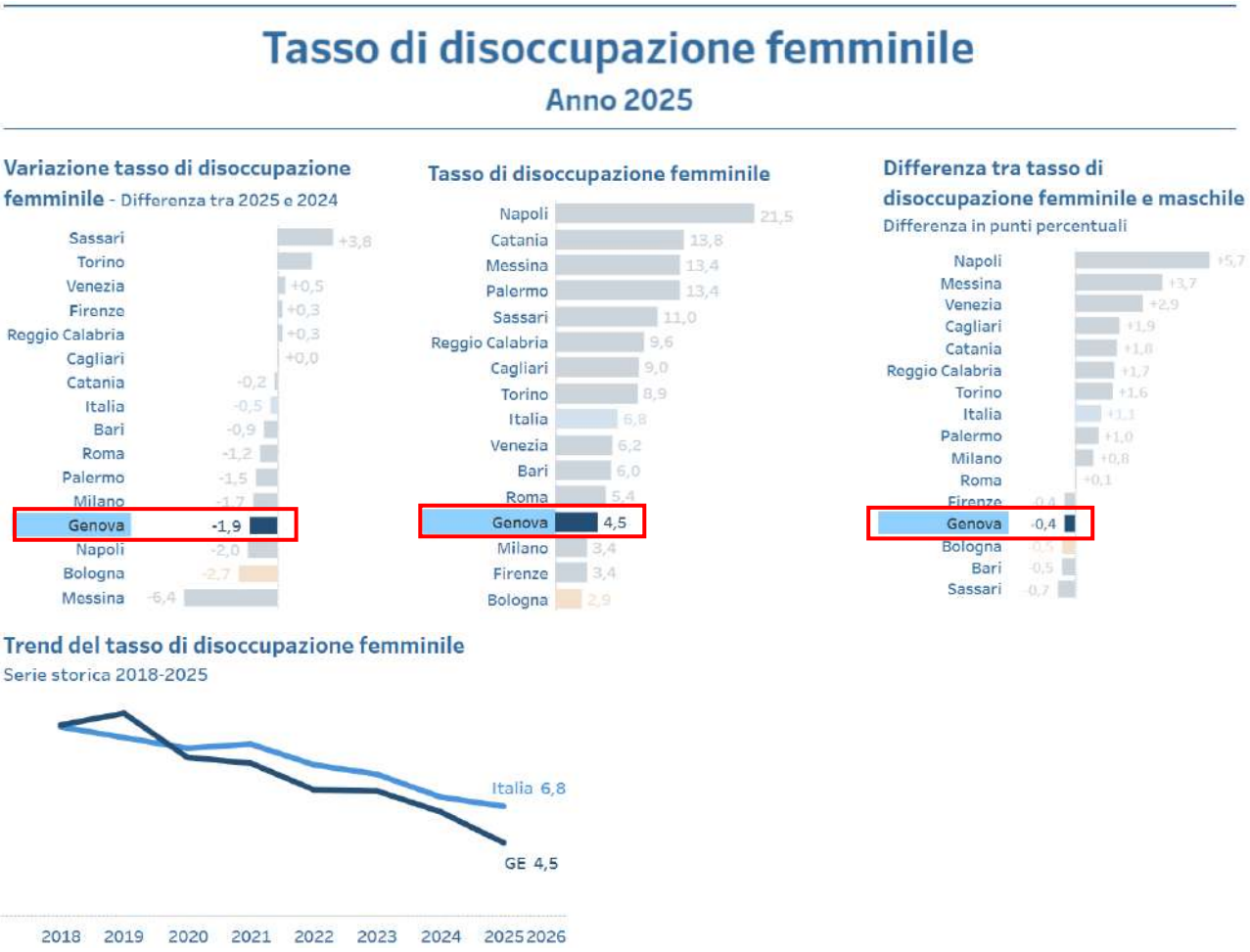

Fonte: Lavoro | Città Metropolitane a Confronto

Relazioni sociali / indicatori	Misura	2020			2021			2022		
		CMGe	Liguria	Italia	CMGe	Liguria	Italia	CMGe	Liguria	Italia
Immigrazione: Permessi di soggiorno nell'anno su totale stranieri	%	84,6	78,7	70,7	86,9	82,1	71,7	**87,9**	**89,4**	**89,6**

Fonte: BES http://www.besdelleprovince.it/

Il valore riferito alle acquisizioni di cittadinanza risulta nettamente superiore alla media nazionale.

Relazioni sociali / indicatori	Misura	2021			2022			2023		
		CMGe	Liguria	Italia	CMGe	Liguria	Italia	CMGe	Liguria	Italia
Immigrazione: Acquisizioni di cittadinanza	%	4,2	3,5	2,4	5,0	5,4	4,2	**5,9**	**5,9**	**4,1**
Immigrazione: Matrimoni misti	%	**-**	-	-	**-**	-	-	**14,3**	**14,5**	**11,5**

Fonte: BES 2023 – 2024 – 2025 http://www.besdelleprovince.it/

copia informatica per consultazione

L'aspetto legato alla società civile evidenzia nell'area metropolitana una rilevante diffusione delle cooperative sociali con una quota di istituzioni non profit pari rispettivamente a 72,7 ogni 10.000 abitanti; tale valore scende a livello italiano a 61.

Relazioni sociali / indicatori	Misura	2020			2021			2022		
		CMGe	Liguria	Italia	CMGe	Liguria	Italia	CMGe	Liguria	Italia
Società civile: Diffusione delle istituzioni non profit	per 10mila abitanti	72,0	73,2	61,2	72,6	74,0	61,0	**72,7**	**74,1**	**61,0**

Fonte: BES 2023 – 2024 – 2025 http://www.besdelleprovince.it/

Dati sul sistema bibliotecario metropolitano

	2020	2021	2025
Prestiti CSB (Centro sistema bibliotecario CMGE)	**1.023** unità	**1.476** unità	**4.752** unità
Prestiti Rete Biblioteche metropolitana (30 biblioteche)	**55.620** unità	**79.265** unità	**104.132** unità
Utenti Sistema 30 biblioteche "*fuori Genova*"	**6.716**	**5.968**	**9.737**
Utenti *Civiche genovesi - Sistema Bibliotecario Urbano (SBU)*	**8.468**	**6.298**	**12.018**

3.2 Le aree interne (SNAI - Strategia nazionale aree interne) nel territorio metropolitano

Il "Progetto aree interne" è lo strumento per avviare la strategia del migliore utilizzo delle risorse di questi territori e per realizzare iniziative di recupero dell'entroterra. Sul territorio metropolitano genovese sono state individuate le seguenti **Aree interne:**

- **Antola – Tigullio (SNAI)**, che comprende 16 Comuni: Bargagli, Borzonasca, Davagna, Fascia, Fontanigorda, Gorreto, Lumarzo, Mezzanego, Montebruno, Ne, Propata, Rezzoaglio, Rondanina, Rovegno, Santo Stefano d'Aveto, Torriglia;
- **Beigua – SOL (SNAI)**, che comprende 10 Comuni, di cui 5 ricadenti nell'area metropolitana: Campo Ligure, Masone, Mele, Rossiglione, Tiglieto;
- **Val Fontanabuona**, che comprende 11 Comuni: Avegno, Cicagna, Coreglia Ligure, Favale di Malvaro, Lorsica, Moconesi, Neirone, Orero, San Colombano Certenoli, Tribogna, Uscio. Approvata con delibera di giunta di Regione Liguria n. 804/2022. Definita la strategia da attuare sul territorio, in attesa di firmare a breve, l'Accordo di Programma Quadro (APQ).
- **Valle Scrivia**, che comprende 9 Comuni: Busalla, Casella, Crocefieschi, Isola del Cantone, Montoggio, Ronco Scrivia, Savignone, Valbrevenna, Vobbia. Approvata con delibera di giunta di Regione Liguria n. 804/2022; in attesa di definire la strategia e inoltrata al Dipartimento per

copia informatica per consultazione

le Politiche di Coesione. Il sindaco referente (Ronco Scrivia), a marzo 2025, ha firmato con Regione Liguria il protocollo d'attuazione dell'investimento territoriale integrato (ITI), per avere accesso alle prossime misure regionali dedicate alle aree interne a valere sui fondi del PR FESR 2021-2027, PR FSE 2021-2027 e CSR Liguria 2023-2027.

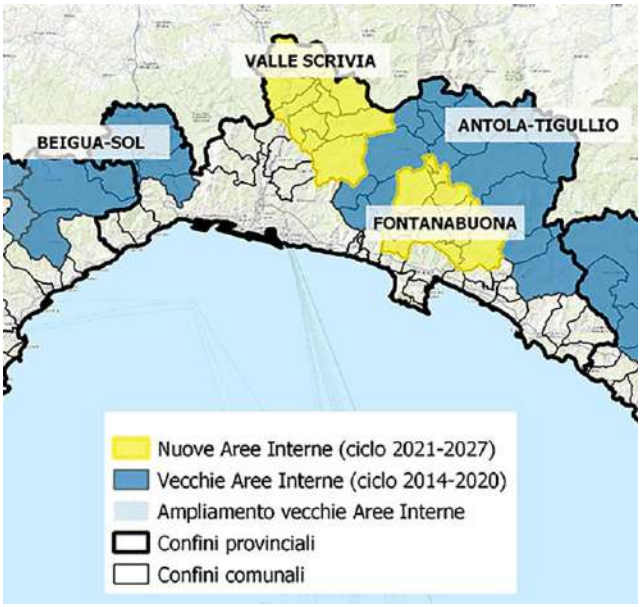

CARTA DELLE AREE INTERNE

3.3 Analisi di alcuni indicatori BES sulla salute e qualità della vita

Di seguito alcuni indicatori che misurano la qualità della vita nella città metropolitana.

Il profilo di benessere della città metropolitana di Genova, misurato dalla speranza di vita alla nascita, è complessivamente positivo e in linea con quelle dell'Italia e della Regione Liguria, sia per i maschi che per le femmine.

L'aspettativa di vita di una bambina che nasce nell'area metropolitana genovese è maggiore rispetto ai nati di sesso maschile nel medesimo territorio.

Salute / indicatori	Misura	2022			2023			2024		
		CMGe	Liguria	Italia	CMGe	Liguria	Italia	CMGe	Liguria	Italia
Aspettativa di vita: Speranza di vita alla nascita - Totale	anni	82,7	82,5	82,6	83,4	83,1	83,1	**83,7**	**83,5**	**83,4**
Aspettativa di vita: Speranza di vita alla nascita - Maschi	anni	80,7	80,4	80,5	81,6	81,1	81,1	**81,6**	**81,5**	**81,4**
Aspettativa di vita: Speranza di vita alla nascita - Femmine	anni	84,7	84,8	84,8	85,4	85,2	85,2	**85,8**	**85,6**	**85,5**

La mortalità per tumore nella popolazione tra 20 e 64 anni risulta migliore rispetto al dato nazionale anche se superiore a quello regionale, registrando tuttavia un complessivo miglioramento rispetto alla rilevazione 2020.

copia informatica per consultazione

Il tasso standardizzato di mortalità si dimostra lievemente inferiore sia ai valori regionali che a quelli nazionali.

Salute / indicatori	Misura	2020			2021			2022		
		CMGe	Liguria	Italia	CMGe	Liguria	Italia	CMGe	Liguria	Italia
Mortalità: Tasso standardizzato di mortalità per tumore (20-64 anni)	per 10mila ab.	8,1	8,0	8,0	7,5	7,6	7,8	**7,5**	**7,2**	**7,6**
Mortalità: Tasso standardizzato di mortalità	per 10mila ab.	101,4	98,3	95,3	84,9	86,7	89,9	**89,9**	**90,5**	**90,4**
Mortalità: Tasso standardizzato di mortalità (65 anni e +)	per 10mila ab.	-	-	-	425,2	432,3	449,2	**452,7**	**458,2**	**457,4**

Fonte: BES 2023 – 2024 – 2025 http://www.besdelleprovince.it/

3.4 Analisi della popolazione scolastica e dei livelli di istruzione

Per quanto riguarda l'analisi dei livelli di istruzione e competenza nel territorio metropolitano, lo studio si è basato anche sui dati BES 2025 come segue.

L'area metropolitana genovese presenta un profilo di benessere equo e sostenibile superiore alla media nazionale su tutti gli indicatori considerati. La percentuale di giovani che non studiano e non lavorano, i cosiddetti NEET, è pari a 9,2 % nel 2024, in progressiva diminuzione rispetto agli anni precedenti (18,4% nel 2018, 17.3% nel 2019, 15,2 nel 2021, 12,1% nel 2022, 9,7% nel 2023); a livello nazionale i NEET sono invece il 15,2% della popolazione considerata, valore dal 2022, in diminuzione.

Importante è anche il numero di giovani che raggiungono livelli di istruzione medio-alti. Sono il 74,8% i giovani che conseguono un diploma superiore (sono il 66,7% a livello nazionale); il 32,2% dei giovani in età compresa fra i 25 e i 39 anni sono in possesso di una laurea o di un altro titolo di studio terziario (sono il 30,9% a livello nazionale).

Istruzione / indicatori	Misura	2022			2023			2024		
		CMGe	Liguria	Italia	CMGe	Liguria	Italia	CMGe	Liguria	Italia
Livello d'istruzione: Giovani (15-29 anni) che non lavorano e non studiano	%	12,1	14,8	19,0	9,7	11,3	16,1	**9,2**	**12,4**	**15,2**
Livello d'istruzione: Persone con almeno il diploma (25-64 anni)	%	73,3	69,6	63,0	75,3	71,5	65,5	**74,8**	**71,5**	**66,7**
Livello d'istruzione: Laureati e altri titoli terziari (25-39 anni)	%	33,5	30,3	28,6	34,7	29,8	30,0	**32,2**	**28,9**	**30,9**

Buono anche il livello di competenza raggiunto dagli studenti della Città Metropolitana di Genova. I punteggi ottenuti nelle prove di competenza alfabetica e numerica degli studenti delle classi quinte della scuola superiore misurano per l'area metropolitana e per la regione Liguria livelli di competenza maggiori delle corrispondenti medie nazionali, sia per quanto riguarda il livello di competenza numerica sia per quanto riguarda il livello di competenza alfabetica.

copia informatica per consultazione

Buona, infine, è la partecipazione dei genovesi al lifelong learning, trattasi di un indicatore che rileva tra i residenti nella fascia di età 25-64 anni l'incidenza di coloro che hanno frequentato un corso di istruzione o di formazione nelle 4 settimane precedenti la rilevazione. Con un valore percentuale pari a 11,2% nell'area metropolitana genovese si registra un dato in linea con quello regionale e superiore a quello nazionale.

Istruzione / indicatori	Misura	2022			2023			2024		
		CMGe	Liguria	Italia	CMGe	Liguria	Italia	CMGe	Liguria	Italia
Competenze: Livello di competenza alfabetica degli studenti	Punteggio medio*	189,5	188,2	184,9	195,2	194,3	189,5	**186,2**	**187,3**	**184,7**
Competenze: Livello di competenza numerica degli studenti	Punteggio medio*	194,9	194,1	191,1	197,7	195,9	193,0	**191,3**	**191,4**	**189,8**
Formazione continua: Popolazione 25-64 anni in istruzione e/o formazione (Partecipazione alla formazione continua)	%	9,2	8,5	9,6	14,9	13,1	11,6	**11,2**	**11,0**	**10,4**

**punteggio medio ottenuto rispettivamente nelle prove di competenza alfabetica funzionale e numerica degli studenti delle classi quinte della scuola secondaria di secondo grado.*

Fonte: BES 2023-2024-2025 http://www.besdelleprovince.it

Innovazione ricerca creatività / indicatori	Misura	2021			2022			2023		
		CMGe	Liguria	Italia	CMGe	Liguria	Italia	CMGe	Liguria	Italia
Ricerca: Mobilità dei laureati italiani (25-39 anni)	Per 1000 laureati residenti	7,3	0,7	2,7	6,0	-0,4	-4,5	**-0,9**	**-5,8**	**-6,2**

Fonte: BES 2025 http://www.besdelleprovince.it

Riguardo alla mobilità dei laureati con titolo di studio terziario calcolato come rapporto tra il saldo migratorio e i titoli di studio terziario (laurea, afam e dottorato), questo indicatore misura la "perdita" o il "guadagno" che consegue alle migrazioni della componente più giovane e istruita di popolazione (età 25-39 anni residenti). Il tasso è positivo per la città Metropolitana di Genova con riferimento al tasso migratorio dei laureati genovesi (25-39 anni).

Innovazione ricerca creatività / indicatori	Misura	2020			2021			2022		
		CMGe	Liguria	Italia	CMGe	Liguria	Italia	CMGe	Liguria	Italia
Ricerca: Mobilità dei laureati italiani Femmine (25-39 anni)	Per 1000 laureati residenti	-1,8	-3,5	-4,8	8,0	1,2	-2,4	**8,0**	**0,8**	**-3,7**
Ricerca: Mobilità dei laureati italiani Maschi (25-39 anni)	Per 1000 laureati residenti	-0,4	-4,5	-6,3	6,4	-0,1	-3,2	**3,4**	**-2,0**	**-5,6**

Fonte: BES 2022-2023-2024 http://www.besdelleprovince.it

copia informatica per consultazione

Il grafico successivo illustra la distribuzione della popolazione in età scolastica nell'area Metropolitana di Genova evidenziando in colori differenti il livello scolastico di frequenza.

Distribuzione della popolazione per età scolastica 2025

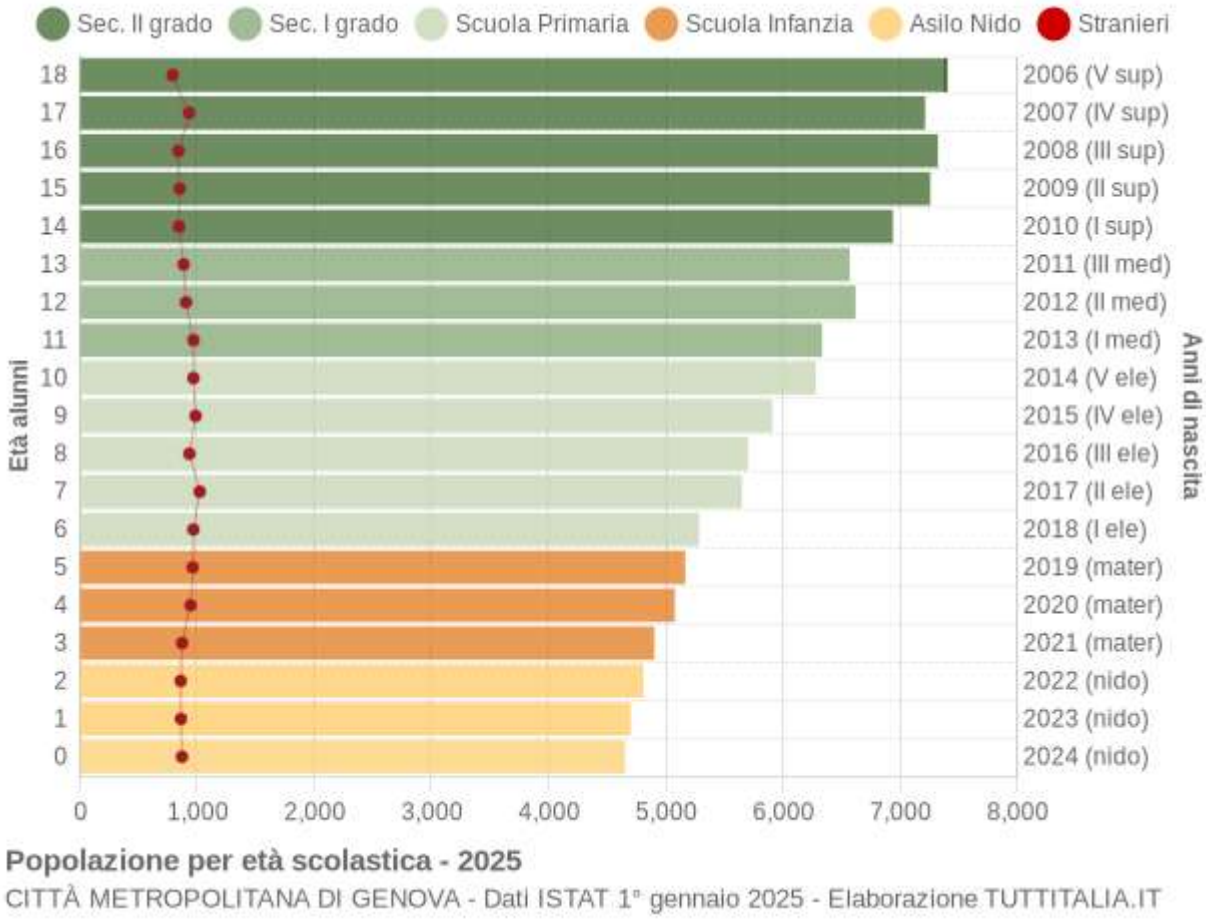

Fonte: Popolazione per classi di Età Scolastica 2025 - città metropolitana di Genova (GE)
Per ulteriori approfondimenti: Istruzione, formazione e diritto allo studio | Istruzione e Diritto allo Studio

L'area metropolitana genovese manifesta un'integrazione scolastica di alunni con disabilità nel contesto scolastico grazie ad una presenza che si attesta su livelli superiori (4,5%) sia alla media nazionale (3,9%) che quella regionale (4,2%).
Scarsa la presenza di postazioni informatiche adattate nelle scuole di secondo grado che risultano inferiori sia ai valori regionali che a quelli nazionali.

Relazioni sociali / indicatori	Misura	2020			2021			2022		
		CMGe	Liguria	Italia	CMGe	Liguria	Italia	CMGe	Liguria	Italia
Disabilità: Presenza di alunni disabili	%	4,1	3,7	3,3	4,4	4,0	3,6	**4,5**	**4,2**	**3,9**
Disabilità: Presenza di alunni disabili nelle scuole di secondo grado	%	3,8	3,4	2,7	4,2	3,7	3,0	**4,3**	**3,9**	**3,1**

Fonte: BES 2023 – 2024 – 2025 http://www.besdelleprovince.it/

copia informatica per consultazione

Relazioni sociali / indicatori	Misura	2021			2022			2023		
		CMGe	Liguria	Italia	CMGe	Liguria	Italia	CMGe	Liguria	Italia
Disabilità: Presenza postazioni informatiche adattate nelle scuole di secondo grado	%	66,7	71,0	76,9	76,0	75,7	77,1	**70,5**	**73,3**	**75,8**

Fonte: BES 2023 – 2024 – 2025 http://www.besdelleprovince.it/

3.5 Analisi dell'edilizia scolastica superiore

Il territorio metropolitano ospita diversi istituti scolastici per le superiori, distribuiti sul territorio metropolitano come mostrato in figura, organizzati spesso in diverse sedi. Nella figura i numeri identificano i cluster di istituti.



È evidente la concentrazione degli istituti nel comune capoluogo laddove troviamo i principali dove è maggiore la densità insediativa.

Uno studio interno di Città Metropolitana di Genova, svoltosi nel 2026 nel corso della predisposizione del nuovo appalto di manutenzione degli immobili ha permesso di elaborare una analisi della situazione dell'edilizia scolastica di competenza. Qui di seguito se ne riassumono i punti salienti:

copia informatica per consultazione

Edifici di Città Metropolitana di Genova	88 in totale di cui 88 utilizzati - 0 vuoti
Anni di costruzione degli edifici	IXI Sec. /Anni ’60-’70 /Solo 2 anni ’90
Edifici con vincolo monumentale	33%
Distretto formativo con più mq di scuole e più studenti	Val Bisagno-Levante
Edifici con ‘spazi pieni’[1]	> 70%
Edifici adeguati sismicamente	7%
Edifici adeguati a norme antincendio	61%
Edifici con costi manutentivi ‘contenuti’	79%
Edifici con “punteggio” massimo[2]	5%

[1] Per edifici pieni si intendono scuole che hanno tutte le stanze attualmente fruibili (uffici, aule, laboratorio, etc) già utilizzate.

[2] Si intendono edifici in buona salute, punteggio attribuito sulla base di una valutazione di diversi parametri: dati dimensionali e presenze, vincoli, adeguamento immobile, dati patrimoniali e costi manutentivi, logistica

copia informatica per consultazione

3.6 Analisi dei comprensori sportivi dell'area metropolitana genovese

Genova nel 2024 è stata capitale dello sport e la Regione Liguria lo è stata nel 2025.

Il Programma Regionale di Promozione Sportiva (di cui all'art.7 LR 40/2009, attualmente in fase di aggiornamento) individua i **comprensori sportivi**, che costituiscono unità territoriali considerate omogenee ai fini del monitoraggio dello stato e dell'evoluzione di alcuni indicatori in ambito sportivo, in particolare per l'impiantistica e per gli spazi destinati allo sport di libera cittadinanza. In allegato al programma saranno riportati: il censimento impianti, gli spazi esterni a disposizione, ecc.; i dati saranno rapportati alla densità abitativa, ai fini della ripartizione delle risorse.

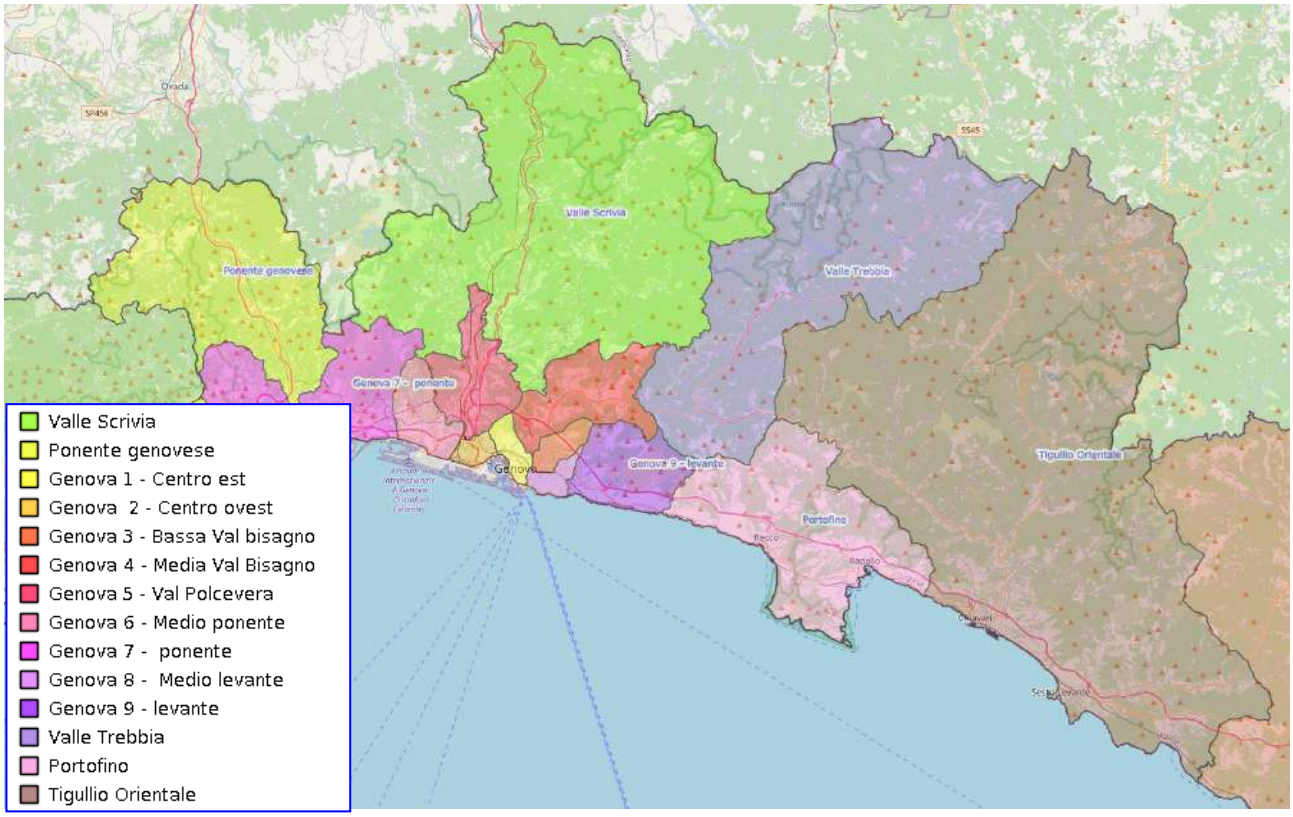

Fonte: Regione Liguria, 2022

Inoltre, nel mese di settembre 2022, la Regione Liguria ha approvato con Deliberazione del Consiglio Regionale n. 17 del 27/09/2022 il nuovo Programma di promozione sportiva 2022 – 2027 di cui all' art. 7 l.r. 40/2009 e ss.mm.ii., nel quale vengono delineate le linee programmatiche regionali in materia di sport del prossimo quinquennio, il censimento degli impianti sportivi, degli spazi di attività e degli spazi destinati allo sport di cittadinanza e programmati i relativi interventi di adeguamento. Il censimento dell'impiantistica sportiva si affianca, per la prima volta, al censimento degli spazi destinati allo "sport di cittadinanza", cioè le aree libere e aperte al pubblico al fine di promuovere e incentivare uno stile di vita sano.

Fonte: http://www.burl.it/ArchivioFile/241C55AE-524F-9AC8-6044-9C6520441F62.PDF

copia informatica per consultazione

NUMERO DI IMPIANTI SPORTIVI PER CATEGORIA E PER COMPRENSORIO

PROVINCIA	COMPRENSORIO SPORTIVO	GC GRANDI CAMPI	PCB BOCCE	PCP POLIVALENTI	PCT TENNIS	PI PISCINA	PSA PISTA ATLETICA	PSP PISTA PATTINAGGIO	SA SALE PALESTRA	VA VARIE	TOTALE
IM	1	7	9	85	31	4	3	3	44	31	**217**
	2	8	26	101	51	7	2	3	80	29	**307**
	3	13	42	113	45	11	0	5	66	14	**309**
SV	4	12	20	112	35	8	1	15	52	14	**269**
	5	8	11	79	31	9	3	5	45	16	**207**
	6	22	25	93	18	6	1	17	48	8	**238**
	7	24	33	166	43	11	5	27	109	49	**467**
GE	8	9	9	49	19	5	1	15	26	25	**158**
	9	12	33	105	22	5	1	12	39	15	**244**
	10	3	8	71	16	1	0	11	95	14	**219**
	11	1	17	73	3	6	3	3	72	2	**180**
	12	4	24	72	9	1	1	5	77	11	**204**
	13	4	6	52	10	7	1	4	32	9	**125**
	14	4	12	61	4	6	0	8	56	7	**158**
	15	4	9	53	11	5	1	6	48	10	**147**
	16	5	14	56	24	7	2	14	45	12	**179**
	17	3	4	43	38	20	0	6	81	11	**206**
	18	5	9	57	29	6	1	7	52	10	**176**
	19	3	37	43	13	4	0	2	4	7	**113**
	20	11	19	82	33	16	0	3	64	36	**264**
	21	18	53	173	48	9	4	18	120	28	**471**
SP	22	35	16	216	60	14	4	25	177	29	**576**
	23	33	11	93	40	3	4	26	103	29	**342**

copia informatica per consultazione

4. CONTESTO PRODUTTIVO



copia informatica per consultazione

4.1 Digitalizzazione e innovazione

Sul fronte della connettività, l'Italia ha vissuto una fase di profonda accelerazione. Se nel 2020 il Paese si collocava al 23º posto nell'UE con appena il 3,6% delle famiglie connesse ad almeno 1 Gbps, i successivi investimenti e l'impulso del PNRR (tramite interventi come il *Piano Italia a 1 Giga*) hanno permesso di superare il 70% di copertura della fibra FTTP/FTTH, allineando l'Italia ai livelli medi europei.

Nella città metropolitana di Genova proseguono gli interventi per estendere e completare la rete. Tuttavia, il completamento dell'infrastruttura fisica rappresenta solo il primo passo: la reale transizione digitale richiede il ruolo attivo degli operatori commerciali e la propensione degli utenti finali (cittadini, imprese ed enti pubblici) a sottoscrivere i servizi a banda ultra-larga e a completare l'allaccio della fibra fino all'immobile.

***Fibra** - Stato avanzamento novembre 2025*

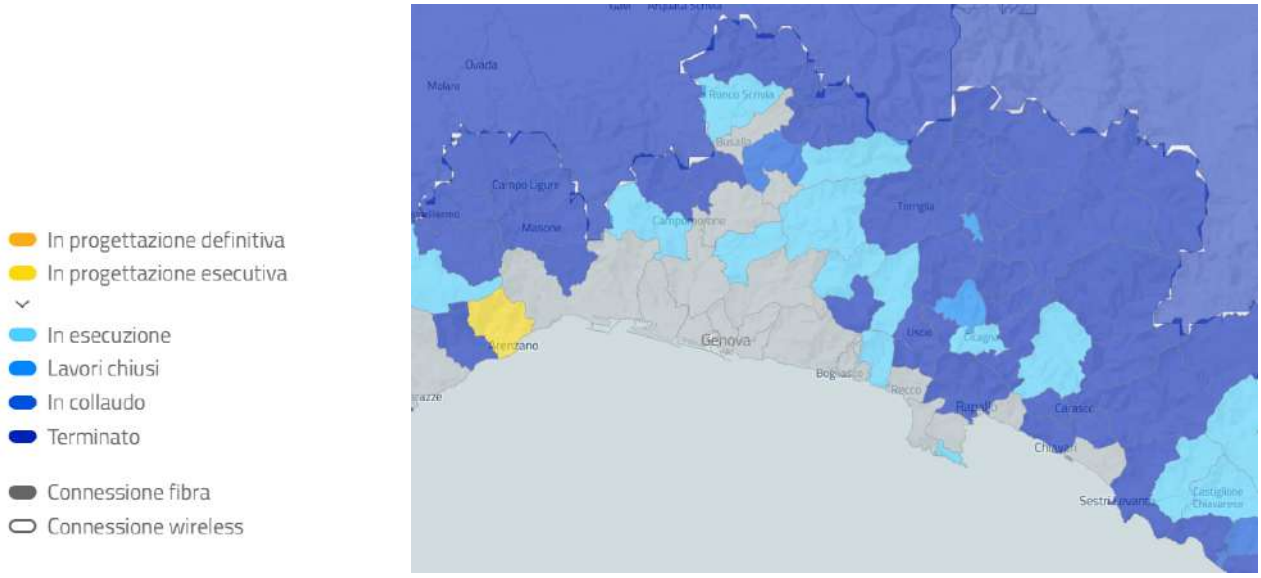

***Fibra** - Stato avanzamento ottobre 2026*

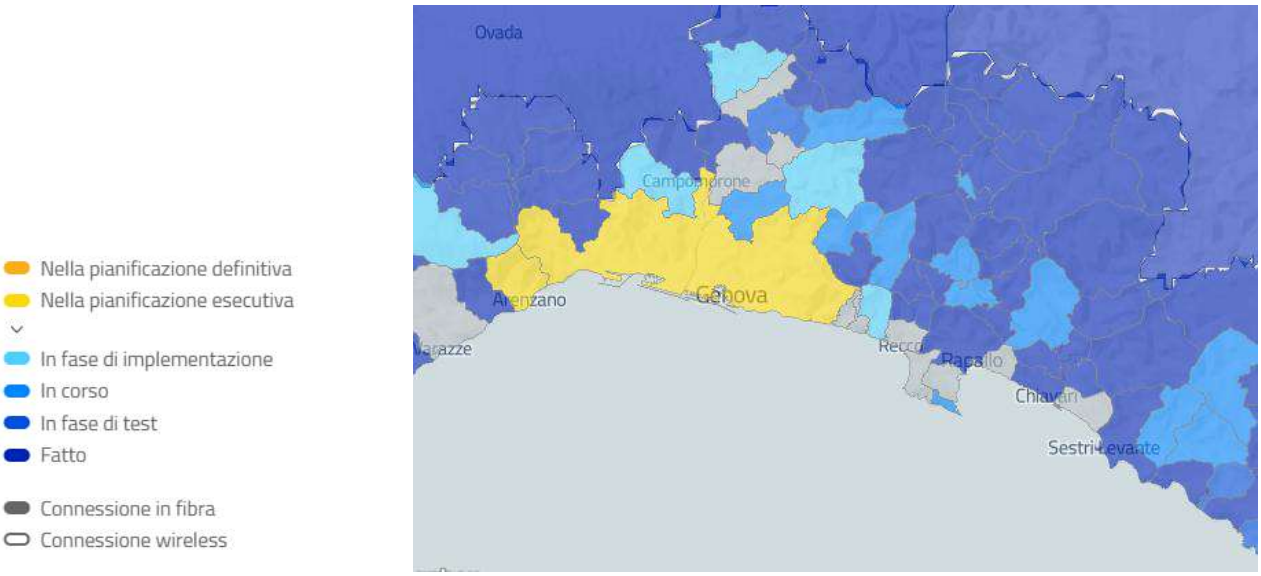

copia informatica per consultazione

***Wireless** - Stato avanzamento novembre 2025*

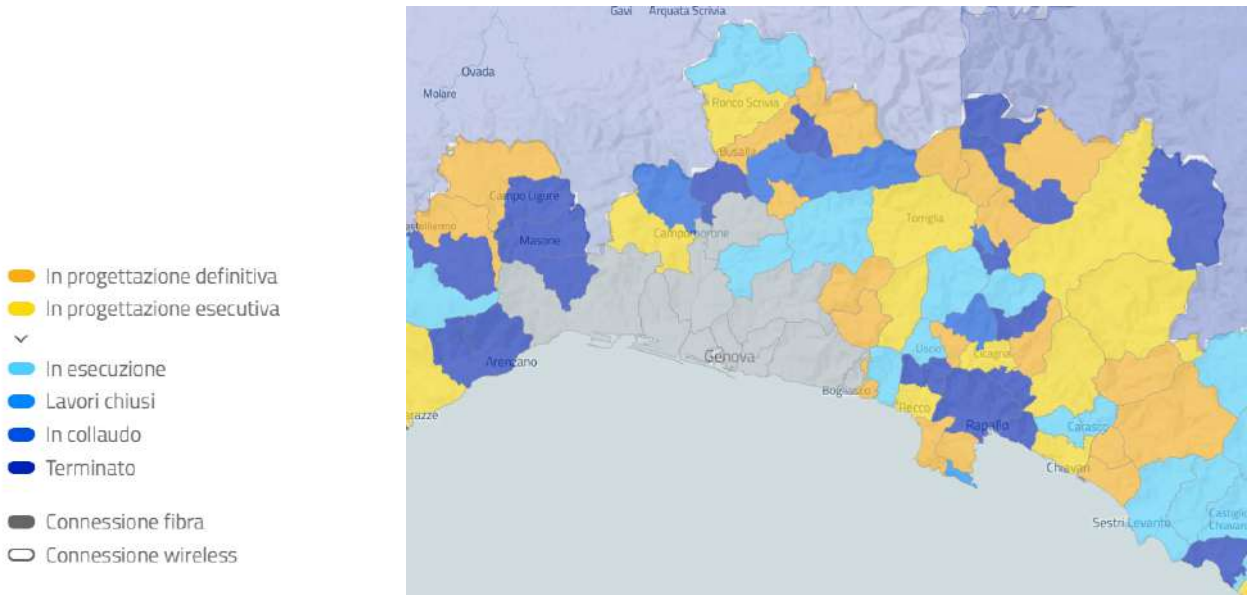

***Wireless** - Stato avanzamento ottobre 2026*

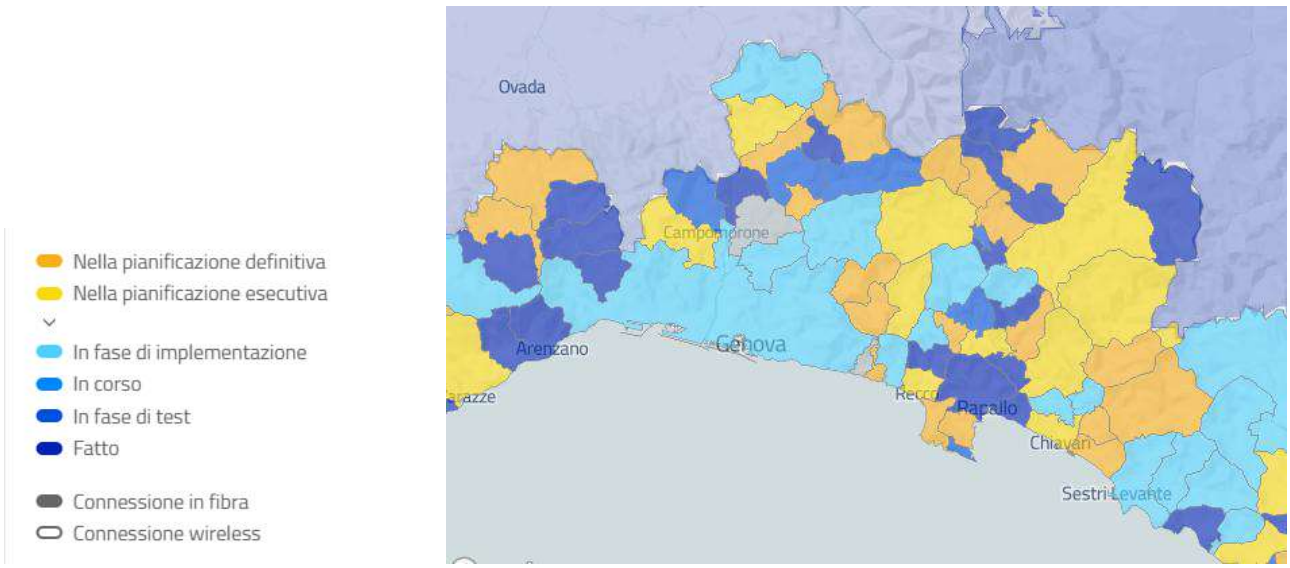

Fonte: Piano Strategico banda ultra-larga https://bandaultralarga.italia.it

La penetrazione della fibra ottica nei Comuni sul territorio metropolitano di Genova è abbastanza alta, ma la presenza di un Comune grande come Genova, nasconde le realtà più problematiche dei piccoli comuni dove, in alcuni casi, le connessioni ci sono ma nessuna o pochissime utenze sono state attivate.

Sul piano della connessione per una maggiore fruibilità di internet anche nelle scuole, procede l'attivazione dei servizi di connettività Internet a banda ultra-larga, nell'ambito del ***Piano Scuole Connesse.***

copia informatica per consultazione

4.2 Analisi del sistema produttivo e della sua competitività

Aree produttive

L'analisi della estensione e distribuzione delle **Aree per attività produttive** sul territorio metropolitano, come individuate nella carta regionale dell'uso del suolo, evidenzia la collocazione prevalente lungo le infrastrutture viarie di maggior rilevanza e di livello sovracomunale, oltreché lungo le aree costiere dei capoluoghi di maggior entità.

copia informatica per consultazione

AREE PRODUTTIVE DELLA CITTA' METROPOLITANA DI GENOVA

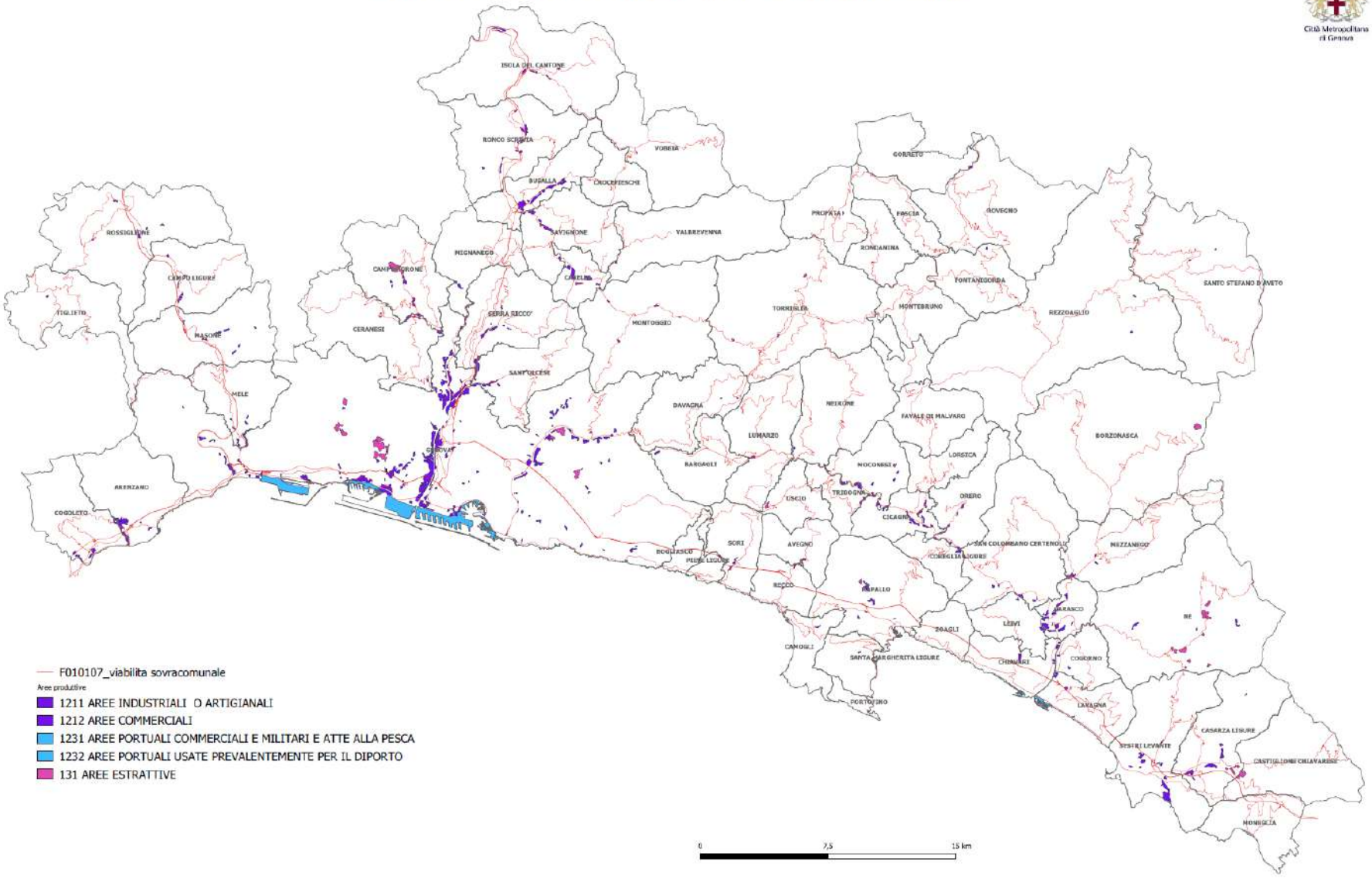

copia informatica per consultazione

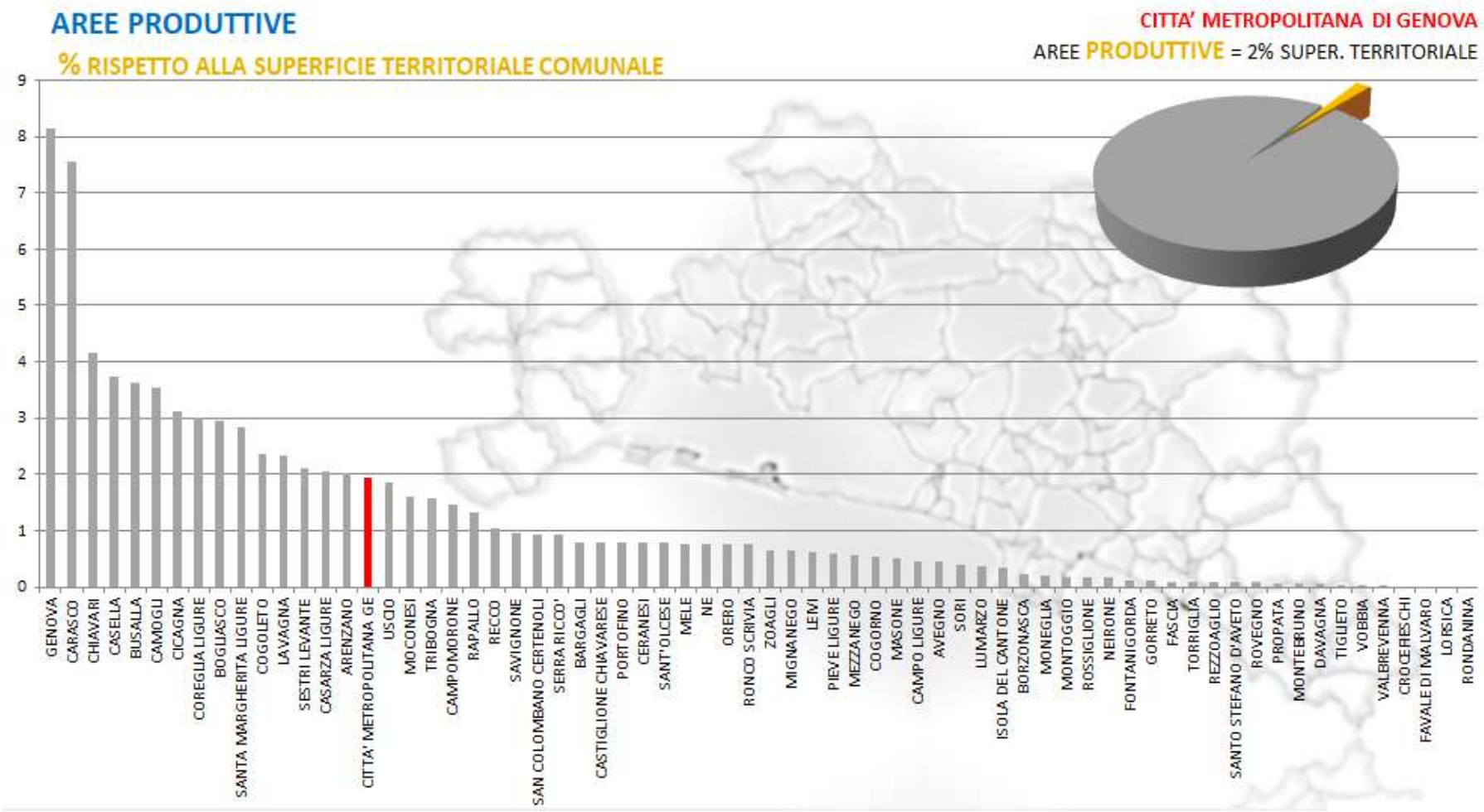

copia informatica per consultazione

Dai dati del BES emerge una propensione all'innovazione sul territorio metropolitano, come mostrato nelle tabelle seguenti.

La quota di imprese attive con specializzazione produttiva in settori ad alta intensità di conoscenza è di 37,3% - in aumento rispetto alla rilevazione precedente pari al 36,5% - e maggiore rispetto alla media di regione Liguria (33,6%) che a quella nazionale (35,3%).

Ricerca, innovazione		**2021**			**2022**			**2023**		
Creatività / indicatori:	Misura	CMGe	Liguria	Italia	CMGe	Liguria	Italia	CMGe	Liguria	Italia
Innovazione: Specializzazione produttiva nei settori ad alta intensità di conoscenza	%	36,0	32,4	33,7	36,5	32,9	34,5	**37,3**	**33,6**	**35,3**

Rispetto al totale delle imprese sul territorio i dati evidenziano una percentuale di imprese culturali e creative pari al 5,4%, superiore sia al valore regionale che a quello nazionale. Anche la percentuale di lavoratori occupati nelle imprese culturali e creative, pari al 5,5% risulta superiore al valore regionale (4,9%) anche se inferiore al dato nazionale (5,9%). Ciò fa rilevare una certa propensione del territorio per l'insieme di attività che sono correlate sia al capitale culturale che alle tipicità del territorio medesimo e quindi un'attenzione alla valorizzazione di questo patrimonio.

Ricerca, innovazione		**2020**			**2022**			**2023**		
Creatività / indicatori	Misura	CMGe	Liguria	Italia	CMGe	Liguria	Italia	CMGe	Liguria	Italia
Creatività: Imprese nel settore culturale e creativo	% imprese culturali e creative/tot imprese	5,3	4,5	4,5	5,2	4,4	4,5	**5,4**	**4,6**	**4,7**
Creatività: Lavoratori nel settore culturale e creativo - incidenza % sul totale economia	% lavoratori occupati nelle imprese culturali e creative/tot lavoratori	5,1	4,6	5,8	5,5	4,9	5,8	**5,5**	**4,9**	**5,9**

Fonte: BES 2023 – 2024 -2025 http://www.besdelleprovince.it/

A livello nazionale, inoltre, Città Metropolitana di Genova si posiziona bene rispetto alle altre città metropolitane per quanto riguarda le start-up innovative, anche giovanili.

copia informatica per consultazione



L'incidenza percentuale delle **start-up innovative giovanili** con persone di età inferiore ai 35 anni, nel 2025 in Città Metropolitana di Genova è del 14,5%, in linea con la media nazionale (16,1%).

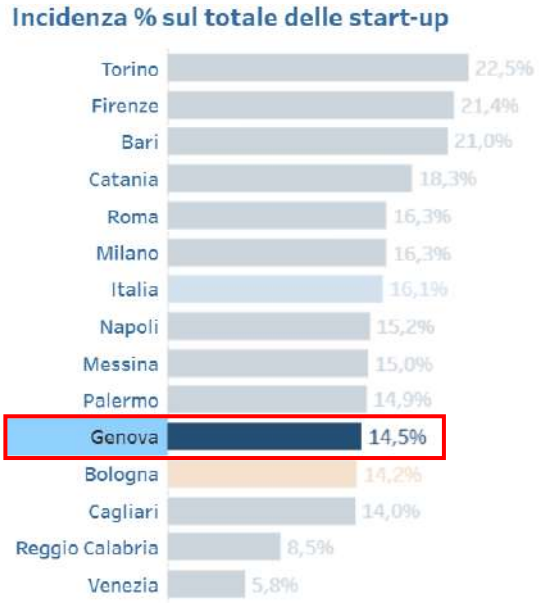

Fonte: *Imprese | Città Metropolitane a Confronto*



Si evidenzia, come segue, il numero di imprese la cui partecipazione del controllo e della proprietà è detenuta in prevalenza da donna. Città Metropolitana di Genova ha una incidenza percentuale sul totale delle start-up inferiore rispetto alla media nazionale. Deve essere tenuto presente,

copia informatica per consultazione

tuttavia, per una corretta interpretazione, che si tratta di un dato riferito ad un numero di start up totale estremamente ridotto.

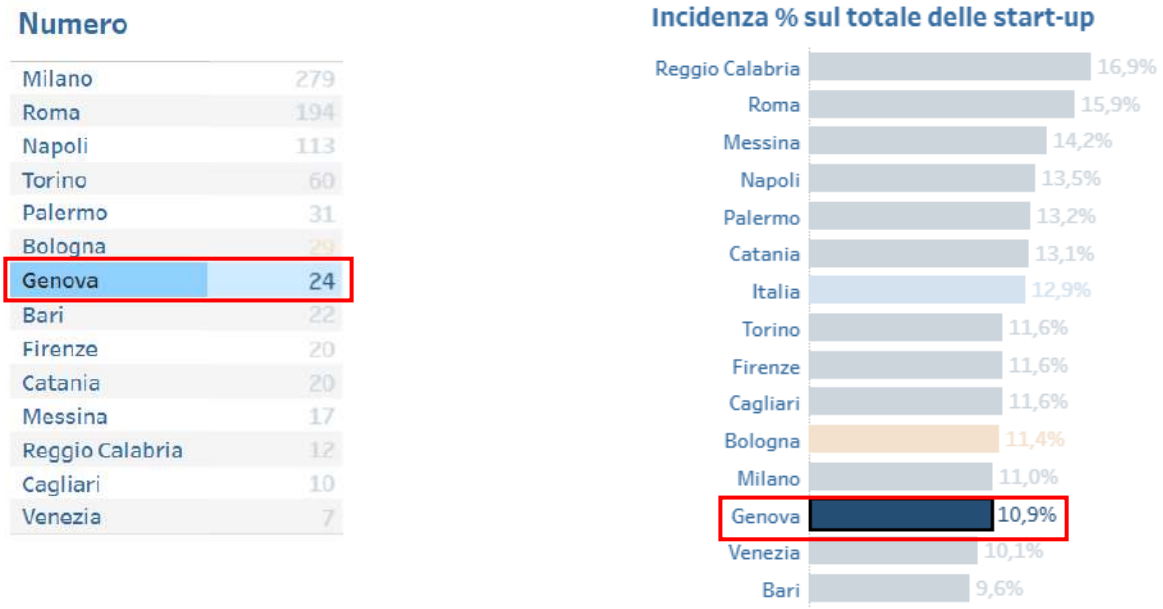

Fonte: Imprese | Città Metropolitane a Confronto

Il Sistema Portuale del Mar Ligure Occidentale ed Aeroporto di Genova: analisi del trend di movimenti merci a passeggeri

Il porto di Genova è uno dei più importanti d'Italia, con una stazione marittima per le crociere. È un nodo cruciale per il traffico di merci, in particolare container e prodotti petroliferi, e per il traffico passeggeri, con forti collegamenti marittimi globali e una rete ferroviaria nazionale e internazionale che collega il retroterra italiano e il centroeuropeo. Il sistema dei porti di Genova, assieme a Savona-Vado, è un asset strategico nel Mediterraneo, fungendo da snodo nevralgico per i traffici internazionali da Oriente a Occidente.

Il sistema portuale del Mar Ligure Occidentale raggiunge nel 2025 un risultato storico, sfiorando per la prima volta la soglia dei tre milioni di TEU movimentati.

I volumi complessivi si attestano a 2.999.486 TEU, con una crescita del 6,3% rispetto al 2024: un record per il sistema portuale, maturato in un contesto internazionale ancora caratterizzato da incertezza geopolitica, riorganizzazione delle catene logistiche globali e tensioni sulle principali rotte marittime.

Accanto ai container, il 2025 conferma la buona tenuta del comparto passeggeri, altra componente centrale del sistema portuale del Mar Ligure Occidentale. Nel corso dell'anno sono transitati complessivamente 5.035.214 passeggeri, in lieve aumento rispetto al 2024 (+0,6%).

Il traffico crocieristico ha superato i 2,4 milioni di passeggeri, segnando una crescita del 6,1%, mentre il segmento dei traghetti ha registrato oltre 2,6 milioni di passeggeri, confermando la rilevanza dei collegamenti marittimi per la mobilità delle persone e per la continuità territoriale.

copia informatica per consultazione

Per quanto riguarda le rinfuse solide, il comparto chiude l'anno con un risultato in crescita del 2,3%, per un totale di 2.457.728 tonnellate movimentate. L'andamento positivo è stato sostenuto in particolare dall'ottima performance del quarto trimestre, che registra un incremento del 24,3% rispetto allo stesso periodo del 2024. La crescita ha interessato entrambi gli scali: il porto di Genova ha movimentato 713.321 tonnellate (+3,8%), mentre Savona ha chiuso l'anno con 1.744.407 tonnellate (+1,6%). Nel dettaglio delle merceologie, si segnala il recupero dei traffici di carbone, soprattutto nello scalo di Genova (+17,4% su base annua), nonché la crescita delle altre rinfuse solide (+29,8%), trainata in particolare dalla domanda di prodotti metallurgici.

I traffici ferroviari relativi alle merceologie non containerizzate hanno registrato nel 2025 un incremento del 17% del numero di treni movimentati, grazie in particolare all'avvio e al consolidamento di nuovi servizi nello scalo di Savona.

Nel complesso, tuttavia, l'utilizzo della ferrovia ha risentito delle interruzioni sulla rete nazionale legate ai lavori infrastrutturali. I convogli movimentati si sono attestati a 7.935 unità (-14,2%), mentre i volumi in unità di carico sono scesi a 322.451 TEU (-11,6%), con una quota modale pari al 13,2%, in calo di due punti percentuali rispetto al 2024.

La merce convenzionale, comparto che rappresenta circa il 21% dei volumi complessivamente movimentati dal sistema portuale, si è assestata nel 2025 su un totale di 12,99 milioni di tonnellate. Il comparto chiude l'anno con una lieve flessione su base annua (-3,3%), ma evidenzia segnali di rafforzamento nella parte finale dell'esercizio: il quarto trimestre si attesta infatti in crescita del 4,5% rispetto allo stesso periodo del 2024, con risultati positivi in entrambi gli scali del sistema, pari a +3% nel porto di Genova e a +3,2% in quello di Savona. All'interno del comparto, il segmento dei rotabili e delle auto mostra un miglioramento complessivo nell'ultima parte dell'anno. Le movimentazioni di acciai e materiali metallici registrano una crescita dell'1,3%, trainata dallo scalo di Genova; mentre i prodotti forestali evidenziano una dinamica particolarmente favorevole, chiudendo il 2025 con un incremento del 30%. L'andamento complessivo è riconducibile al rallentamento congiunturale che ha interessato alcune filiere industriali di riferimento, in particolare il settore automotive, la siderurgia e il comparto delle costruzioni.

Per quanto riguarda le rinfuse liquide, il 2025 si chiude con una lieve flessione dei prodotti energetici (-1,9%), per un totale di circa 18 milioni di tonnellate. In controtendenza, risultano in crescita le altre rinfuse liquide, che registrano un incremento del 4,7% su base annua, trainato in particolare dalle rinfuse liquide alimentari, in aumento del 39%.

fonte: Ports of Genoa



copia informatica per consultazione

	CONSUNTIVO			
	2023	2024	2025	2025vs24
Tonnellate				
Merce Containerizzata	25.381.697	26.834.571	26.736.734	-0,4%
Merce Convenzionale E Rotabile	13.814.067	13.431.632	12.990.252	-3,3%
Rinfuse Solide	2.229.588	2.403.208	2.457.728	2,3%
Oli Minerali	18.908.110	18.363.845	18.023.621	-1,9%
Altre Rinfuse Liquide	841.292	888.510	930.071	4,7%
Funzione Industriale	1.194.361	750.293	1.015.211	35,3%
Bunkers	748.260	732.320	768.891	5,0%
Totale Generale	**63.117.375**	**63.404.379**	**62.922.508**	**-0,8%**
Teu				
Totale Container	**2.740.947**	**2.820.501**	**2.999.486**	**6,3%**
Unità Passeggeri				
Crociere	2.560.388	2.283.693	2.421.895	6,1%
Traghetti	2.684.054	2.722.159	2.613.319	-4,0%
Totale Passeggeri	**5.244.442**	**5.005.852**	**5.035.214**	**0,6%**

Fonte: Porto in numeri

L'aeroporto Cristoforo Colombo svolge un ruolo di porta d'accesso strategica dell'Italia e dell'Europa e di collegamento intermodale, collegando lo scalo aereo con la rete ferroviaria e marittima della Liguria. L'infrastruttura contribuisce a collegare l'area del Nord-Ovest italiano con la rete di trasporto continentale, facilitando il flusso di passeggeri e merci, e supportando lo sviluppo economico attraverso il potenziamento dei collegamenti con hub europei e destinazioni internazionali. È collegato al centro città tramite i servizi Volabus di Amt, che collega l'aeroporto alle stazioni ferroviarie di Genova Brignole e Genova Piazza Principe e Genova Airlink, che lo collega alla stazione ferroviaria di Sestri Ponente.

Nei primi nove mesi del 2026 lo scalo genovese ha movimentato oltre 1,3 milioni di passeggeri, con una crescita del +7% rispetto al medesimo periodo del 2025. Nel dettaglio, il trimestre luglio - settembre si è chiuso con un traffico passeggeri in crescita del +2% (oltre 500mila passeggeri movimentati), grazie ai risultati positivi di luglio e settembre che hanno più che compensato il lieve rallentamento registrato ad agosto. Il contributo maggiore alla crescita si deve all'andamento del traffico internazionale che, nei primi nove mesi dell'anno 2026, ha fatto registrare un incremento del +11% sul medesimo periodo del 2025, per un totale di 662.927 passeggeri movimentati. Positivo anche l'andamento del traffico domestico (624.418 mila passeggeri movimentati, +5% sul 2025).

Fonte: Comunicato stampa Aeroporto-di-Genova_Traffico2026_07.10.2026.pdf - Aeroporto di Genova, sito ufficiale

copia informatica per consultazione

Traffico passeggeri

anno	passeggeri	Var. %
2025	1.576.701	+18,09%
2024	1.335.095	+4,3%
2023	1 279 445	+4,6%
2022	1 223 042	+49,7%
2021	614 506	+54,8%
2020	397 191	-74.04%
2019	1 530 105	+5.5%
2018	1 455 626	+16.5%
2017	1 249 374	-1.60%
2016	1 269 756	-6.90%
2015	1 363 240	+7.50%
2014	1 268 650	-2.68%
2013	1 303 571	-5.65%
2012	1 381 693	-1.80%
2011	1 406 986	+9.30%
2010	1 287 524	+13.3%
2009	1 136 798	-5.40%
2008	1 202 168	+6.50%
2007	1 128 399	+4.50%
2006	1 080 001	+6.50%
2005	1 013 288	-5.70%
2004	1 074 951	+1.60%
2003	1 057 663	+1.70%
2002	1 040 442	+3.90%
2001	1 001 494	-5.80%

Fonte: Statistiche Dati di Traffico Aeroportuale Italiano - Assaeroporti

Analisi sull'andamento del sistema produttivo



Fonte: https://www.infocamere.it/movimprese

copia informatica per consultazione

Imprese attive

Anno 2025

Imprese attive

Roma	334.763
Milano	314.726
Napoli	259.047
Torino	195.613
Bari (NUTS 2006)	122.780
Firenze	86.525
Bologna	80.830
Palermo	80.760
Catania	79.957
Genova	69.132
Venezia	66.529
Cagliari (NUTS 2003)	56.362
Messina	47.845
Reggio Calabria	45.062

Variazione % anni 2025-2024

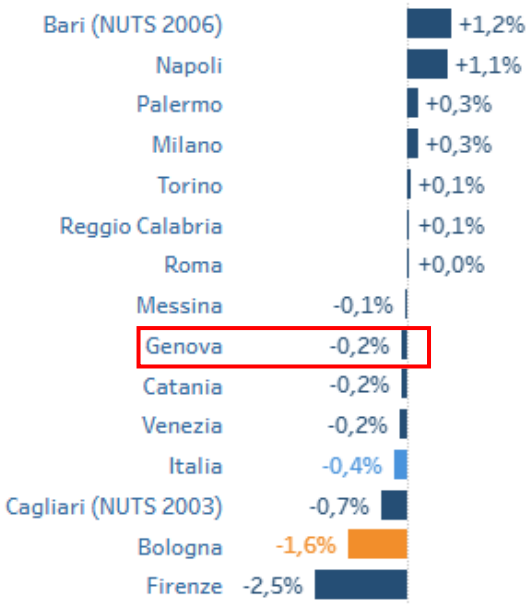

I dati rappresentano un calo del numero delle imprese attive sul territorio della Città Metropolitana di Genova iniziato nel 2022 e confermato anche nel 2025 anche se in misura inferiore (-0.2% sul precedente). Dato comunque migliore rispetto a quello nazionale (-0.4%).

Imprese attive femminili

Anno 2025

Numero di imprese

Roma	76.384
Milano	57.082
Napoli	56.485
Torino	43.825
Bari (NUTS 2006)	27.199
Palermo	19.797
Firenze	19.605
Catania	19.071
Bologna	17.447
Genova	14.424
Venezia	13.826
Cagliari (NUTS 2003)	13.278
Messina	11.747
Reggio Calabria	11.032

Variazione % anni 2025-2024

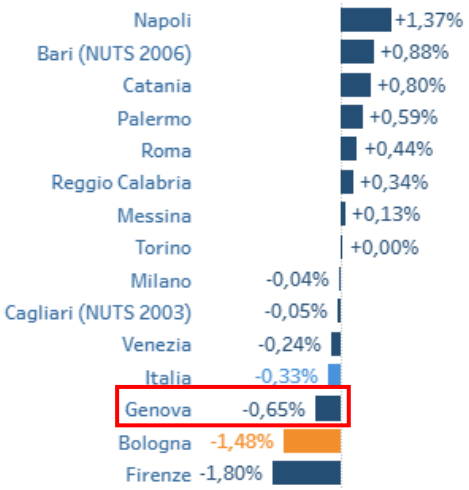

% imprese femminili sul totale

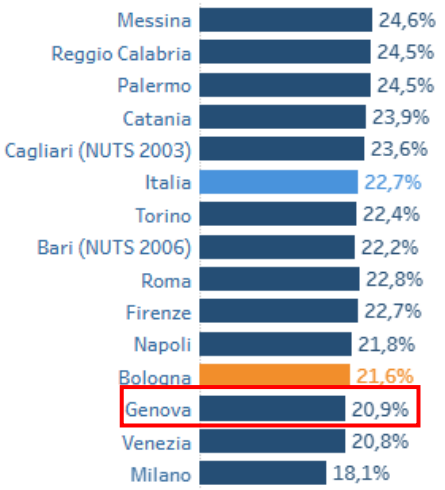

Fonte: Imprese e addetti | Città Metropolitane a Confronto

Tra le imprese attive quelle femminili sono il 20,9% del totale, percentuale inferiore rispetto alla media nazionale (22,7%). In questa rilevazione si considerano femminili le imprese la cui partecipazione al controllo e alla proprietà sia detenuta in prevalenza da donne.

copia informatica per consultazione









Fonte: Movimprese

Nel 2025 si confermano i trend positivi dei settori **costruzioni** e dei **servizi.**

La crescita economica per le imprese del settore costruzioni è correlabile anche alla incentivazione statale degli interventi di efficientamento energetico del patrimonio edilizio.

Entrando più in dettaglio sulla 'salute' delle imprese ci si è soffermati sui dati statistici del 2026 di Unioncamere.

In tutte le province liguri calano le imprese registrate, le attive, le nuove iscrizioni e le cessazioni.

copia informatica per consultazione

Tab. 1 - MOVIMENTO ANAGRAFICO DELLE IMPRESE 2019 e 2024 (valori assoluti e variazioni assolute e percentuali)

	2019				2024			
	Imprese registrate	Imprese attive	Iscrizioni	Cessazioni	Imprese registrate	Imprese attive	Iscrizioni	Cessazioni
Genova	85.924	70.262	4.843	4.845	84.233	69.254	4.001	4.007
Imperia	25.860	22.025	1.448	1.423	25.070	21.540	1.407	1.229
La Spezia	20.940	17.429	1.298	1.210	20.501	17.198	1.239	995
Savona	29.644	26.061	1.758	1.973	28.528	25.232	1.528	1.606
Liguria	162.368	135.777	9.347	9.451	158.332	133.224	8.175	7.837
Nord Ovest	1.557.815	1.341.396	94.343	90.272	1.533.915	1.330.423	90.465	79.903
Nord Est	1.147.983	1.020.949	63.687	64.632	1.104.104	998.316	61.382	58.769
ITALIA	6.091.971	5.137.678	353.052	326.423	5.876.871	5.052.350	322.835	285.979
	Variazioni assolute				Variazioni %			
	Imprese registrate	Imprese attive	Iscrizioni	Cessazioni	Imprese registrate	Imprese attive	Iscrizioni	Cessazioni
Genova	-1.691	-1.008	-842	-838	-2,0%	-1,4%	-17,4%	-17,3%
Imperia	-790	-485	-41	-194	-3,1%	-2,2%	-2,8%	-13,6%
La Spezia	-439	-231	-59	-215	-2,1%	-1,3%	-4,5%	-17,8%
Savona	-1.116	-829	-230	-367	-3,8%	-3,2%	-13,1%	-18,6%
Liguria	-4.036	-2.553	-1.172	-1.614	-2,5%	-1,9%	-12,5%	-17,1%
Nord Ovest	-23.900	-10.973	-3.878	-10.369	-1,5%	-0,8%	-4,1%	-11,5%
Nord Est	-43.879	-22.633	-2.305	-5.863	-3,8%	-2,2%	-3,6%	-9,1%
ITALIA	-215.100	-85.328	-30.217	-40.444	-3,5%	-1,7%	-8,6%	-12,4%

Fonte: ALFA - O.M.L. Elaborazioni su dati Infocamere

Il tasso di crescita ligure nel 2020 scende e tocca il valore minimo della serie storica: -0,24%. Nel 2021 l'indicatore non solo è in crescita, ma raggiunge il +0,97%, il valore più alto nel periodo considerato. Nel 2022 scende, attestandosi al +0,51%. Nel 2023 diminuisce ulteriormente, diventando negativo (-0,02%). Nel 2024 torna ad essere positivo (+0,21%).

A livello provinciale, i tassi di crescita sono tutti positivi nel 2021, nel 2022 e nel 2024, anche se, come accade a livello regionale, i valori più elevati sono quelli del 2021.

Nel 2024, nonostante i tassi di crescita siano superiori rispetto al 2019, a Genova l'incremento è modesto, dallo 0,00% al +0,01%.

copia informatica per consultazione

La tabella sotto, evidenzia, che tra le prime 10 aziende per fatturato del territorio metropolitano 9 si collocano nel comune capoluogo.

Le aziende con maggior fatturato in CMGE nel 2025

Azienda	Località	Anno	Fatturato
COSTA CROCIERE S.P.A.	GENOVA (GE)	2025	€ 4,92 Md
DUFERCO ENERGIA S.P.A.	GENOVA (GE)	2025	€ 3,29 Md
IREN MERCATO S.P.A.	GENOVA (GE)	2025	€ 3,25 Md
IPLOM S.P.A.	BUSALLA (GE)	2025	€ 1,15 Md
ANSALDO ENERGIA S.P.A.	GENOVA (GE)	2025	€ 966,54 Mln
CONSORZIO COCIV	GENOVA (GE)	2025	€ 948,66 Mln
ALLIANCE HEALTHCARE ITALIA DISTRIBUZIONE S.P.A.	GENOVA (GE)	2025	€ 927,05 Mln
ERG POWER GENERATION S.P.A.	GENOVA (GE)	2025	€ 576,16 Mln
IRETI S.P.A.	GENOVA (GE)	2025	€ 575,73 Mln
DUFERCO COMMERCIALE SOCIETA' PER AZIONI	GENOVA (GE)	2025	€ 483,61 Mln

Fonte: https://www.reportaziende.it/genova

Le aziende con maggior fatturato nel territorio extra capoluogo nel 2025

Azienda	Località	Anno	Fatturato
IPLOM S.P.A.	BUSALLA (GE)	2025	€ 1,15 Md
ALLOGA ITALIA S.R.L.	LAVAGNA (GE)	2025	€ 173,35 Mln
RELIFE RECYCLING S.R.L.	SANT'OLCESE (GE)	2025	€ 127,52 Mln
FACI S.P.A.	CARASCO (GE)	2025	€ 122,57 Mln
F.I.P. FORMATURA INIEZIONE POLIMERI - S.P.A.	CASELLA (GE)	2025	€ 106,40 Mln
COVIM - SOCIETA' PER AZIONI	TRIBOGNA (GE)	2025	€ 84,10 Mln
SABIO FUELS SOCIETA' A RESPONSABILITA' LIMITATA	CAMPOMORONE (GE)	2025	€ 70,06 Mln
FARMA ACQUISITION S.R.L.	LAVAGNA (GE)	2025	€ 66,58 Mln
RISALITI S.R.L.	CHIAVARI (GE)	2025	€ 53,82 Mln
RACING FORCE S.P.A.	RONCO SCRIVIA (GE)	2025	€ 45,67 Mln

Fonte: https://www.reportaziende.it/genova

copia informatica per consultazione

Analisi delle figure professionali più richieste dalle aziende

Il fabbisogno occupazionale 2024 in Liguria: Turismo, commercio e costruzioni si confermano i motori della domanda di lavoro. Camerieri e addetti alle vendite sono le figure più ricercate. Sanità, industria alimentare e servizi alle persone trainano l'occupazione femminile.
Oltre un terzo delle entrate previste riguarda giovani under 30, ma diminuisce il loro peso sul totale delle entrate.
Il titolo secondario resta il più richiesto, ma è il terziario a risultare più difficile da reperire.
Tra le professioni qualificate, quelle più ricercate ricadono nel commercio e servizi; tra quelle con laurea, i profili più richiesti sono tecnici sanitari, ingegneri e specialisti di vendita.
I tirocini si confermano una leva d'ingresso nel mondo del lavoro: quasi un terzo si trasforma in assunzione.
Le imprese puntano sul passaparola e la conoscenza diretta per la selezione dei lavoratori. Nell'ambito della trasformazione digitale crescono gli investimenti in cybersecurity, analytics e risk management.

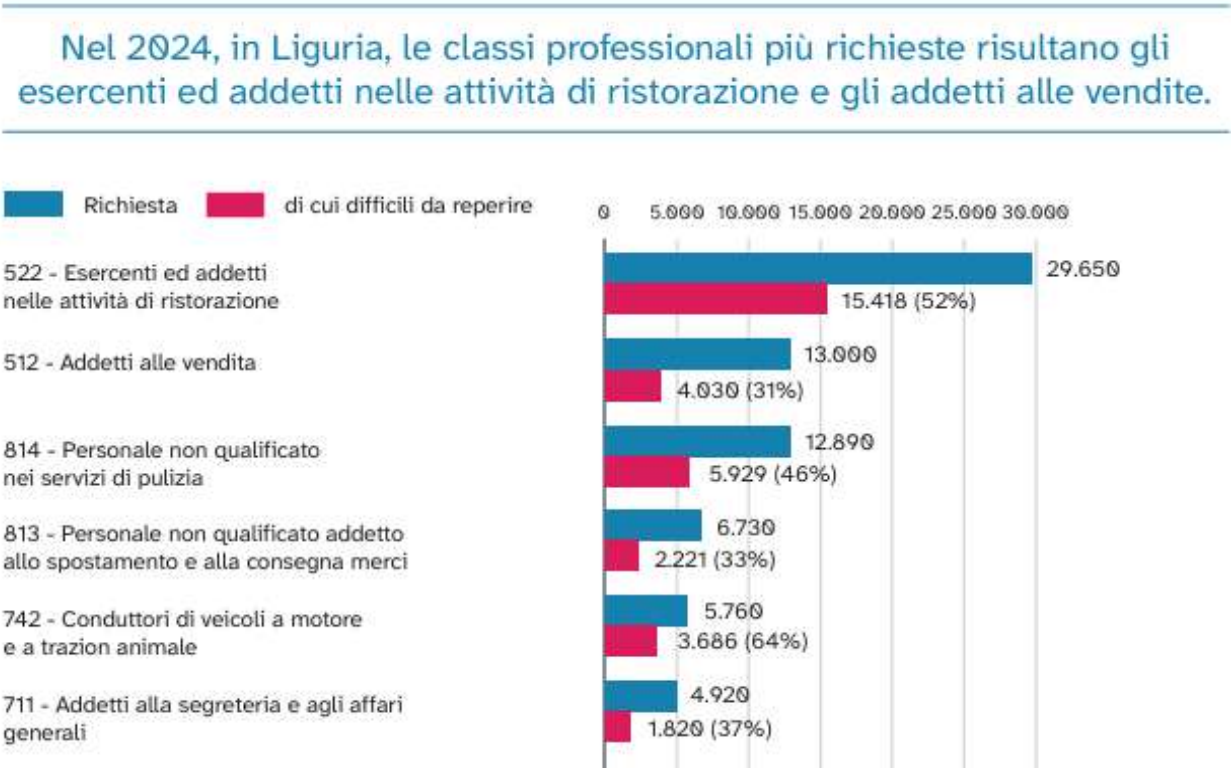

Fonte: Regione Liguria Fabbisogni occupazionali

Le principali caratteristiche dei lavoratori richieste dalle imprese in Città Metropolitana di Genova nel 2025

Il 49,8% delle imprese fatica a trovare personale, soprattutto per mancanza di candidati (32,5%), ma anche per preparazione inadeguata (14%).

copia informatica per consultazione

La difficoltà di reperimento (%)	Prov.	Reg.	Italia
Totale, *di cui:*	***49,8***	***47,9***	***47,0***
per mancanza di candidati	*32,5*	*30,4*	*30,2*
per preparazione inadeguata	*14,0*	*14,0*	*13,0*
per altri motivi	*3,3*	*3,5*	*3,7*

L'esperienza richiesta (%)	Prov.	Reg.	Italia
Totale, *di cui:*	***61,0***	***61,7***	***63,7***
nella professione	*21,8*	*19,4*	*20,2*
nel settore	*39,2*	*42,3*	*43,5*
non richiesta	*39,0*	*38,3*	*36,3*

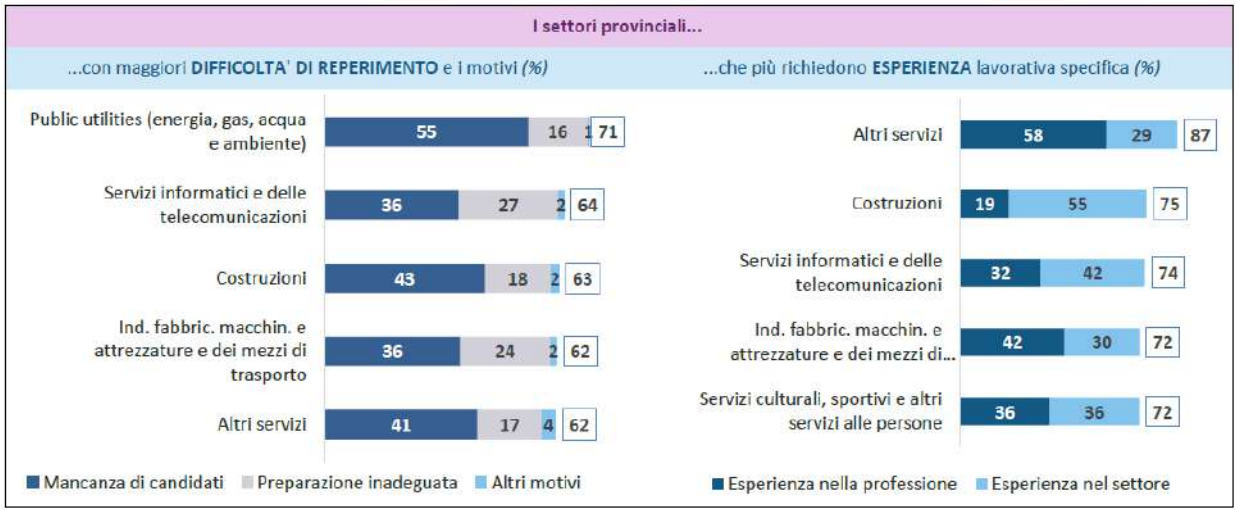

La maggior parte dei contratti proposti nel 2025 sono di tipo dipendente (85,8%) a tempo determinato (57,8%). Il dato relativo al genere richiesto evidenzia che CMGe si pone in linea con quanto registrato a livello regionale.

Il genere richiesto (%)	Prov.	Reg.	Italia
Femminile	*18,5*	*18,0*	*16,8*
Maschile	*29,0*	*29,8*	*31,2*
Ugualmente adatto	*52,5*	*52,2*	*52,0*

I contratti proposti (valori %)	Prov.	Reg.	Italia
Lavoratori dipendenti dell'impresa	***85,8***	***87,4***	***85,3***
a tempo indeterminato	*17,2*	*15,3*	*17,4*
a tempo determinato	*57,8*	*61,8*	*59,9*
con altri contratti	*10,7*	*10,3*	*8,0*
Lavoratori non alle dipendenze dell'impresa	***14,2***	***12,6***	***14,7***
in somministrazione	*7,5*	*6,2*	*8,0*
collabor. e altri non dip.	*6,8*	*6,3*	*6,6*

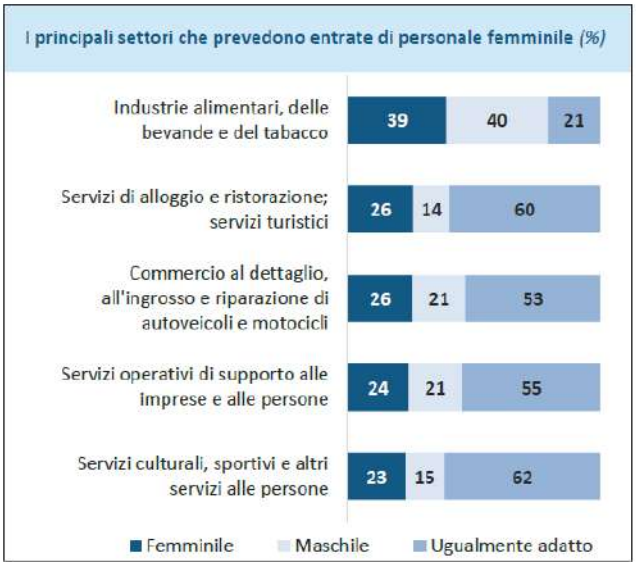

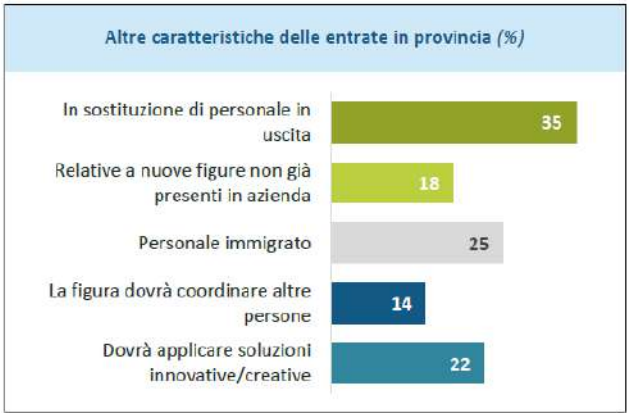

Il settore relativo ai servizi di alloggio, della ristorazione e dei servizi turistici è quello che cerca maggiormente giovani fino a 29 anni, con il 44% delle preferenze. Segue il commercio, con il 36%.

copia informatica per consultazione

Negli altri settori, invece, la richiesta di giovani è più contenuta. Nei trasporti e nella logistica prevale la preferenza per candidati di età indifferente (39%), mentre nelle costruzioni si cercano soprattutto persone di 30 anni e oltre (53%).

Anche nei servizi di supporto alle imprese e alle persone emerge una situazione equilibrata tra chi non considera l'età un fattore determinante e chi preferisce candidati più adulti (41% per entrambe le categorie).

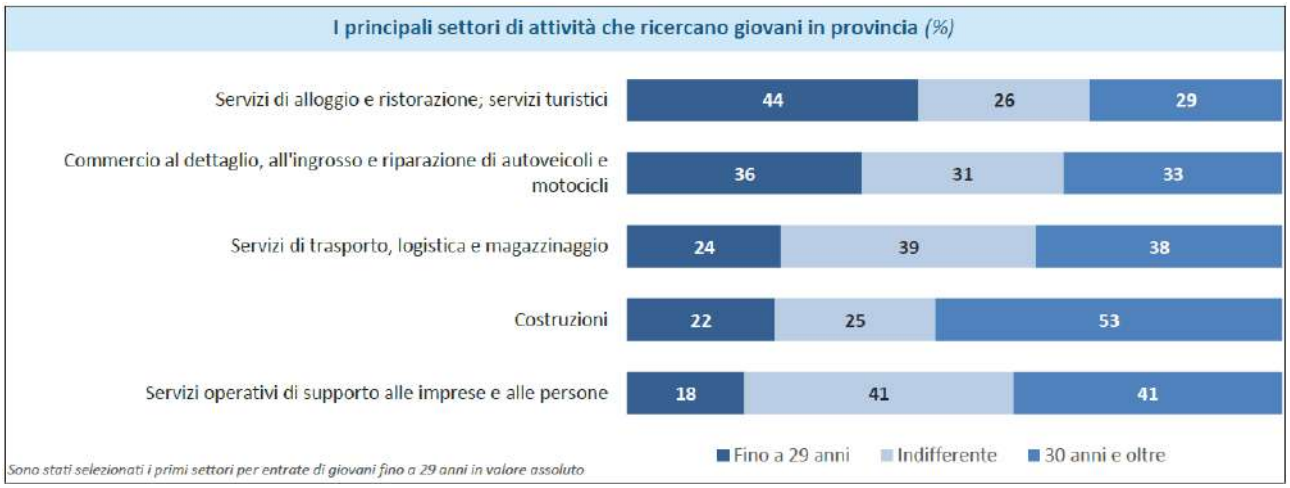

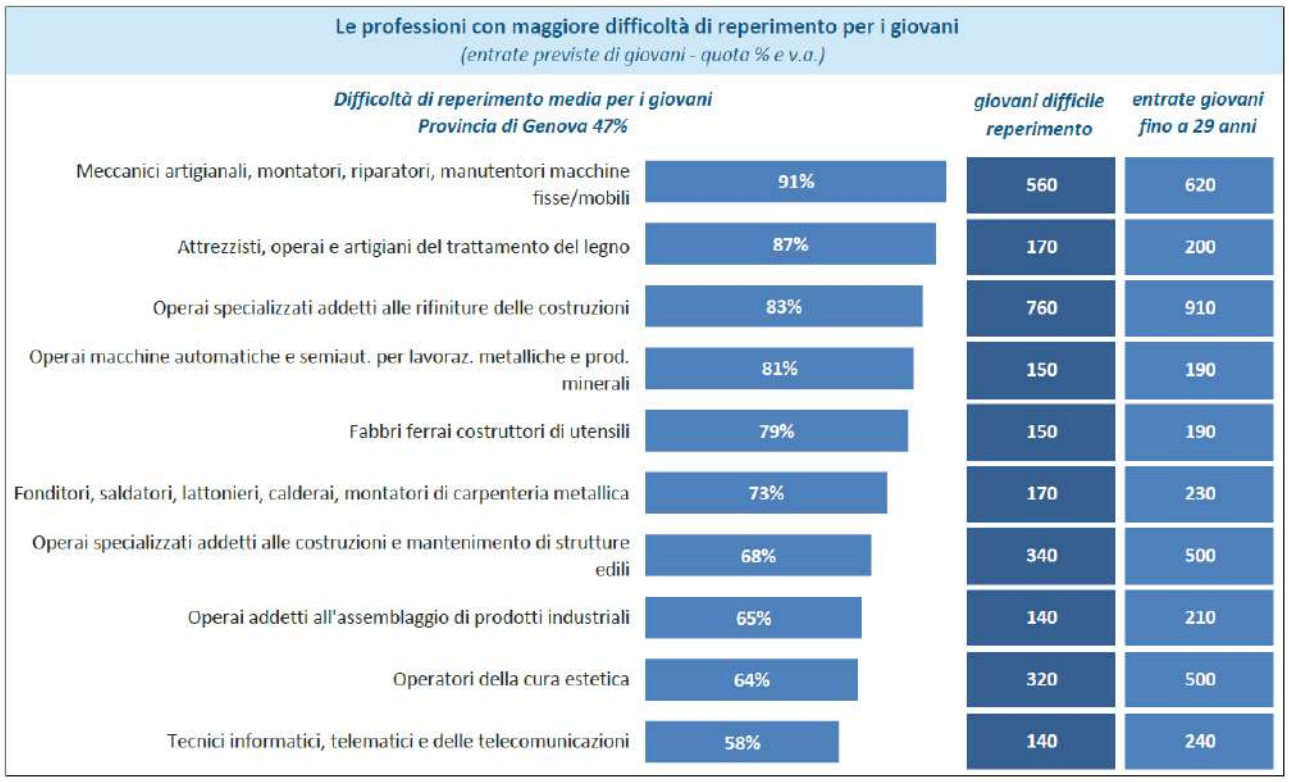

Fonte: Excelsior Bollettino Excelsior Unioncamere 2025

copia informatica per consultazione

4.3 Turismo

Il territorio è caratterizzato da una bellezza unica. Il mare rappresenta sicuramente la caratteristica distintiva del territorio ma non è solo mare.

Bandiere (Blu) – 2025

- Sori - Spiaggia Centrale di Sori (new entry 2023)
- Recco – Ciappea, Spiaggia centrale (new entry 2024)
- Camogli - San Fruttuoso - Spiaggia Camogli Centro/Levante
- Santa Margherita Ligure - Paraggi/ Punta Pedale/Scogliera Pagana/Zona Milite Ignoto
- Chiavari - Spiaggia Porto Turistico “Marina Chiavari” (new entry 2022)
- Lavagna - Lungomare
- Sestri Levante - Baia Portobello, Spiaggia Renà, Riva Trigoso
- Moneglia - Centrale/La Secca/Levante

Bandiere arancioni

- Santo Stefano D’Aveto

Parchi

- Beigua
- Aveto
- Antola
- Portofino (area marina, parco)

Borghi

- Campo Ligure (L’arte lieve della filigrana); Moneglia (Un gioiello tra due campanili)
- Pegli, Boccadasse, Nervi, Camogli, Portofino, S. Margherita ligure (borghi storici marinari) Sestri Levante (borghi storici marinari/borghi autentici), Torriglia (borghi autentici)

Altre opportunità di sviluppo come, ad esempio, i Borghi abbandonati (alcuni esempi)

- Luega, Feto, Camponevoso (Montoggio)
- Canate e Scandolaro (Davagna)
- Costapianella e Riola (Torriglia)
- Senarega (Valbrevenna)

Un patrimonio artistico e culturale di grande valore: le mete culturali, i monumenti storici e i tesori artistici di ogni epoca, sono stretti tra i monti e il mare, conservati nei musei di grandi città come Genova, oppure dispersi in piccoli borghi da scoprire nell'entroterra.

copia informatica per consultazione

Analisi dell'offerta alberghiera in Città metropolitana di Genova

(Fonte: osservatorio turistico Regione Liguria)

In Città metropolitana di Genova le strutture alberghiere a 4 e 5 stelle rappresentano il 5%

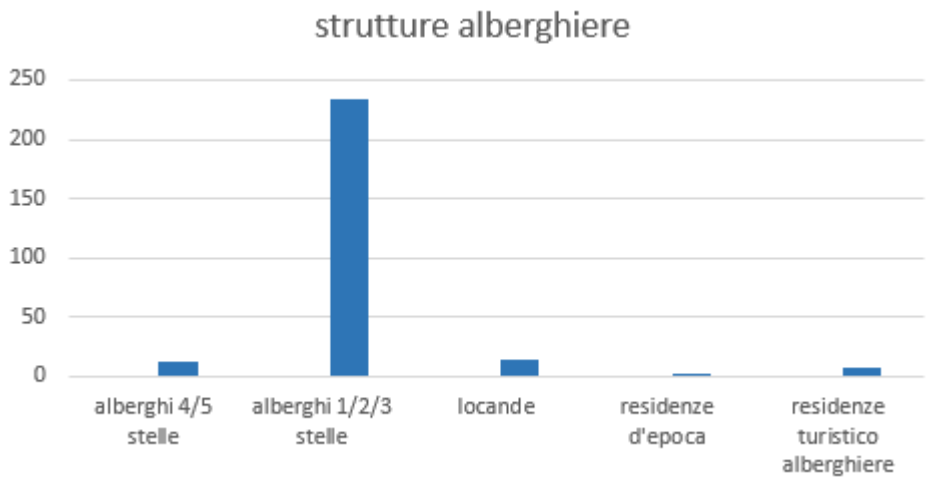

Sono presenti alberghi a 5 stelle nei comuni di Genova (n. 3), Camogli (n. 1), Portofino (n. 3), Santa margherita L. (n. 4), Rapallo (n.1) e Zoagli (n. 1).

Di seguito un'analisi quantitativa delle strutture alberghiere nelle città metropolitane nel 2024.

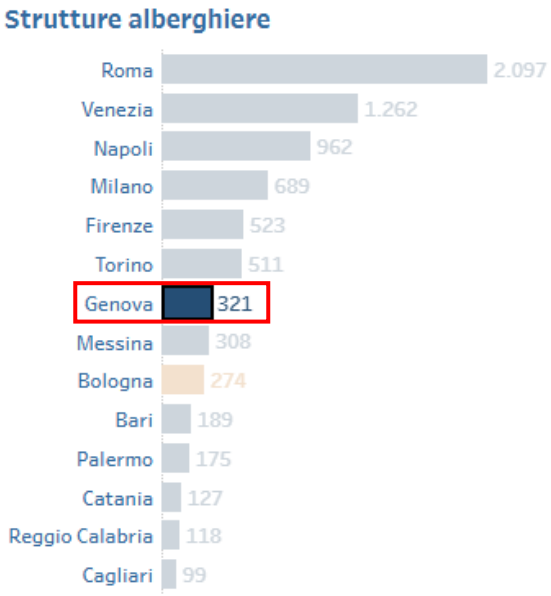

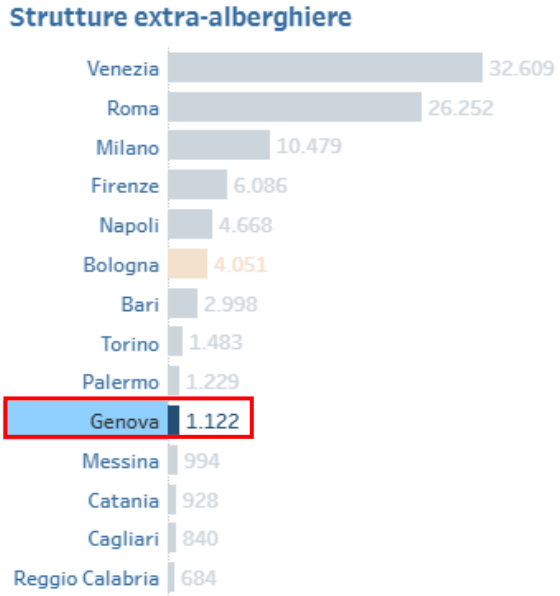

Fonte: Turismo | Città Metropolitane a Confronto

copia informatica per consultazione

Movimento turistico in Città metropolitana di Genova e le altre province liguri – presenze

Di seguito la rappresentazione degli arrivi e delle presenze suddivisi negli anni 2024/2025

PROVINCIA DI GENOVA								
DATI MINISTERO DEL TURISMO 2024/ DATI REGIONE 2025								
MESE	*ARRIVI 2024	ARRIVI 2025	DIFF. ARRIVI	DIFF. ARRIVI %	*PRESENZE 2024	PRESENZE 2025	DIFF. PRESENZE	DIFF. PRESENZE %
GENNAIO	90.638	84.247	- 6.391	-7,05%	224.540	211.021	- 13.519	-6,02%
FEBBRAIO	96.390	87.601	- 8.789	-9,12%	227.734	212.965	- 14.769	-6,49%
MARZO	147.394	128.752	- 18.642	-12,65%	359.289	301.784	- 57.505	-16,01%
APRILE	209.285	226.260	16.975	8,11%	505.650	531.007	25.357	5,01%
MAGGIO	255.845	250.835	- 5.010	-1,96%	614.323	601.006	- 13.317	-2,17%
GIUGNO	262.755	268.299	5.544	2,11%	682.232	736.170	53.938	7,91%
LUGLIO	330.014	310.848	- 19.166	-5,81%	946.630	953.216	6.586	0,70%
AGOSTO	333.160	310.531	- 22.629	-6,79%	968.731	1.038.293	69.562	7,18%
SETTEMBRE	254.376	239.223	- 15.153	-5,96%	664.439	686.240	21.801	3,28%
OTTOBRE	184.207	190.734	6.527	3,54%	450.371	514.510	64.139	14,24%
NOVEMBRE	123.316	98.078	- 25.238	-20,47%	278.046	273.297	- 4.749	-1,71%
DICEMBRE	105.765	106.111	346	0,33%	265.566	286.917	21.351	8,04%
	2.393.145	**2.301.519**	**- 91.626**	**-3,83%**	**6.187.551**	**6.346.426**	**158.875**	**2,57%**

***Fonte Ministero del Turismo**

Fonte: [Regione Liguria]



Fonte: [Turismo | Città Metropolitane a Confronto]

copia informatica per consultazione

Indagine annuale di customer satisfaction

Fonte: OSSERVATORIO TURISTICO REGIONALE DELLA LIGURIA RAPPORTO ANNUALE 2025
customer satisfaction 2025_Regione Liguria

La rilevazione sulla customer satisfaction, svolta durante il periodo estivo 2025, ha fornito un quadro generale per comprendere meglio le dinamiche del settore e le preferenze dei turisti che hanno soggiornato sul territorio regionale.
L'indagine ha permesso di individuare l'identikit del turista suddividendolo in diverse tipologie.
Le interviste hanno approfondito le motivazioni alla base della scelta della Liguria come meta di vacanza, i canali di comunicazione che hanno influenzato tale decisione, le attività svolte e le spese sostenute durante il soggiorno sul territorio regionale.



Fermo restando il forte appeal del patrimonio culturale e ambientale della regione, tra i due target di domanda emergono alcune peculiarità:

- per i turisti stranieri la curiosità di scoprire luoghi nuovi, località esclusive e voglia di avventura;
- per gli italiani le motivazioni di ordine pratico (vicinanza, seconda casa).

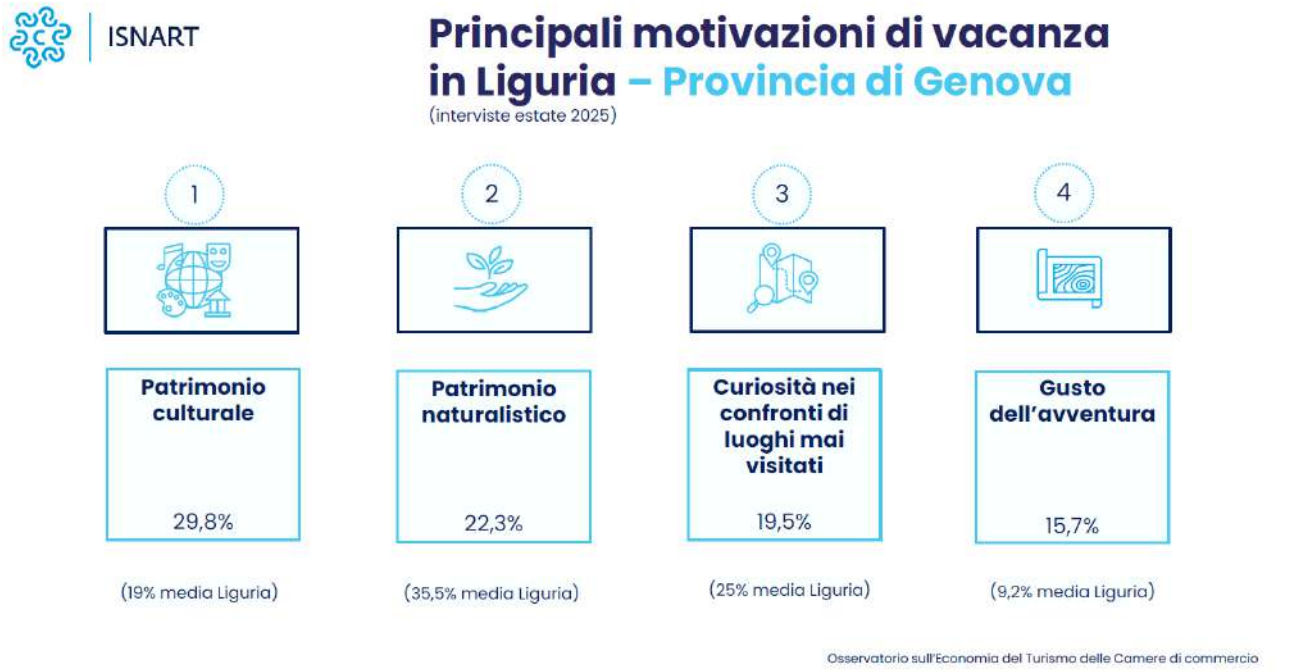

copia informatica per consultazione



Bagni di sole e mare ma anche tante escursioni alla scoperta del territorio, in linea con quanto avviene nel contesto nazionale.
Gli stranieri si caratterizzano per una maggiore propensione a fare visite nei centri storici, shopping e per la maggiore partecipazione ad eventi e degustazioni.

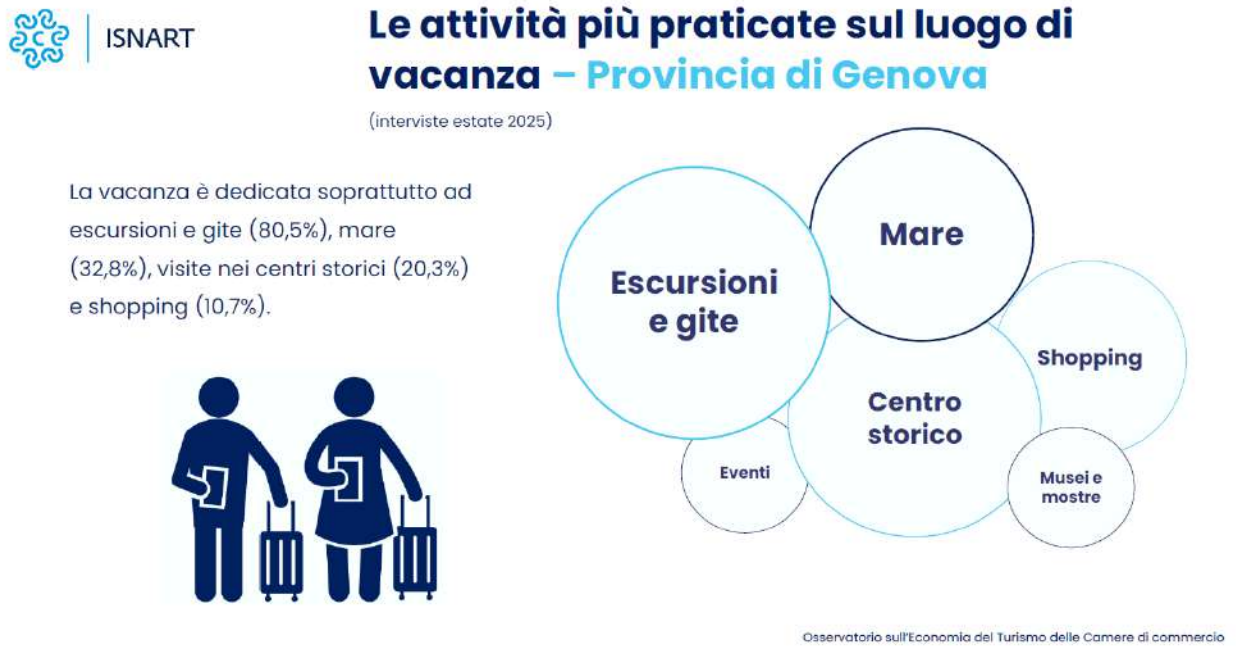

copia informatica per consultazione

ISNART

Cosa è piaciuto di più?



Osservatorio sull'Economia del Turismo delle Camere di commercio

ISNART

Spesa dei turisti in Liguria – Provincia di Genova

(interviste estate 2025)

VIAGGIO A/R
spesa pro capite



276€
(240€ media Liguria)

ALLOGGIO
spesa pro capite al gg



99€
(82€ media Liguria)

ALTRE SPESE
spesa pro capite al gg



87€
(79€ media Liguria)

Osservatorio sull'Economia del Turismo delle Camere di commercio

copia informatica per consultazione

4.4 Le opportunità di sviluppo: i “vuoti a prendere” del territorio metropolitano

Alcune aree del territorio di Città metropolitana di Genova, oggi sottoutilizzate, dismesse, abbandonate o degradate sotto i profili edilizi / urbanistici / ambientali / sociali possono essere utilizzate come **opportunità di sviluppo economico** più sostenibile del territorio.

Di seguito si riporta una prima ricognizione di aree, pubbliche e private, effettuata dalla Città metropolitana, che costituiscono potenziali **“vuoti a prendere”**, frutto del **coinvolgimento dei comuni** nella individuazione delle opportunità di sviluppo del territorio.

In particolare, sono inclusi nella ricognizione gli immobili oggetto di interventi di rigenerazione urbana e sociale già inseriti nelle proposte presentate da Città metropolitana di Genova nell’ambito del **Programma innovativo per la qualità dell’Abitare - PINQUA** (2021), in esito ad un percorso partecipato sviluppato insieme ai Comuni.

copia informatica per consultazione

LEGENDA della mappa di localizzazione sul territorio metropolitano dei "vuoti a prendere"


"vuoti a prendere" (opportunità di sviluppo costituite da immobili dismessi o sottoutilizzati)


interventi PINQUA – **Proposta 1**

L'AREA PERIURBANA GENOVESE: quando la bellezza unisce e rafforza l'identità urbana			
1	Genova/Mele	Vivere - e rinascere - all'Acquasanta di Genova	
2	Cogoleto	Rigenerazione degli spazi per *social housing* a Cogoleto alle porte del Parco Beigua	
3	Arenzano	A due passi dal mare, *social housing* e servizi nel Palazzo Negrotto Cambiaso nel centro storico di Arenzano	(1)
4	Campomorone	Il complesso monumentale della "Saliera" a Campomorone diventa la Casa del ricercatore e il Mercato del contadino	
5	Mignanego	La tecnologia e l'arte, il modello innovativo "casa zero" e interventi site specific di artisti contemporanei a Mignanego	


interventi PINQUA – **Proposta 2**

GREEN BLUE HOUSING NEL SISTEMA POLICENTRICO DEL LEVANTE METROPOLITANO: il "buon vivere" tra città e natura			
1	Rapallo	Spazi per l'abitare e l'aggregazione sociale, lo sport e gli orti urbani nel Parco Casale	
2	Chiavari	La Cittadella come "Civic center", la "Casa del mare" e il polo della mobilità sostenibile a servizio dell'area vasta del Levante	
3	Sestri Levante	Una comunità energetica innovativa nel nuovo polo socio ambientale dell'ex mattatoio del Tannino	(2)
4	Cogorno	Centri di aggregazione, servizi e housing sociale diffuso a Cogorno	
5	Carasco	Socialità di vallata nell' ex chiesa millenaria di San Marziano	
6	Lavagna	L'orto della carità: accoglienza sociale, spazi di raccoglimento e condivisione, gratuità e generosità nel lavoro agricolo	(3)
7	Moconesi	Recupero di una ex scuola abbandonata per social housing	
8	Lumarzo	Un modello urbano intelligente e sostenibile per residenzialità sociale nel palazzo storico "Schenone" e centro di medicina territoriale	
9	Fontanigorda	Creazione di valore con l'accoglienza di richiedenti asilo e rifugiati e soluzioni innovative e sostenibili di teleriscaldamento nel centro storico	


interventi PINQUA – **Proposta 3**

GREEN SMART VILLAGES: nuovi modelli per l'abitare nelle aree interne		
1	Busalla	Spazi per l'abitare e l'aggregazione sociale, lo sport: Villa Borzino e il suo parco e Pratogrande si aprono alla comunità
2	Casella	Nuovi spazi per la socialità nell'area expo di Casella
3	Montoggio	Recupero dell'ex oratorio San Martino per centro polifunzionale
4	Ronco Scrivia	Housing sociale, spazi di aggregazione e sport e mobilità sostenibile: Il pubblico incontra il privato nel Capoluogo
5	Savignone	Residenzialità temporanea per i giovani nella ex Colonia Renesso e social housing a Isorelle
6	Valbrevenna	Residenzialità temporanea per i giovani e social housing nei centri storici
7	Vobbia	Recupero dell'ex canonica come centro di accoglienza e foresteria per l'outdoor

(1) Nel 2026 Palazzo Negrotto Cambiaso è stato ceduto da ARTE Genova a soggetti privati.

(2) Il polo socio ambientale è stato parzialmente attuato dal Comune di Sestri L. con risorse PNRR

(3) Il recupero, in corso, dell'immobile storico dell'Orto della Carità è stato finanziato parzialmente con fondi CEI

copia informatica per consultazione

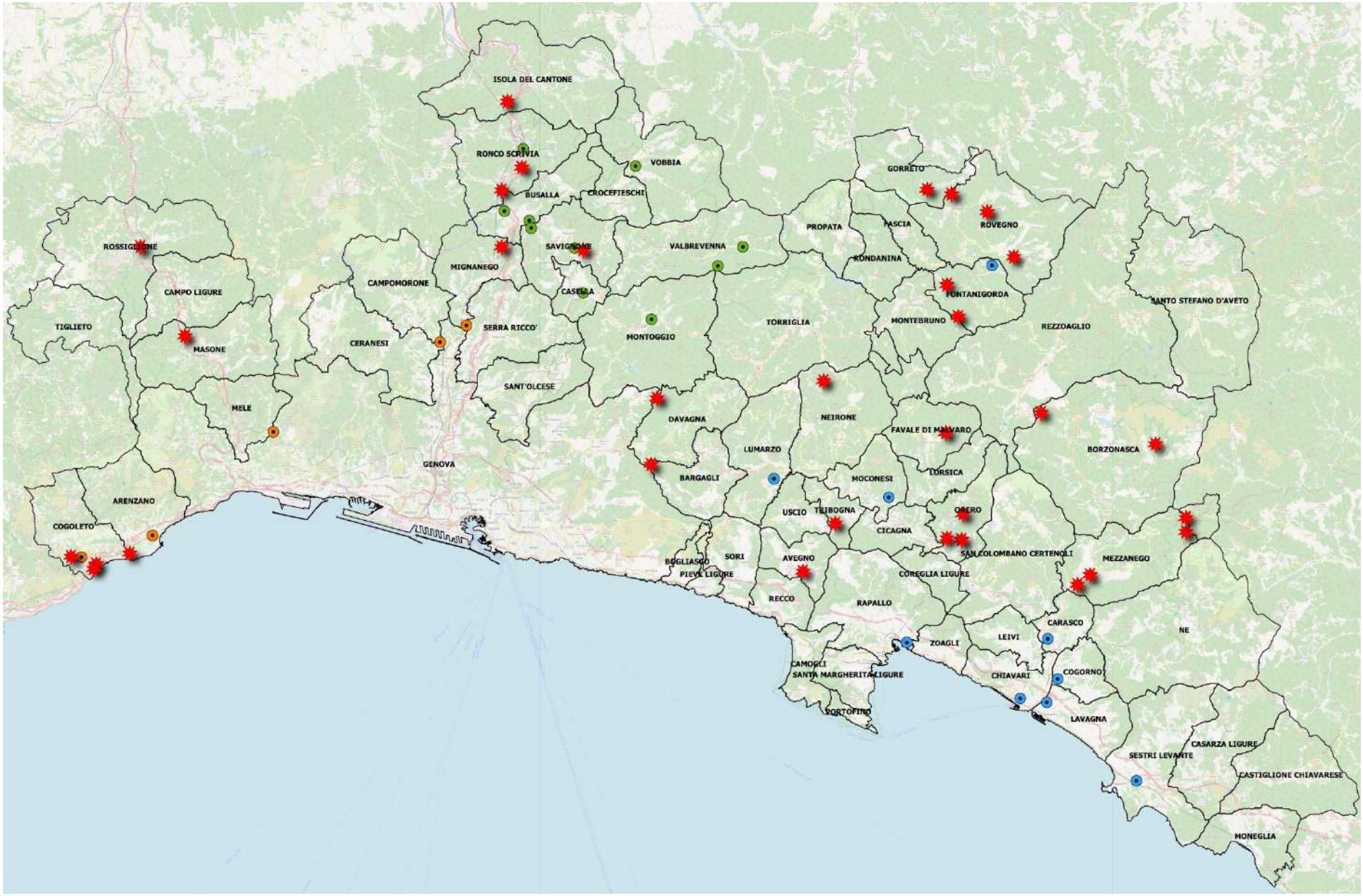

Localizzazione sul territorio metropolitano dei "vuoti a prendere"

copia informatica per consultazione

n.	DESCRIZIONE	COMUNE	PROPRIETA'	S.U.G. VIGENTE	ACCESSIBILITÀ	NOTE
1	**Capannone in Loc. La Presa**	Bargagli	Privata	Zona di espansione commerciale e servizi Dcs 1 (PRG 1989)	strade primarie (SS 45)	
2	**Ex stabilimento Fonti S. Clara**	Borzonasca	Privata	RQ-AP-2 Ambiti di Riqualificazione del sistema produttivo artigianale/industriale Fonti Santa Clara (PUC 2021, agg. 2023)	strade primarie (SS 586)	
3	**Complesso ex Ospedale psichiatrico di Pratozanino**	Cogoleto	Pubblica	Zona per attività di interesse generale - Funzioni interesse comune - ospedale psichiatrico produttive turistico ricettive terziarie (PRG 1998). Distretto TRZ 1 - funzioni residenziali e “non residenziali” compresi i servizi (PUC 2018, non più in salvaguardia)	autostrada A10 (casello Arenzano) strade primarie (SP 66)	
4	**Insediamento produttivo dismesso Ex Tubi Ghisa**	Cogoleto	Privata	Zona per funzioni industriali artigianali (PRG 1998). Distretto di trasformazione - funzioni residenza turistico ricettivo produttivo commerciale servizi) (PUC 2018, non più in salvaguardia)	autostrada A10 (casello Arenzano) strade primarie (SS 1 – SP 66)	
5	**Ex Cantieri Baglietto**	Cogoleto	Privata	Zona per funzioni industriali artigianali (PRG 1998). Distretto di trasformazione - funzioni residenza turistico ricettivo produttivo commerciale servizi) (PUC 2018, non più in salvaguardia)	autostrada A10 (casello Arenzano) strade primarie (SS 1)	
6	**Area produttiva dismessa della Val Lerone**	Cogoleto	Privata	Zona per funzioni industriali artigianali (PRG 1998). Distretto di trasformazione - funzioni albergo produttivo commerciale terziario servizi (PUC 2018, non più in salvaguardia)	autostrada A10 (casello Arenzano) strade primarie (SS 1 - SP 78)	
7	**Ex Fornaci di Creverina**	Isola del Cantone	Privata	Distretto di Trasformazione – Riqualificazione dell’ex fornace - Funzioni miste	autostrada A7 (casello di Isola del Cantone)	

copia informatica per consultazione

n.	DESCRIZIONE	COMUNE	PROPRIETA'	S.U.G. VIGENTE	ACCESSIBILITÀ	NOTE
				(PUC 2016)	strade primarie (SS 35)	
8	**Cà Bianca in Loc. Prati di Mezzanego**	Mezzanego	Privata	Zona Agricola Produttiva – ZAP (Programma di Fabbricazione 1985)	strade primarie (SS 586)	
9	**Area ex oleificio Capurro**	Avegno	Privata	Distretto di trasformazione TRZ1 con destinazione mista: residenziale, produttiva, commerciale, servizi pubblici (PUC 2004). Nel 2024 è stato approvato l'ambito di rigenerazione urbana "La Costa"	autostrada A12 (casello Recco) SP 333	*Ambito di rigenerazione urbana "La Costa" (2024)*
10	**Capannone in disuso in via Isolona Pianezza**	Orero	Privata	Zona satura industriale - artigianale - commerciale DS (PUC 2008)	strade primarie (SP 25)	
11	**Capannone in disuso SP25 Pianmegorino**	Orero	Privata	Zona satura industriale - artigianale - commerciale DS (PUC 2008)	strade primarie (SP 25)	
12	**Parchi ferroviari dismessi in località Borgo Fornari**	Ronco Scrivia	Pubblica (RFI)	PUC 2021 – Distretto di Trasformazione - Funzioni Commerciale artigianale servizi (DT1)	ferrovia GE-MI autostrada A7 strade primarie (SS 35)	*PFTE viabilità Busalla - Ronco (2022)*
13	**Area produttiva sottoutilizzata in località Isolabuona**	Ronco Scrivia	Pubblica	Ambito di Riqualificazione produttivo - Funzioni produttive, commerciali, servizi RQ-TPD (PUC 2021)	autostrada A7 (casello Ronco Scrivia) strade primarie (statale SS 35)	*Area produttiva insediata solo parzialmente (sono presenti lotti liberi)*
14	**Insediamento produttivo dismesso loc. zona sportiva del capoluogo**	Ronco Scrivia	Privata	Ambito di completamento misto – funzioni produttive, residenziali, servizi CO-TUP-01 (PUC 2021)	autostrada A7 (casello Ronco Scrivia) strade primarie (SS 35), strade comunali	
15	**Ex fabbrica del talco**	Rovegno	Privata	Ambito di Riqualificazione Funzioni - fruizione turistica legata alla valorizzazione di emergenze storico-archeologiche o naturalistiche (PUC 2017)	strade primarie (SS 45, SP 18)	

copia informatica per consultazione

n.	DESCRIZIONE	COMUNE	PROPRIETA'	S.U.G. VIGENTE	ACCESSIBILITÀ	NOTE
16	**Miniere di Rovegno**	Rovegno	Privata	Ambito di Riqualificazione Funzioni - fruizione turistica legata alla valorizzazione di emergenze storico-archeologiche o naturalistiche (PUC 2017)	strade primarie (SP 83) strade secondarie (strade/sentieri comunali)	
17	**Cave storiche di ardesia in Loc. Aveno**	Tribogna	Privata	Ambito di Riqualificazione dei Territori Rurali in Mantenimento (PUC 2020)	strade primarie (SP 22)	
18	**Complesso dell'Acquasanta**	Genova e Mele	Privata (Curia)	AC-IU: ambito di conservazione dell'impianto urbanistico SIS-S: servizi pubblici territoriali o di quartiere di valore storico paesaggistico (PUC Genova 2015)	autostrada A10 (casello GE Prà) strade primarie (SS 1), strade comunali	*PINQUA CMGE* *(social housing e servizi)*
19	**Spazi per social housing a Pratozanino**	Cogoleto	Pubblica	Ambiti di riqualificazione prevalentemente residenziale saturi, e in particolare: ARR-10: Pratozanino (PUC adott.2018)	autostrada A10 (casello Arenzano) strade primarie (SS 1, SP 66)	*PINQUA CMGE* *(social housing e servizi)*
20	**Complesso monumentale della "Saliera"**	Campomoro ne	Pubblica / Privata	S_ISP - Sistema complessivo dei servizi pubblici e di uso pubblico (di progetto); "Edificio di pregio" (PUC adottato con DCC 19/2023)	autostrada A7 (casello Bolzaneto) strade primarie (SP 5)	*PINQUA CMGE (Casa del ricercatore e Mercato del contadino*
21	**"Ex scheletro" lungo la strada statale dei Giovi in loc. Vetrerie**	Mignanego	Pubblica (ARTE)	S-ISP: Sistema complessivo dei servizi pubblici e di uso pubblico di progetto (PUC adottato con DCC 17/2023)	autostrada A7 (casello Bolzaneto) strade primarie (SS 35)	*PINQUA CMGE ("casa zero" e interventi site specific di artisti contemporanei)*
22	**Immobile abbandonato all'interno del Parco Casale**	Rapallo	Pubblica	Servizi (PUC 2019, agg. 2024)	autostrada A12 (casello Rapallo) strade primarie (SS 1)	*PINQUA CMGE (social housing e alla sede della Consulta delle associazioni di volontariato)*

copia informatica per consultazione

n.	DESCRIZIONE	COMUNE	PROPRIETA'	S.U.G. VIGENTE	ACCESSIBILITÀ	NOTE
23	**La Cittadella e la Colmata a mare**	Chiavari	Pubblica	Servizi (Cittadella) Distretto di trasformazione DST-TRZ-CL (Colmata) (PUC 2020, agg. 2023)	ferrovia GE–LI (stazione FS Chiavari) autostrada A12 (caselli Chiavari - Lavagna) strade primarie (SS 1), strade comunali	*PINQUA CMGE (Civic center", la "Casa del mare" e il polo della mobilità sostenibile)*
24	**Fondazione Rocca, Casa Tilde, edifici dismessi**	Cogorno	Pubblica	Zona Residenziale Z.T.O. B, art. 10. Zona per spazi pubblici, art. 11 delle N.T.A (PRG 1998, agg. 2016)	autostrada A12 (casello Lavagna) strade primarie (SP 33), strade comunali	*PINQUA CMGE (Centri di aggregazione, alloggi sociali e Sportello dell'agricoltura)*
25	**Ex chiesa millenaria di San Marziano**	Carasco	Pubblica	Zona 4-Z.L.1 Zona per l'espansione abitativa da realizzarsi mediante lo strumento urbanistico della lottizzazione: Zona Carasco centro – località Casali (Programma di fabbricazione 1985)	strade primarie (SS 225), strade comunali	*PINQUA CMGE centro di aggregazione sociale polifunzionale)*
26	**Ex scuola abbandonata di Cornia**	Moconesi	Pubblica	Zona per servizi di interesse comune S.IC. (Programma di fabbricazione 1981)	strade primarie (SS 225), strade comunali	*PINQUA CMGE (alloggi di edilizia residenziale pubblica)* *Da verificare la sopravvenuta attuazione degli interventi previsti*
27	**Palazzo storico "Schenone" e aree di pertinenza**	Lumarzo	Pubblica	Tessuti storici - Zona A2, art. 28 delle N.T.A. (PRG 2002, agg. 2012)	strade primarie (SS 225, SP 19)	*PINQUA CMGE (residenzialità sociale e centro di medicina territoriale)*
28	**Ex albergo san Giorgio, Casa Fifi, ex Canonica**	Fontanigorda	Pubblica / Privata	Ambito di conservazione del territorio edificato AC-TE (PUC 2017)	strade primarie (SS 45, SP 17)	*PINQUA CMGE (accoglienza di richiedenti asilo e rifugiati)*
29	**Villa e Parco Borzino, Pratogrande**	Busalla	Pubblica	Villa Borzino: ambito dei servizi di area vasta RQ-S_1 Pratogrande: ambito dei servizi di area vasta RQ-S_2; ambito di completamento dei	ferrovia Ge-MI (stazione di Busalla) autostrada A7 (casello di Busalla) strade primarie	*PINQUA CMGE (housing sociale, servizi)*

copia informatica per consultazione

n.	DESCRIZIONE	COMUNE	PROPRIETA'	S.U.G. VIGENTE	ACCESSIBILITÀ	NOTE
				tessuti urbani CO-TU; servizi esistenti. (PUC 2020)	(SS 35, SP 9)	
30	**Area Expo di Casella**	Casella	Pubblica	Zona per servizi Sb (PRG 2011)	strade primarie (SP 226)	*PINQUA CMGE (nuovi spazi per la socialità)*
31	**Ex oratorio San Martino**	Montoggio	Pubblica	Edifici con funzioni di pubblico servizio AR-F1n (PUC 2012)	strade primarie (SP 226), strade comunali	*PINQUA CMGE (centro polifunzionale)*
32	**Aree e immobili dismessi nel capoluogo di Ronco; Area ex RFI**	Ronco Scrivia	Pubblica	Capoluogo: Ambiti di conservazione dei tessuti storici inclusi nei tessuti urbani CE_TSU Area ex RFI: Servizi di progetto (PUC 2021)	strade primarie (SS 35), strade comunali	*PINQUA CMGE (social housing, servizi, parcheggio interscambio)*
33	**Ex Colonia di Renesso e edificio ARTE a Isorelle**	Savignone	Pubblica	Colonia Renesso: Sistema dei servizi pubblici – Interesse comune (IC) Isorelle: Sub-Ambito di Riqualificazione Urbana con piccole integrazioni o modifiche nell'assetto insediativo funzionale – R9 (PUC 2002)	strade primarie (SP 226, SP 10), strade comunali	*PINQUA CMGE (residenzialità temporanea per i giovani e social housing)* *Nel 2026 è stato completato il recupero, con fondi regionali, della Foresteria della Colonia di Renesso, a fini turistico-ricettivi (14 posti letto)*
34	**Ex Colonia di Carsi e edifici abbandonati nel centro storico di Senarega**	Valbrevenna	Pubblica / Privata	Ambiti di conservazione Senarega: Centro Storico Carsi: Nucleo Rurale (PUC 2010)	strade primarie (SP 11), strade comunali	*PINQUA CMGE (residenzialità temporanea per i giovani e social housing)*
35	**Ex canonica**	Vobbia	Privata (Curia)	Ambito di Riqualificazione del territorio edificato AR_TE (PUC 2013)	strade primarie (SP 8, SP 9)	*PINQUA CMGE (centro di accoglienza e foresteria per l'outdoor)*
36	**Ex Cotonificio Ligure**	Rossiglione	Privata	Distretto di trasformazione DT - Funzione caratterizzante: produttiva di tipo artigianale ed industriale. Funzioni ammesse:	autostrada A26 (casello di Masone) Strade primarie (SS 456)	

copia informatica per consultazione

n.	DESCRIZIONE	COMUNE	PROPRIETA'	S.U.G. VIGENTE	ACCESSIBILITÀ	NOTE
				produttiva di tipo artigianale ed industriale, parcheggi pubblici, verde pubblico, viabilità primaria e secondaria, esercizi commerciali, parcheggi privati pertinenziali esterni o in interrato. (PUC 2017)		
37	**Ex cotonificio in prossimità del casello A26 di Masone**	Masone	Privata	Ambito di riqualificazione delle aree economiche produttive RQ-DP (PUC 2022)	autostrada A26 (casello di Masone) strade primarie (SS 456)	*Sono presenti alcune attività produttive al piano terra*
38	**Antiche carceri dei Doria in loc. Fontanarossa**	Gorreto		Edifici speciali e relativi areali (PUC 2017)	strade primarie (SS 45)	
39	**Ex discoteca di Canale**	Fontanigorda	Pubblica /privata	Ambito di Riqualificazione di Completamento del Territorio Edificato AR-TE-C (PUC 2019)	strade primarie (SS 45)	

Ulteriori “vuoti a prendere” **ubicati in contesti non urbani** (aree rurali, territori non insediati):



Ex Colonia di Montemaggio (Comune di Savignone)



Ex Colonia Antonio Devoto (Comune di Mezzanego, loc. Monte Zatta)



Ex Colonia (Comune di Rovegno)



Edificio in disuso presso il lago del Bocco, in loc. Giaiette (Comune di Borzonasca)



Edificio commerciale in loc. Passo dei Giovi (Comune di Mignanego)



Ex bagni termali ferruginosi di Prato Sopralacroce (Comune di Borzonasca)

copia informatica per consultazione

Borghi abbandonati in territori rurali:



Siestri (Comune di Neirone)


Arena (Comune di Favale di Malvaro)


Canate (Comune di Davagna)


Borzine (Comune di Fontanigorda)


Costa di Soglio (Comune di Orero)

IL CENSIMENTO DELLE 32 AREE DISMESSE NEL TERRITORIO DEL COMUNE DI GENOVA (Anno 2026)

Il Comune di Genova, con DGC 13/2026, ha proposto la riconversione di 32 complessi ex industriali e aree sottoutilizzate (che potranno essere incrementate sulla base delle osservazioni presentate da cittadini e imprese). La concentrazione maggiore degli edifici individuati si trova nelle valli urbane, storicamente a vocazione manifatturiera e produttiva, ma l'elenco comprende anche alcune aree strategiche connesse al sistema portuale.

Le 32 aree interessate dalla rigenerazione sono rappresentate nella mappa seguente.

Ad ottobre sono stati individuati altri due nuovi ambiti di intervento (non ancora censiti nella mappa) per la rigenerazione urbana

- ex Birrificio di via Berno, situato nel quartiere di San Fruttuoso.
- ex stabilimento Saden (comprensivo del plesso adiacente), situato a Pontedecimo

Fonte: Rigenerazione urbana, individuati due nuovi ambiti di intervento | Genova Smart

copia informatica per consultazione

Il censimento delle 32 aree dismesse nel territorio del comune di Genova (anno 2026):

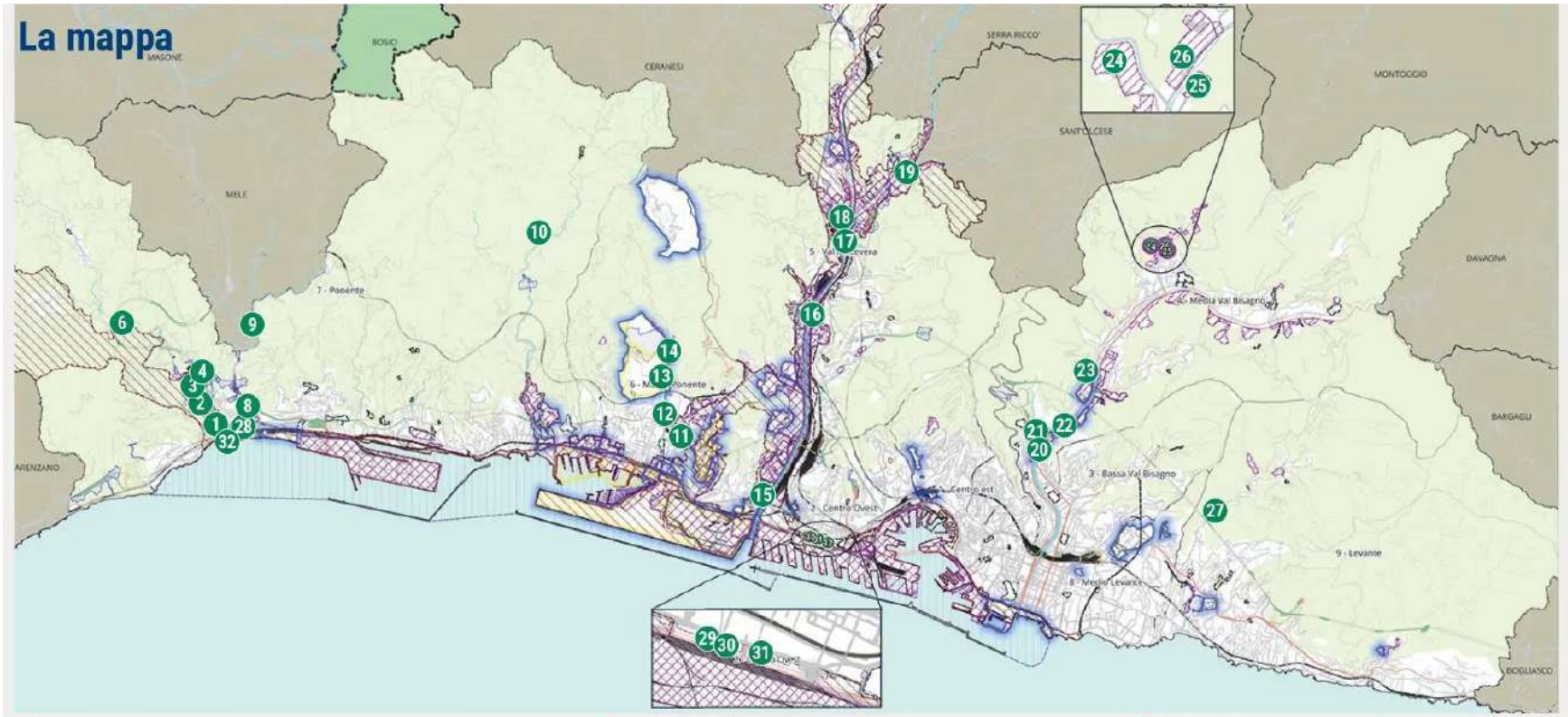

1	Via Fratelli Noli	Film Commission; ex ferriera e lanificio
2	Via Delle Fabbriche	Parte del complesso Ireti in Val Cerusa
3	Via Delle Fabbriche	Rudere sponda destra Cerusa
4	Via Delle Fabbriche	ex edificio Enel Val Cerusa
5	Via Delle Fabbriche	ex cartiera Val Cerusa
6	Via Fiorino	Edificio dismesso
7	Via Molinetto di Voltri	Serie di due capannoni in sponda destra Leira (lato monte ferrovia)
8	Via Ovada	Complesso Janua Algor
9	Via Acquasanta	ex cartiera Grillo
10	Via Carpenara	Serie di capannoni a Carpenara in Val Varenna
11	Passo Ruscarolo	Serie di piccoli capannoni, con alcuni ruderi sul Rio Ruscarolo
12	Via Giovanni Gaggero	ex lavanderia più condomini interclusi
13	Via Chiaravagna	Ruderi sponda destra torrente Chiaravagna
14	Via Chiaravagna	ex Basital più altra area scoperta con manufatti in sponda destra Chiaravagna
15	Via Francesco Rolla	ex Panificio militare
16	Via Argine Polcevera	Serie di capannoni fra viabilità sponda sinistra Polcevera e ferrovia
17	Via Giacomo Bruzzo	Capannoni di proprietà comunale più residenze circondate da area Derrick
18	Via al Santuario Nostra Signora della Guardia	Edificio in penisola torrenti Burba e Polcevera (Bolzaneto)
19	Via Sardorella	Capannone e area scoperta in sponda sinistra Sardorella
20	Via Enrico Toti	complessi di capannoni ai lati di Via Toti
21	Via Piacenza	area marmisti Est cimitero
22	Via Piacenza	capannoni Ovest cimitero
23	Via Lodi	ex Ricupoil
24	Via Inferiore Rio Maggiore	Complesso di capannoni
25	Via Isola del Vescovo	Area scoperta con manufatti
26	Via Geirato	Complesso di capannoni e altri edifici
27	Via Cadighiara	ex calzaturificio
28	Via Sampierdarena	Ex Casa Bertorello
29	Via Sampierdarena	Palazzina ex Messina
30	Via Sampierdarena	Ex Società di Salvamento
31	Via Sampierdarena	Magazzino
32	Via ai Cantieri	Ex Palazzina Forever-Voltri

Fonte: Comune di Genova

WITHUB

copia informatica per consultazione

4.5 Le filiere produttive trainanti in città metropolitana di Genova

Sulla base degli studi e delle analisi statistiche della Regione Liguria, **il trasporto e la logistica, il turismo, la blue economy, l'energia e i servizi** costituiscono il nucleo delle attività produttive che guidano l'economia della città metropolitana di Genova. Questi settori non operano in modo isolato, ma formano un ecosistema interconnesso che valorizza la posizione strategica del territorio metropolitano.

- **Trasporto e logistica**: Genova ospita il primo porto d'Italia per volumi di merci e connettività. Questa filiera non comprende solo la movimentazione delle merci in banchina, ma si estende a tutta la rete di autotrasporto, spedizionieri, dogane e alla logistica retroportuale ed elettronica, fungendo da principale porta d'accesso per i mercati del Nord Italia e dell'Europa centrale.
- **Turismo**: il comparto turistico ha visto una crescita strutturale costante, trasformando Genova da città prettamente industriale a meta d'arte e di svago. I flussi sono alimentati dal turismo culturale, dal settore crocieristico e dei traghetti e dall'attrattività dei borghi, specie quelli costieri.
- **Blue economy**: questa macro-filiera raccoglie tutte le attività legate al mare, include la cantieristica navale, sia industriale che legata alla nautica da diporto, le riparazioni navali, la pesca, la ricerca scientifica marina.
- **Energia e servizi**: presenza di grandi player industriali e storici nel settore energetico e tecnologico, a cui si affianca il forte sviluppo dei servizi avanzati e del terziario (finanza, assicurazioni, consulenza) e del settore Hi-Tech/ICT, guidato dalla presenza dell'Istituto Italiano di Tecnologia (IIT), del polo scientifico di Erzelli e di numerose aziende leader nell'automazione, nella robotica e nella transizione green.

copia informatica per consultazione

5. ANALISI SWOT



copia informatica per consultazione

6. DATALAB



Datalab Città Metropolitana di Genova

Nell'ambito del progetto *"Agenda metropolitana sostenibile di Genova: verso spazi metropolitani sostenibili"* (primo bando di Agenda 2030 del Ministero dell'Ambiente), Città Metropolitana di Genova, in collaborazione con CM Milano, ha creato il Datalab, un sistema di informazioni e dati strutturati (relazioni, report, dati, metadati, statistiche, ecc.), anche in formato aperto, utili per un'analisi di contesto sempre aggiornata del territorio metropolitano in grado di orientare la policy.

Costituisce un sistema di:

- informazioni e dati strutturati per un'analisi sempre aggiornata del territorio metropolitano;
- monitoraggio integrato per verificare il livello di raggiungimento degli obiettivi di sostenibilità.

La piattaforma sviluppata da Città Metropolitana di Genova ha anche lo scopo di verificare il livello di raggiungimento degli obiettivi previsto dal Piano della Mobilità Sostenibile (PUMS).

L'aggiornamento del Datalab, grazie al secondo bando di Agenda 2030 del Ministero dell'Ambiente, è stato concluso nel mese di settembre 2026.

copia informatica per consultazione

Città Metropolitana
di Genova

Documento Unico di Programmazione 2027-2029

Sezione Strategica – SeS
Sezione operativa – SeO *parte prima*
Sezione operativa – SeO parte seconda

(VOL 2)



copia informatica per consultazione

copia informatica per consultazione

Sommario

Introduzione 4

1 La mission di Città metropolitana di Genova 5

1.1 Le funzioni “storiche” e le funzioni strategiche della L. 56/2014 5

1.2 Le funzioni conferite 6

1.3 Le funzioni nello Statuto 6

2 Salute finanziaria 8

3 La struttura organizzativa dell’Ente 9

4 Gli enti partecipati 11

5 Le linee di mandato e indirizzi strategici 24

6 Sezione strategica (SES) e Sezione operativa (SEO) *parte prima* 25

6.1 Programmi e progetti in corso di esecuzione 25

6.2 Obiettivi strategici e operativi per il triennio 2027-2029 32

7 Risorse finanziarie 2027-2029 48

7.1 Entrata (al netto del FPV) 48

7.2 Spesa (al netto del FPV) 50

8. Sezione operativa SEO - *parte seconda* 52

8.1 Programma triennale dei lavori pubblici e l’elenco annuale dei lavori pubblici 52

8.2 Programma triennale degli acquisti dei beni e dei servizi 55

8.3 Programmazione delle risorse finanziare da destinare al fabbisogno di personale 55

8.4 Piano delle alienazioni e valorizzazioni immobiliari 56

copia informatica per consultazione

Introduzione

La legge 56/2014 (c.d. legge Delrio) ha segnato una svolta fondamentale per il governo del territorio di area vasta poiché ridisegna i confini e le competenze dell'amministrazione locale dando attuazione alle città metropolitane.

La nuova legge, quindi, ha affidato ai Sindaci e agli Amministratori dei Comuni del territorio il compito di costruire una *governance* unitaria ed efficace e consentire, così, alla nuova amministrazione locale di governare per trovare soluzioni condivise alle questioni metropolitane e ad assolvere il compito di ammodernare la pubblica amministrazione, migliorare i servizi pubblici, rinnovare i rapporti tra i vari livelli di governo locale e rendere più veloci i processi decisionali.

Per questo motivo, il legislatore italiano ha, così, deciso di affidare una delle funzioni fondamentali della Città metropolitana - la programmazione dello sviluppo economico e sociale - al Piano strategico quale strumento, innanzitutto, di mobilitazione e coordinamento del territorio tutto e dell'intero sistema metropolitano.

Di seguito un grafico che illustra, in sintesi, la relazione del Piano strategico di Città metropolitana di Genova con gli altri documenti di programmazione, tra cui il Documento Unico di programmazione (DUP).

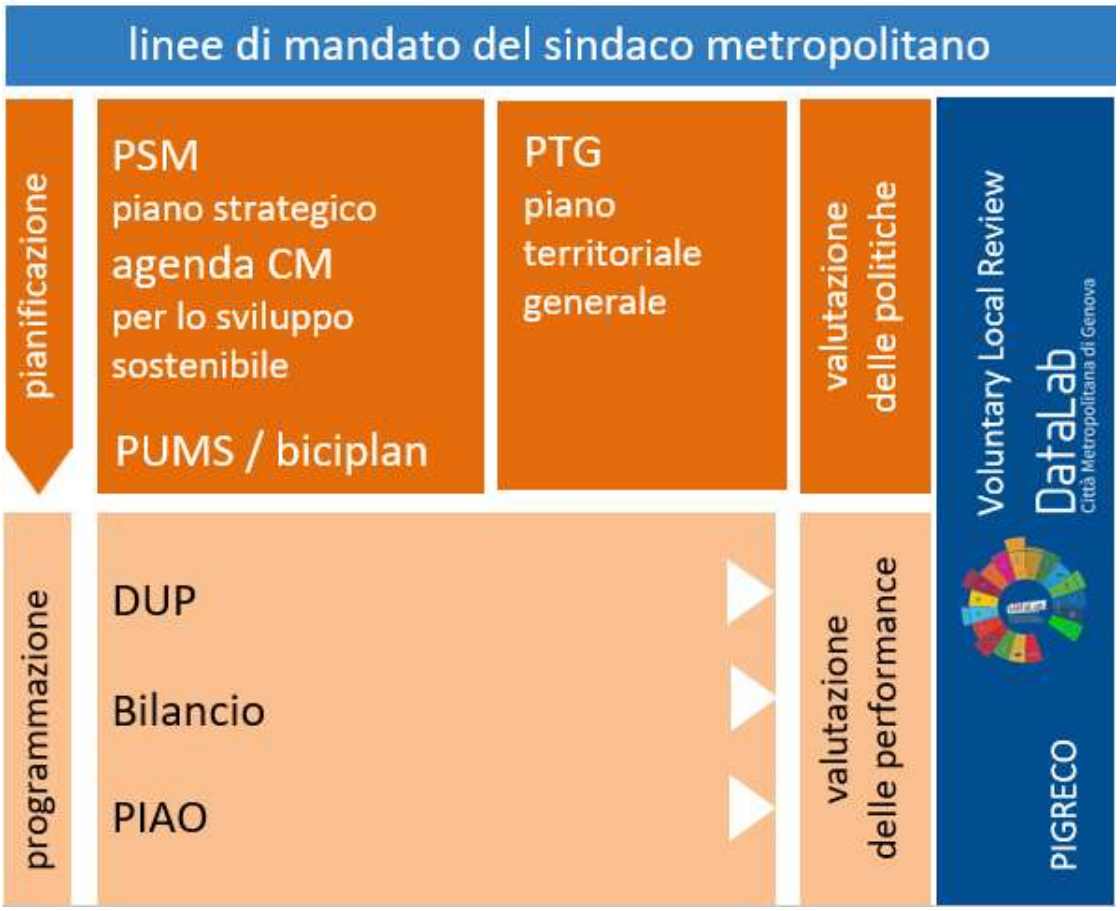

copia informatica per consultazione

1 La mission di Città metropolitana di Genova

1.1 Le funzioni "storiche" e le funzioni strategiche della L. 56/2014

La legge 56/2014 recante *"Disposizioni sulle città' metropolitane, sulle province, sulle unioni e fusioni di comuni"* prevede che Città Metropolitana ha come principale obiettivo, lo scopo di assicurare lo sviluppo del proprio territorio, in un contesto di relazioni istituzionali che può coinvolgere non solo le città e aree metropolitane europee ma anche altre istituzioni con le quali abbia ragione istituzionale di entrare in contatto. In questo equilibrio, ed in questa coerenza, le Città Metropolitane potranno valorizzare le potenzialità economiche, tecnologiche, culturali e sociali che si trovano al loro interno.

La legge assegna alle nuove autorità di governo non solo le funzioni proprie delle province (la programmazione provinciale della rete scolastica, la gestione dell'edilizia scolastica e la viabilità delle strade provinciali), ma alcune specifiche finalità alle quali il nuovo ente deve orientare la sua attività:

a) adozione e aggiornamento annuale di un piano strategico triennale del territorio metropolitano, che costituisce atto di indirizzo per l'ente e per l'esercizio delle funzioni dei comuni e delle unioni di comuni compresi nel predetto territorio, anche in relazione all'esercizio di funzioni delegate o assegnate dalle regioni, nel rispetto delle leggi delle regioni nelle materie di loro competenza;
b) pianificazione territoriale generale, ivi comprese le strutture di comunicazione, le reti di servizi e delle infrastrutture appartenenti alla competenza della comunità metropolitana, anche fissando vincoli e obiettivi all'attività' e all'esercizio delle funzioni dei comuni compresi nel territorio metropolitano;
c) strutturazione di sistemi coordinati di gestione dei servizi pubblici, organizzazione dei servizi pubblici di interesse generale di ambito metropolitano. D'intesa con i comuni interessati la città metropolitana può' esercitare le funzioni di predisposizione dei documenti di gara, di stazione appaltante, di monitoraggio dei contratti di servizio e di organizzazione di concorsi e procedure selettive;
d) mobilità' e viabilità', anche assicurando la compatibilità' e la coerenza della pianificazione urbanistica comunale nell'ambito metropolitano;
e) promozione e coordinamento dello sviluppo economico e sociale, anche assicurando sostegno e supporto alle attività' economiche e di ricerca innovative e coerenti con la vocazione della città metropolitana come delineata nel piano strategico del territorio di cui alla lettera a);

copia informatica per consultazione

f) promozione e coordinamento dei sistemi di informatizzazione e di digitalizzazione in ambito metropolitano.

La Città Metropolitana deve, di conseguenza, garantire un piano di sviluppo del territorio che sia in grado di attrarre nuovi investimenti, nuovi insediamenti culturali, scientifici e produttivi.

1.2 Le funzioni conferite

A seguito dell'entrata in vigore della legge "Delrio", la Legge Regione Liguria n. 15/2015 dispone che venga valorizzato e rafforzato il ruolo della Città metropolitana di Genova "quale ente di governo del territorio metropolitano e di coordinamento dei comuni che la compongono" (art. 3).

La legge urbanistica regionale 4 settembre 1997 n. 36, così come modificata in modo sostanziale dalla L.R. 11/2015, ha introdotto disposizioni specifiche riguardanti i livelli della pianificazione propria della Città Metropolitana, in coerenza ed attuazione della legge Del Rio. Le innovazioni riguardano la pianificazione territoriale del livello metropolitano (PTGM) che viene specificata e differenziata rispetto al piano di coordinamento piano provinciale. Inoltre, la legge richiama il Piano Strategico Metropolitano, nei seguenti termini: *"La pianificazione territoriale generale della Città metropolitana svolge il ruolo di organizzazione generale del territorio metropolitano riguardo ai temi insediativi, al sistema dei servizi ed alle infrastrutture attinenti all'ambito metropolitano, anche al fine della* ***adozione del piano strategico per lo sviluppo socio-economico del relativo territorio****, e riguardo alla gestione integrata dei servizi, delle infrastrutture e delle reti di comunicazione di interesse metropolitano, anche in forma associata"* (art. 3 bis, comma 1).

In base all'art. 6 della Legge regionale dell'8 giugno 2006 n. 15, in materia di ***diritto all'istruzione e alla formazione,*** *Province e Città metropolitana di Genova* concorrono alla elaborazione del Piano regionale per il diritto allo studio del sistema scolastico e formativo e assicurano interventi atti a garantire il diritto allo studio e l'integrazione nel sistema scolastico e formativo dei soggetti in situazione di disabilità permanente o temporanea, frequentanti l'istruzione secondaria superiore e l'istruzione e la formazione professionale.

1.3 Le funzioni nello Statuto

Ulteriori funzioni sono state previste nello Statuto di Città metropolitana di Genova che disciplina i suoi rapporti con i comuni/loro unioni in ordine alle modalità di organizzazione e di esercizio delle funzioni metropolitane e comunali, prevedendo anche forme di organizzazione in comune, differenziate per aree territoriali. La concezione del rapporto con i Comuni/loro Unioni in termini di collaborazione e condivisione di strategie per l'esercizio di funzioni metropolitane e/o comunali costituisce di certo uno degli elementi di maggiore qualificazione della fisionomia dell'ente e,

copia informatica per consultazione

complessivamente, della governance della Città metropolitana di Genova, come emerge dall'esame dei contenuti delle disposizioni statutarie relative a:

- Forme di collaborazione tra Città metropolitana e i Comuni dell'area metropolitana (art. 22)
- Cooperazione metropolitana in materia di gestione e valorizzazione delle risorse umane (art. 23)
- Assistenza tecnico-amministrativa ai Comuni e cooperazione metropolitana in materia di appalti ed acquisti e di gestione di reti e servizi informatici (art. 24)
- Cooperazione in materia di prevenzione della corruzione e di trasparenza (art. 25)

In particolare, l'articolo 22 dello Statuto della Città Metropolitana, prevede che:

- tra la Città metropolitana e i Comuni dell'area metropolitana, o le loro Unioni, individuati anche sulla base di zone omogenee, possano essere stipulati accordi, convenzioni e altre forme di cooperazione e collaborazione ai fini dell'organizzazione e gestione comune di servizi e funzioni o per la realizzazione di opere pubbliche di comune interesse (comma 1);
- i Comuni o le Unioni di Comuni, individuati anche sulla base di zone omogenee possono avvalersi degli Uffici della Città metropolitana, ovvero la Città Metropolitana può avvalersi degli Uffici dei medesimi Comuni o delle Unioni, in base a convenzioni che regolano modalità, durata e rapporti finanziari dell'avvalimento (comma 2);
- la Città Metropolitana può stipulare convenzioni con Comuni e Unioni di Comuni, individuati anche sulla base delle zone omogenee, per l'organizzazione di uffici condivisi per lo svolgimento di funzioni, servizi o specifiche attività, individuando l'Amministrazione capofila presso al quale opererà l'ufficio e definendo gli aspetti organizzativi, funzionali e finanziari (comma 3).

L'articolo 24, comma 3 dello Statuto individua tra le funzioni dell'Ente la promozione del coordinamento dei sistemi di informatizzazione e digitalizzazione in ambito metropolitano, con specifico riferimento all'integrazione delle banche dati, alla gestione coordinata dei siti istituzionali, all'offerta di servizi ai cittadini e alle imprese, alla gestione e conservazione degli archivi su supporto informatico.

copia informatica per consultazione

2 Salute finanziaria

Spese (in euro)		2018	2019	2020	2021	2022	2023	2024	2025
Titolo 1 – Spese correnti	Impegnato	204.423.641	202.417.017	200.625.779	207.748.463	219.061.199	207.337.082	214.154.274	236.234.383
	Speso	148.157.801	145.246.949	153.999.235	146.170.947	175.794.547	178.484.421	197.647.950	211.610.076
Titolo 2 – Spese in conto capitale	Impegnato	7.815.791	23.192.420	23.580.048	25.216.022	24.631.082	38.058.925	34.854.332	49.544.299
	Speso	3.504.832	15.041.741	20.870.372	18.379.270	20.849.997	22.137.413	28.804.674	38.206.156

Spese (in euro)	2018	2019	2020	2021	2022	2023	2024	2025
Investimenti pro-capite	5	26	28	30	30	47	43	38
Indebitamento pro-capite	37	33	30	27	25	21	22	17

Pagamenti (gg)	2018	2019	2020	2021	2022	2023	2024	2025
Indicatore annuale di tempestività dei pagamenti	12	-9	-20	-27	-22	-23	-14	-22

copia informatica per consultazione

3 La struttura organizzativa dell'Ente

	contratto a tempo indeterminato	contratto a tempo determinato	contratto fiduciario	Totale
DIR				**18**
DIRIGENTE	16	2		18
F_EQ				**159**
FUNZIONARIO - AMBITO AMMINISTRAZIONE	73			73
FUNZIONARIO - AMBITO INFORMATICO	4			4
FUNZIONARIO - AMBITO TECNICO	74			74
PROFESSIONAL	7			7
UFFICIALE COORDINATORE	1			1
ISTR				**152**
AGENTE	1			1
ISTRUTTORE - AMBITO AMMINISTRAZIONE	89		3	92
ISTRUTTORE - AMBITO INFORMATICO	8			8
ISTRUTTORE - AMBITO TECNICO	47	4		51
OP_ESP				**128**
ASSISTENTE - AMBITO AMMINISTRAZIONE	12		1	13
ASSISTENTE - AMBITO TECNICO	15			15
OPERAIO - AMBITO TECNICO	82	4		86
OPERATORE ESPERTO - AMBITO TECNICO	14			14
Totale complessivo	**443**	**10**	**4**	**457**

copia informatica per consultazione

La macrostruttura dell'Ente è la seguente:

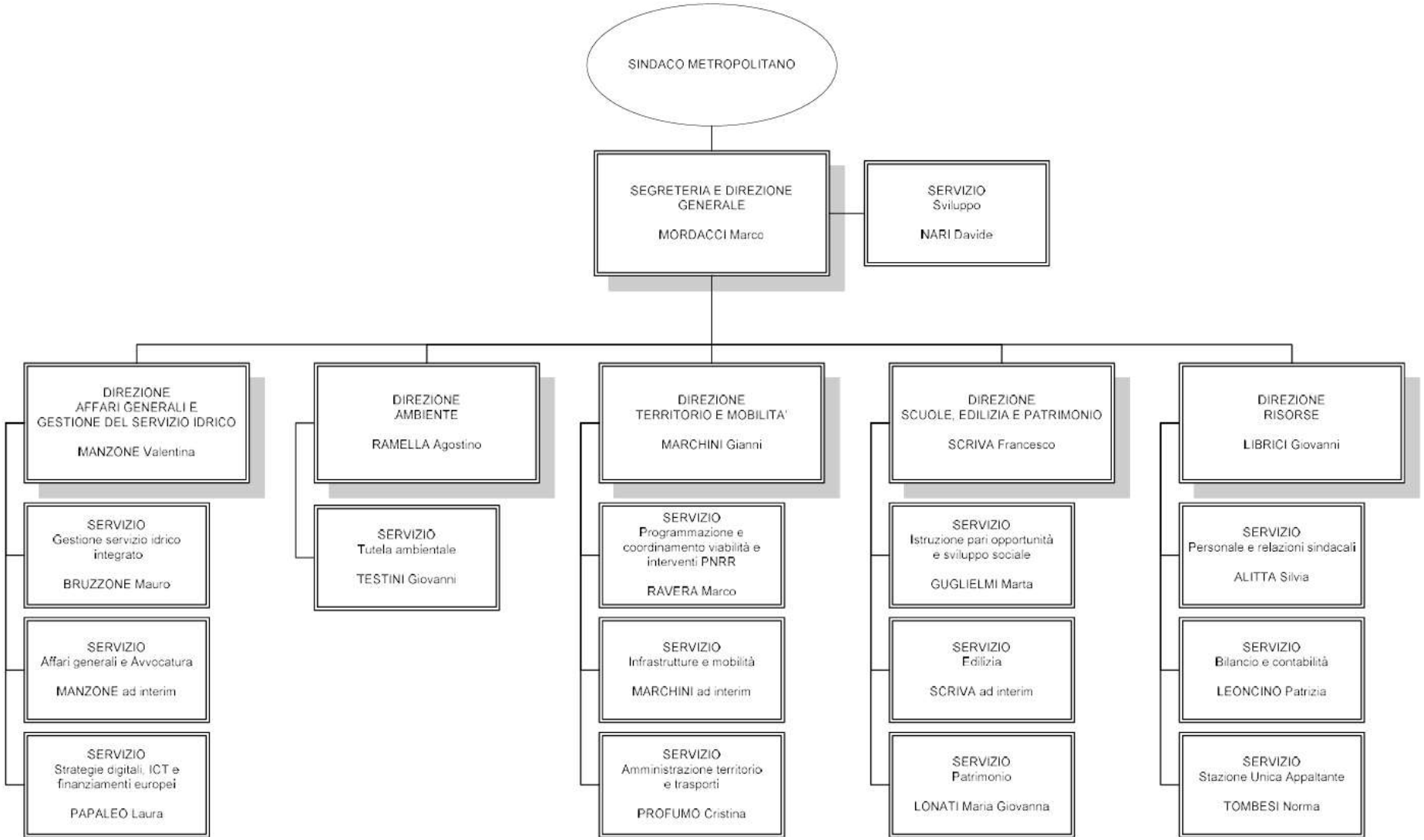

copia informatica per consultazione

4 Gli enti partecipati

CM di Genova partecipa a diverse società operanti nel territorio metropolitano ritenute di interesse generale.

Di seguito uno schema di sintesi del gruppo di Città metropolitana di Genova comprensivo delle fondazioni, associazioni ed enti pubblici in cui l'Ente metropolitano ha partecipazione e/o diritto di nomina di rappresentanti.

copia informatica per consultazione

Ricognizione delle partecipazioni possedute al 31/12/2026

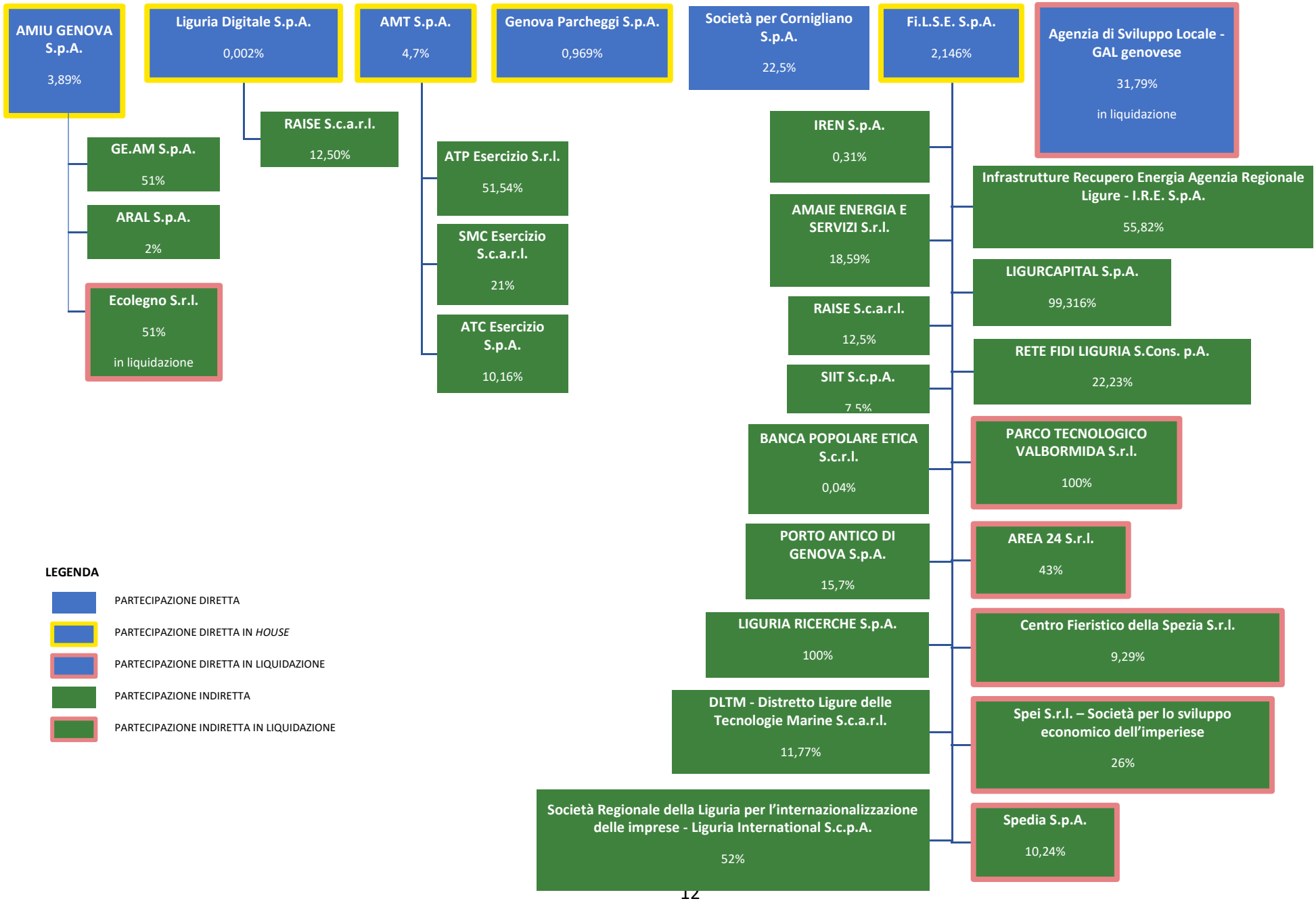

copia informatica per consultazione

Fondazioni
Fondazione Accademia Italiana della Marina Mercantile
Fondazione Archivio Storico Ansaldo
Fondazione Acquario di Genova (Onlus)
Istituto Ligure per la storia della resistenza e dell'età contemporanea - ILSREC
Fondazione Italiana Antonio Devoto
Fondazione CARIGE
Fondazione Mario e Giorgio Labò
Fondazione Pio Istituto Maria Luigia
Fondazione Opera Pia Gimelli, Bancheri de Zerega, Dame della Misericordia
Fondazione Pio Lascito Nino Baglietto – Cogoleto
Fondazione ICT – Information and Communication Technology
Enti pubblici nei quali CMGE esercita diritto di nomina
Consorzio Area Marina Protetta di Portofino
Consorzio Energia Liguria
Autorità di Sistema Portuale del Mar Ligure Occidentale
Convitto nazionale Cristoforo Colombo
Parco naturale regionale dell'Aveto
Parco naturale regionale dell'Antola
Parco naturale regionale del Beigua
Parco naturale regionale di Portofino
Associazioni nelle quali CMGE esercita diritto di nomina
Genova Smart City
Associazione Memoria Martiri della Benedicta
Centro internazionale studi emigrazione italiana
Comunità Energetica Territoriale CerMetropolitanAreaGe - CERMAGE
Formez PA
Associazione Italiana Comuni Italiani - ANCI
ANCI Liguria
Liguria Together
Metrex
ECCAR
Associazione nazionale enti d'ambito - ANEA

copia informatica per consultazione

Le società del gruppo soggette a controllo analogo sono le seguenti.

AMT S.p.A.

Partecipata da Città Metropolitana di Genova, Comune di Genova, Comune di Chiavari, Comune di Lavagna, Comune di Santa Margherita Ligure, Comune di Rapallo e Comune di Sestri Levante; la società risulta titolare dei seguenti contratti:

- Contratto di servizio di t.p.l. per il lotto 1 ex bacino GU - Comune di Genova - atto dirigenziale del Responsabile della Direzione Territorio e Mobilità della C.M. di Genova n. 2588 del 14/12/2018 per il periodo 4/12/19-3/12/2029. Contratto sottoscritto in data 29.11.2019 (affidamento *in house*);
- Contratto di servizio di t.p.l. per il lotto 2 ex bacino TG atto dirigenziale del Responsabile della Direzione Territorio e Mobilità della C.M. di Genova n.1169 del 26/06/2020 per il periodo 01/01/2021-31/12/2030. Contratto sottoscritto in data 29.12.2020 (affidamento *in house*).

La società risulta, altresì, affidataria della Convenzione del 07/05/2008 tra l'allora Provincia di Genova, comune di Santa Margherita Ligure e ATP S.p.A. (oggi fusa per incorporazione in AMT) per la realizzazione, manutenzione e gestione di un manufatto prefabbricato destinato a sede dell'ufficio IAT e biglietteria/sala d'attesa del servizio di trasporto pubblico locale (Unità proponente**:** Ufficio Gestione Patrimonio; Durata: fino al 6 maggio 2028).

Per completezza si evidenzia che AMT S.p.a si trova in una condizione di grave squilibrio economico-patrimoniale; la situazione in cui versa la società si inserisce in un più ampio contesto di difficoltà strutturale, che ha investito l'intero settore del TPL in Italia. A partire dal 2019, infatti, il comparto è stato interessato da una serie di significative discontinuità esterne e da profondi mutamenti di carattere sistemico, che hanno determinato una progressiva e generalizzata pressione sugli equilibri economico-finanziari delle aziende di trasporto pubblico su scala nazionale.

In ragione della gravità della situazione di crisi, in data 14 ottobre 2025, AMT ha attivato la procedura di composizione negoziata della crisi ai sensi degli articoli 12 e ss. del D.lgs. n. 14/2019 (Codice della Crisi d'Impresa e dell'Insolvenza), con contestuale richiesta di misure protettive del patrimonio, che sono state confermate dal Tribunale di Genova nel dicembre 2025 e successivamente prorogate. L'ordinanza n. 1561/2026 del 17 luglio 2026 (RG n. 4215/2026) ha confermato le misure protettive generali sino al 21.10.2026, valutandole funzionali alla prosecuzione delle trattative e alla continuità del servizio essenziale.

In tale contesto, in data 5 maggio 2026, il Consiglio di Amministrazione della Società ha approvato il Piano di risanamento elaborato da AMT; il Piano assume una triplice funzione:

a) costituisce il piano economico-finanziario posto a fondamento della procedura di composizione negoziata della crisi;

copia informatica per consultazione

b) integra il piano di ristrutturazione richiesto dall'articolo 14, comma 4, del D.lgs. n. 175/2016, che prevede che, in caso di crisi, gli enti pubblici soci possano intervenire a sostegno della società partecipata esclusivamente sulla base di un piano di ristrutturazione predisposto dall'organo amministrativo della società, dal quale risulti comprovata la sussistenza di concrete prospettive di recupero dell'equilibrio economico-finanziario;

c) rileva ai sensi dell'art. 30, comma 1 bis, del D. Lgs. 201/2022, al fine di ripristinare, in modo responsabile e graduale, le condizioni di equilibrio economico-finanziario a lungo termine, assicurando al contempo la continuità e la qualità dei servizi di TPL resi alla collettività.

Il Piano si sviluppa lungo quattro direttrici strategiche prioritarie: (i) l'efficientamento e razionalizzazione della struttura industriale di AMT, (ii) revisione dei contratti di servizio, (iii) evoluzione della strategia tariffaria, (iv) il rafforzamento patrimoniale, finalizzato al ripristino di un patrimonio netto positivo già nel corso dell'esercizio 2026.

L'attuazione del Piano di risanamento presuppone e richiede il coinvolgimento fattivo e coordinato dei diversi livelli istituzionali competenti, e, in particolare, del Comune di Genova, della Regione Liguria, della Città Metropolitana di Genova e degli altri Comuni soci di AMT.

Sul piano attuativo, la base giuridica delle misure di sostegno pubblico previste dal Piano di risanamento è costituita dai provvedimenti recentemente adottati dalla Regione Liguria (si cfr. L.R. Liguria n. 20/2025 del 24 dicembre 2025, rubricata "Disposizioni collegate alla legge di stabilità della Regione Liguria per l'anno finanziario 2026 (disposizioni per la formazione del bilancio di previsione 2026-2028"; L.R. Liguria n. 4/2026 del 18 maggio 2026, rubricata «Disposizioni in materia di trasporto pubblico locale"), dal Comune di Genova (D.C.C. n. 14 del 12.05.2026) e dalla Città Metropolitana di Genova (D.C.M. n. 11 del 13.05.2026).

In data 14.05.2026 il Piano di Risanamento è stato approvato dall'Assemblea della Società.

Allo stato la società sta completando l'invio della documentazione sottesa alla revisione contrattuale con particolare riferimento alle disposizioni contenute nella Misura 28 della Delibera ART n.154/2019 e all'art. 17 del D.Lgs. 201/2022.

Si rileva, inoltre che, a fronte delle misure di ricapitalizzazione previste dal Piano, è stata avviata da parte del Comune di Genova la procedura di notifica degli aiuti di Stato alla Commissione Europea ex art. 107 del T.F.U.E. e del Regolamento (UE) 2015/1589; in particolare, in data 16.10.2026 la Civica Amministrazione ha trasmesso alla Commissione Europea la notifica ai sensi dell'art. 107 del TFUE. La notifica è stata preceduta da una comfort letter della Commissione del 14.10.2026, con la quale, all'esito di interlocuzioni preliminare, la Commissione ha evidenziato che "*sulla base delle informazioni e dei chiarimenti trasmessi nel quadro del confronto tecnico con i servizi della Commissione (…) e dei riscontri tempestivamente forniti dalle autorità italiane per rimuovere i residui*

copia informatica per consultazione

dubbi sulla compatibilità dell'aiuto, si può sin d'ora anticipare che verrà proposta al Collegio dei Commissari l'adozione di una decisione che non solleva obiezioni alla misura di aiuto".

In data 27.10.2026 la Società ha presentato istanza al Tribunale di Genova per l'omologa degli accordi di ristrutturazione dei debiti.

AMIU GENOVA S.p.A.

Partecipata da Città Metropolitana e Comune di Genova; la società risulta titolare dei seguenti contratti:

- Contratto di servizio di gestione dei rifiuti urbani per il Bacino del Genovesato di cui all'affidamento in *house* effettuato con D.C.M. n. 19 del 03.06.2020 della C.M. di Genova per il periodo 01.01.2021 al 31.12.2035;
- Contratto di servizio di gestione dei rifiuti urbani per il Bacino Golfo Paradiso e Valli del Levante di cui all'affidamento tramite gara ad evidenza pubblica effettuato con atto dirigenziale del Responsabile della Direzione Ambiente della C.M. di Genova n. 1090 del 15/05/2023 per il periodo 01/12/2023 al 30/11/2028 (A.T.I. AMIU GENOVA S.P.A - mandataria/ IDEALSERVICE Soc. coop/SAN GERMANO S.p.a).
- Contratto per il ritiro, previa disinfestazione, trasporto e conferimento presso i centri di raccolta, per recupero/smaltimento, di materiali di scarto e rifiuti presenti presso un immobile di proprietà della Città metropolitana di Genova nel Comune di Cogoleto. Atto dirigenziale di affidamento del servizio n. 2345 dell'11 agosto 2026 del Responsabile del Servizio Patrimonio.

Liguria Digitale S.p.A.

Partecipata da Città Metropolitana di Genova, Regione Liguria e altri 42 soci; la società risulta titolare del seguente contratto (affidamento *in house)*:

- **Oggetto:** Fornitura dei servizi ICT continuativi alla Città Metropolitana di Genova per gli anni 2026, 2027 e 2028
  CIG: BA1F8B64B4
  Importo: € 623.782,52 oneri fiscali inclusi.
  Durata: dal 26/02/2026 al 31/12/2028

copia informatica per consultazione

Filse S.p.A.

Partecipata da Città Metropolitana di Genova, Regione Liguria e altri 9 soci; la società risulta titolare dei seguenti contratti (affidamenti *in house)*:

Oggetto: Servizio tecnico specialistico di supporto al monitoraggio, alla gestione documentale e alla rendicontazione dei progetti della Città Metropolitana di Genova finanziati nell'ambito del PNRR e del PNC

CIG: B99BFD32CB
Importo: € 59.780,00 oneri fiscali inclusi
Durata: Dal 29/12/2025 al 30/10/2026

- **Oggetto:** Servizi di supporto tecnico specialistico finalizzati alla corretta gestione del progetto pilota (ID PP0020) della Città Metropolitana di Genova denominato: "Azioni di transizione verso un'economia sostenibile e di valorizzazione delle eccellenze del territorio" finanziato ai sensi del Decreto Direttoriale MISE 30 luglio 2021
  CIG: B9B41300E3
  Importo: € 73.770,49= (IVA esclusa), € 90.000,00= (IVA inclusa)
  Durata: 30/12/2025 – 30/12/2027

Genova Parcheggi S.p.A.

Partecipata da Città Metropolitana di Genova, Ospedale Policlinico San Martino, Istituto Giannina Gaslini di Genova e Comune di Genova; alla società sono state delegate, con D.C.M. n. 24 del 27.09.2023, le funzioni connesse all'espletamento delle procedure per l'affidamento dei servizi di TPL e la gestione dei contratti di servizio di t.p.l. attualmente in essere ex art. 7, comma 1, lettera c) della L.R. 33/2013; la Società in relazione al t.p.l. è, quindi, "Agenzia Locale di Mobilità di livello metropolitano.

***

Il sistema dei controlli sulle società partecipate in *house* si articola principalmente in tre tipologie di controllo, distinte in relazione alla fase temporale di riferimento e alle finalità perseguite:

- **Controllo "preventivo"**
  Consiste nella richiesta e nell'esame delle **Relazioni Previsionali Aziendali (RPA)** e delle **Relazioni Previsionali Programmatiche (RPP)**, in conformità a quanto previsto nei rispettivi statuti delle società partecipate *in house*.

copia informatica per consultazione

La finalità di tale controllo è quella di acquisire una conoscenza preventiva dei piani strategici, economici, patrimoniali e finanziari di breve e lungo periodo delle società, nonché degli obiettivi gestionali da perseguire, definiti secondo parametri qualitativi e quantitativi, in coerenza con i contratti e i disciplinari di esecuzione delle attività affidate;

- **Controllo "concomitante"**
  Prevede la richiesta e la valutazione di:
  - **Report trimestrali o semestrali** sull'andamento economico-finanziario della gestione aziendale, finalizzati a individuare tempestivamente eventuali criticità e a predisporre, se necessario, azioni correttive in caso di possibili squilibri economico-finanziari;
  - **Relazione sull'andamento degli obiettivi** assegnati con il **Documento Unico di Programmazione (DUP)** e relativi all'**anno in corso**, al fine di analizzare eventuali scostamenti rispetto agli obiettivi fissati e di individuare le opportune misure di riallineamento;
- **Controllo "successivo"**
  Si attua attraverso richiesta e nell'analisi della **Relazione sugli obiettivi** assegnati con **il Documento Unico di Programmazione (DUP)** e relativi all'**anno precedente**, al fine di valutarne il grado di raggiungimento.

***

Bilanci delle società partecipate *in house* – esercizio 2025

- **AMT S.p.A.**
  Ultimo bilancio depositato: 2023. Bilanci 2024 e 2025 non risultati depositati al Registro delle Imprese al 15/10/2026.
- **AMIU Genova S.p.A.**
  Bilancio 2025 approvato dall'Assemblea dei Soci il 08.09.2026
  - Utile di esercizio: **€ 11.739** (bilancio separato)
  - Perdita di esercizio: **€ 861.356** (bilancio consolidato)
- **Genova Parcheggi S.p.A.**
  Bilancio 2025 approvato dall'Assemblea dei Soci il 12.05.2026
  - Utile di esercizio: **€ 738.419**
- **Liguria Digitale S.p.A.**
  Bilancio 2025 approvato dall'Assemblea dei Soci il 29/05/2026
  - Utile di esercizio: **€ 2.209.422**
- **Fi.L.S.E. S.p.A.**
  Bilancio 2025 approvato dall'Assemblea dei Soci il 27/07/2026
  - Utile di esercizio: **€ 271.693**

copia informatica per consultazione

Altre società partecipate da Città Metropolitana di Genova – esercizio 2025

- **Società per Cornigliano S.p.A.**
  Bilancio 2025 approvato dall'Assemblea dei Soci il 13/05/2026
  - Utile di esercizio: **€ 64.875,**
- **Agenzia di Sviluppo GAL Genovese S.r.l. (in liquidazione)**
  Ultimo bilancio depositato: esercizio 2022.

***

Per il ciclo 2027 – 2029 alle Società *in house* sono assegnati i seguenti obiettivi.

A.M.T. S.p.A

Obiettivo strategico-operativi:

Gestione dei rapporti con gli utenti e con le amministrazioni locali destinatarie del servizio di TPL, in un'ottica di trasparenza e di riduzione dei tempi di risposta alle istanze del territorio metropolitano, attraverso un sistema di monitoraggio:

- Risposte utenti entro 15gg lavorativi: percentuale 80% obiettivo raggiunto al 90%; tasso 90% obiettivo raggiunto al 100%
- Risposte Enti Locali entro 10gg lavorativi: percentuale 90% obiettivo raggiunto

Obiettivi economico-finanziari:

- Risultato di esercizio non negativo
- Differenza tra valore e costo della produzione (A-B) non negativa
- Rapporto % tra costi di funzionamento per "SERVIZI" (B7 da conto economico al netto dei servizi in appalto) e Valore della produzione: non superiore rispetto alla media dei tre esercizi precedenti chiusi
- Rispetto del Piano del Fabbisogno di personale: valore di A-B relativo al bacino extraurbano non superiore rispetto al 2021

Obiettivo di regolarità amministrativo-contabile:

- Rispetto del limite ai compensi degli organi amministrativi ai sensi dell'art. 4, comma 4, del D.L. 95/2012, garantendo che il costo annuale non superi l'80% di quello sostenuto nell'anno 2013

Obiettivo anticorruzione:

- Aggiornamento e pubblicazione Modello di Organizzazione, Gestione e Controllo ai sensi del D.lgs. 231/2001, o misure di contrasto alla corruzione equivalenti

copia informatica per consultazione

Obiettivo trasparenza:

- Rispetto degli obblighi di pubblicazione ex art. 14 D.Lgs. 33/2013 concernenti i titolari di incarichi di amministrazione e dirigenziali

Amiu Genova S.p.A.

Obiettivi strategico-operativi:

- Sviluppare l'economia circolare e raggiungere i target della raccolta differenziata previsti dai contratti di servizio
- Presentazione dei progetti volti all'incremento della raccolta differenziata del territorio metropolitano servito, diverso dal Comune di Genova, entro il 31 marzo 2027
- Completamento dell'adeguamento del sistema di raccolta per il ponente di Genova e la viabilità minore non interessata dal sistema di raccolta bilaterale
- Presentazione, entro il 30 aprile 2027, del PEFA (Piano Economico Finanziario di Affidamento) aggiornato per il bacino del Genovesato al fine della sua successiva validazione

Obiettivi economico-finanziari:

- Risultato d'esercizio: non negativo
- Risultato d'esercizio consolidato: non negativo
- Differenza tra valore e costi della produzione del bilancio consolidato A-B*: non negativa
- Rapporto % tra costi di funzionamento per "SERVIZI" (B7 da conto economico al netto dei servizi in appalto) e Valore della produzione: non superiore rispetto alla media dei tre esercizi precedenti chiusi
- Rapporto % tra MOL e costo del personale: non inferiore rispetto alla media dei tre esercizi precedenti chiusi
- Rispetto del Piano del Fabbisogno di personale: valore di A-B* non superiore rispetto alla media del triennio 2011-2013

Obiettivo di regolarità amministrativo-contabile:

- Rispetto del limite ai compensi degli organi amministrativi ai sensi dell'art. 4, comma 4, del D.L. 95/2012, garantendo che il costo annuale non superi l'80% di quello sostenuto nell'anno 2013

Obiettivo anticorruzione:

- Aggiornamento e pubblicazione Modello di Organizzazione, Gestione e Controllo ai sensi del D.lgs. 231/2001, o misure di contrasto alla corruzione equivalenti

copia informatica per consultazione

Obiettivo trasparenza:

- Rispetto degli obblighi di pubblicazione ex art. 14 D.Lgs. 33/2013 concernenti i titolari di incarichi di amministrazione e dirigenziali

Genova Parcheggi S.p.A.

Obiettivi strategico-operativi:

- Garantire il pagamento delle fatture TPL entro 10 giorni dal ricevimento dei trasferimenti da parte di Città Metropolitana al fine di minimizzare i costi finanziari a carico del sistema
- Consolidare la struttura dell'Agenzia sul piano patrimoniale e operativo, attraverso l'acquisizione e la messa a disposizione del gestore di infrastrutture funzionali al trasporto pubblico locale, nel rispetto del quadro regolatorio vigente.

Obiettivi economico-finanziari:

- Risultato d'esercizio: non negativo
- Rapporto % tra costi di funzionamento per "SERVIZI" (B7 da conto economico al netto dei servizi in appalto) e Valore della produzione: non superiore rispetto alla media dei tre esercizi precedenti chiusi
- Rapporto % tra MOL e costo del personale: non inferiore rispetto alla media dei tre esercizi precedenti chiusi
- Rispetto del Piano del Fabbisogno di personale: valore di A-B* non superiore rispetto alla media del triennio 2011-2013

Obiettivo di regolarità amministrativo-contabile:

- Rispetto del limite ai compensi degli organi amministrativi ai sensi dell'art. 4, comma 4, del D.L. 95/2012, garantendo che il costo annuale non superi l'80% di quello sostenuto nell'anno 2013

Obiettivo anticorruzione:

- Aggiornamento e pubblicazione Modello di Organizzazione, Gestione e Controllo ai sensi del D.lgs. 231/2001, o misure di contrasto alla corruzione equivalenti

Obiettivo trasparenza:

- Rispetto degli obblighi di pubblicazione ex art. 14 D.Lgs. 33/2013 concernenti i titolari di incarichi di amministrazione e dirigenziali

copia informatica per consultazione

Liguria Digitale S.p.A.

Obiettivi strategico-operativi:

Supportare la Città Metropolitana di Genova nella gestione e nel mantenimento degli standard di sicurezza, affidabilità e continuità operativa della propria infrastruttura e dei servizi ICT, nonché nei processi di aggiornamento tecnologico e di adeguamento alle disposizioni normative applicabili, con particolare riferimento alla sicurezza informatica.

Obiettivi economico-finanziari:

- Risultato di esercizio non negativo
- Differenza fra valore e costo della produzione non negativo
- Rapporto costi di funzionamento / valore della produzione non superiore rispetto all'anno precedente (art. 19, comma 5, D.lgs. n. 175/2016)
- Personale non in aumento rispetto al fabbisogno indicato nella Relazione Previsionale Programmatica

Obiettivo di regolarità amministrativo-contabile:

- Rispetto del limite ai compensi degli organi amministrativi ai sensi dell'art. 4, comma 4, del D.L. 95/2012, garantendo che il costo annuale non superi l'80% di quello sostenuto nell'anno 2013

Obiettivo anticorruzione:

- Aggiornamento e pubblicazione Modello di Organizzazione, Gestione e Controllo ai sensi del D.lgs. 231/2001, o misure di contrasto alla corruzione equivalenti

Obiettivo trasparenza:

- Rispetto degli obblighi di pubblicazione ex art. 14 D.Lgs. 33/2013 concernenti i titolari di incarichi di amministrazione e dirigenziali

Fi.L.S.E. S.p.A.

Obiettivi economico-finanziari:

- Risultato di esercizio non negativo
- Differenza fra valore e costo della produzione non negativo
- Rapporto costi di funzionamento / valore della produzione non superiore rispetto all'anno precedente (art. 19, comma 5, D.lgs. n. 175/2016)
- Personale non in aumento rispetto al fabbisogno indicato nella Relazione Previsionale Programmatica

copia informatica per consultazione

Obiettivo di regolarità amministrativo-contabile:

- Rispetto del limite ai compensi degli organi amministrativi ai sensi dell'art. 4, comma 4, del D.L. 95/2012, garantendo che il costo annuale non superi l'80% di quello sostenuto nell'anno 2013

Obiettivo anticorruzione:

- Aggiornamento e pubblicazione Modello di Organizzazione, Gestione e Controllo ai sensi del D.lgs. 231/2001, o misure di contrasto alla corruzione equivalenti

Obiettivo trasparenza:

- Rispetto degli obblighi di pubblicazione ex art. 14 D.Lgs. 33/2013 concernenti i titolari di incarichi di amministrazione e dirigenziali

*

LEGENDA:

A

1. Retribuzioni lorde, salario accessorio e lavoro straordinario dipendente con contratto a tempo indeterminato e a tempo determinato;
2. Spese per il proprio personale utilizzato, senza estinzione del rapporto di lavoro, in strutture e organismi variamente denominati partecipati o comunque facenti capo alla società;
3. Spese per collaborazione coordinata e continuativa, per contratti di somministrazione lavoro e per altre forme di lavoro flessibile;
4. Spese per personale con contratti di formazione lavoro;
5. Contributi obbligatori e forme assicurative obbligatorie e/o discrezionali a carico del datore di lavoro, benefits etc..;
6. Accantonamenti (TFR, rinnovo CCNL..)
7. Oneri per il nucleo familiare, buoni pasto (mensa);
8. Somme rimborsate ad altre società per personale utilizzato in distacco;
9. Spese per la formazione e rimborsi per le missioni;
10. Altri oneri

A DETRARRE B

1. Spese di personale totalmente a carico di finanziamenti comunitari o privati, la cui copertura sia direttamente correlata alla loro attività;
2. Spese per la formazione e rimborsi per le missioni;
3. Spese per il personale utilizzato (in distacco) presso altre società per cui è previsto il rimborso dalle aziende utilizzatrici;
4. Oneri derivanti da rinnovi contrattuali e/o relativi accantonamenti (per gli anni successivi al triennio 2011-2013);
5. Spese per il personale appartenente alle categorie protette (nei limiti delle assunzioni obbligatorie per legge);
6. Quota incentivante relativa a specifiche premialità direttamente correlate a voci di incrementi di ricavi;
7. Incentivi per la progettazione se previsti dalla normativa applicabile all'azienda.

copia informatica per consultazione

5 Le linee di mandato e indirizzi strategici

Il **programma di mandato 2025-2030** della Sindaca metropolitana intende valorizzare le funzioni fondamentali che sono state assegnate dalla legge Delrio alle Città metropolitane e si richiama esplicitamente ai **principi della Strategia Nazionale di Sviluppo Sostenibile 2017–2030**, articolata nei cinque pilastri fondamentali (Persone, Pianeta, Prosperità, Pace, Partnership).

Per raggiungere lo scopo, sono state individuate **8 linee strategiche di mandato**.

1. **mobilità sostenibile nella Città Metropolitana di Genova**
2. **programma di riqualificazione dell'edilizia scolastica e degli spazi educativi inclusivi per la Città Metropolitana**
3. **sviluppo economico, innovazione e infrastrutture digitali nella Città Metropolitana di Genova**
4. **pianificazione territoriale**
5. **inclusione sociale e coesione territoriale nella Città Metropolitana di Genova**
6. **digitalizzazione, interoperabilità, accesso ai servizi e buona amministrazione**
7. **un futuro sostenibile: pianificazione ambientale per una Metropoli più verde**
8. **governance delle società partecipate e qualità dei servizi pubblici locali nella Città Metropolitana di Genova**

In tale quadro, le politiche metropolitane sono orientate all'attuazione di **azioni concrete**, basate su criteri di sostenibilità, digitalizzazione, equità territoriale, innovazione amministrativa e partecipazione, con particolare attenzione ai temi dell'**economia circolare, della resilienza ai cambiamenti climatici e agli altri cambiamenti globali socioeconomici.**

Le linee strategiche, inoltre, esprimono la volontà di favorire una **governance condivisa** tra comune capoluogo e gli altri comuni metropolitani e una **visione di area vasta** per promuovere lo **sviluppo equilibrato, sostenibile e integrato dell'intero territorio metropolitano** e orientata alla creazione di **Valore Pubblico**.

copia informatica per consultazione

6 Sezione strategica (SES) e Sezione operativa (SEO) parte prima

La Sezione strategica (SES) del DUP 2027-2029 contiene obiettivi strategici che discendono dal programma di mandato e dagli **obiettivi di valore pubblico**, che rappresentano - questi ultimi - il benessere multidimensionale (economico, sociale, ambientale, ecc.) generato dall'azione pubblica per cittadini, imprese e territori.

La sezione operativa (SEO) del DUP 2027-2029 presenta **un'articolazione legata agli obiettivi operativi e alla struttura del bilancio** armonizzato, in cui le missioni sono ricondotte alle funzioni fondamentali della Città metropolitana, alle strategie del Piano strategico, al programma di mandato del Sindaco metropolitano.

Il documento si ispira a una concezione di amministrazione pubblica **prossima ai cittadini**, capace di intercettare i bisogni emergenti e di rispondere, mediante il **coinvolgimento attivo** degli attori istituzionali, economici e sociali, attuando **soluzioni condivise, concrete e misurabili,** capaci di generare impatti positivi a medio e lungo termine sulle comunità locali di riferimento.

6.1 Programmi e progetti in corso di esecuzione

6.1.1 PNRR e PNC

Di seguito vengono elencati, per aree tematiche e per stato di attuazione (progettazione/esecuzione/concluso), tutti gli interventi che hanno ricevuto finanziamenti PNRR e PNC.

1. TRANSIZIONE DIGITALE E BUONA AMMINISTRAZIONE

Gli investimenti realizzati nell'ambito del PNRR per la transizione digitale rappresentano un contributo significativo al processo di modernizzazione della Città Metropolitana di Genova e al miglioramento della qualità, dell'accessibilità e dell'affidabilità dei servizi pubblici. Attraverso 7 interventi, per un investimento complessivo di oltre 3 milioni di euro, l'Ente ha rafforzato le proprie infrastrutture tecnologiche, la sicurezza informatica e la continuità operativa dei servizi, promuovendo al contempo l'interoperabilità tra sistemi, la semplificazione dei procedimenti amministrativi e una gestione più efficiente delle risorse e dei processi interni. Il valore pubblico di questi investimenti si esprime nella capacità di rendere l'amministrazione più accessibile, sicura, efficiente e vicina alle esigenze di cittadini, imprese e Comuni del territorio metropolitano, riducendo le barriere nell'accesso ai servizi digitali e creando le condizioni per una pubblica amministrazione sempre più integrata, resiliente e orientata all'innovazione. Gli interventi costituiscono inoltre una

copia informatica per consultazione

base strutturale per proseguire il percorso di trasformazione digitale dell'Ente, assicurando che le risorse del PNRR producano benefici durevoli anche oltre la conclusione dei finanziamenti straordinari.

- **PNRR – M1.C1.I1.4.2** "Citizen Inclusion" (**1 progetto**), intervento relativo al miglioramento dell'Accessibilità dei servizi pubblici digitali per Città Metropolitana di Genova ed il territorio – CUP D54F23002080006 (Costo totale progetto 576.900,00 €, interamente finanziato dal PNRR). **Concluso nel 2025**.
- **PNRR – M1.C1.I1.4.4** "SPID-CIE" (**1 progetto**), intervento relativo alla estensione dell'utilizzo delle piattaforme nazionali di identità digitale - SPID/CIE – CUP D31F22002430006 (costo totale del progetto 14.000,00 € in forma di voucher interamente finanziato PNRR, in modalità "lump sum"). **Concluso nel 2025.**
- **PNRR – M1.C1.I1.5** "Cybersecurity" (**1 progetto**), intervento "CYBER-CMGE" relativo potenziamento della resilienza cyber per l'Ente (costo totale progetto 1.345.753,31 €, interamente finanziato da fonte PNRR). **Concluso nel 2026**.
- **PNRR – M1.C1.I2.2.3** "Digitalizzazione delle procedure (SUAP & SUE)" (**1 progetto)**, intervento relativo all'adeguamento delle componenti informatiche in uso presso l'Ente per la gestione delle pratiche provenienti dagli sportelli unici per le attività produttive (SUAP) - CUP: D41F25000350006 (costo totale progetto € 53.011,01, interamente finanziato da fonte PNRR in modalità "lump sum"). **Concluso nel 2026.**
- **PNRR – M1.C1.I1.2** "Abilitazione al Cloud per le PA locali" progetto CMGE-CLOUD **(1 progetto),** intervento relativo alla migrazione al cloud di un insieme di servizi informatici di Città Metropolitana di Genova – CUP D49B25000000006 (costo totale progetto € 931.712,00, interamente finanziato da fonte PNRR in modalità "lump sum"). **Concluso nel 2026**.
- **PNRR – M1.C1.I2.3.2** "Sviluppo delle capacità nella pianificazione, organizzazione e formazione strategica della forza lavoro" – progetto CMGE MINERVA (1 progetto), intervento relativo all'adeguamento del Sistema Informativo di Gestione del Personale dell'Ente e alla sua interoperabilità con la banca dati integrata del Dipartimento della Funzione Pubblica (Minerva – HRM Toolkit), attraverso l'integrazione dei dati e dei servizi mediante la Piattaforma Digitale Nazionale Dati (PDND) – CUP D41C26000020006 (costo totale progetto € 128.832,00, interamente finanziato da fonte PNRR). **Concluso nel 2026.**
- **PNRR – M1.C1.I2.2.3** "Digitalizzazione delle procedure (SUAP & SUE)" – progetto CMGE SUAP2 (1 progetto), intervento relativo all'aggiornamento e all'implementazione delle componenti informatiche dell'Ente, in continuità con il precedente progetto SUAP, per la gestione delle pratiche provenienti dagli Sportelli Unici per le Attività Produttive (SUAP) –

copia informatica per consultazione

CUP D41F26000170006 (costo totale progetto € 13.252,75, interamente finanziato da fonte PNRR). **In corso, con conclusione prevista entro il 31/12/2026.**

2. SCUOLE

PNRR – M4.C1.I3.3 "Edilizia Scolastica" (19 progetti finanziati e ultimati, di cui n. 7 in corso di collaudo) - interventi di riqualificazione, efficientamento energetico, messa in sicurezza e adeguamento sismico di edifici scolastici di competenza (Costo totale interventi: € 34.815.232,07 di cui finanziamento PNRR 30.543.847,26 €, FOI 2.328.380,51 €, altre Fonti € 1.943.004,31 € di cui:

- **n. 5 interventi di adeguamento sismico** per un importo totale di € 11.674.417,80 (1) ex Ist. Caboto ora Liceo Marco Delpino Via Ghio, 2 Chiavari – 2) Liceo scientifico annesso Convitto Colombo Corso Dogali 1D Genova – 3) Ist. Marsano Via Aste San Colombano Certenoli – 4) ex Primo Levi ora Ist. Omnicomprensivo Valle Scrivia – Ronco Scrivia – 5) Gaslini Meucci Via Pastorino Genova Bolzaneto)**. n. 5 interventi ultimati, di cui n. 3 in corso di collaudo**
- **n. 7 interventi di efficientamento energetico** per un importo totale di € 10.588.681,23 (1) IIS Einaudi Casaregis-Galilei Piazza Sopranis, 5 Genova – 2) I.I.S.S. Firpo/ Buonarroti Via Canevari, 47-51 Genova - 3) I.P.S.I.A. Odero Via Briscata, 4 Genova Sestri Ponente – 4) I.I.S.S. Montale /Nuovo I.P.C. Via Archimede, 42-44-46 Genova – 5) Liceo King Via Sturla, 63 Genova Sturla – 6) I.P.S.E.O.A. Marco Polo Via S. Rocco, 1 – Camogli 7) Via Allende, 44 Genova Molassana). **n. 7 interventi ultimati, di cui n. 1 in corso di collaudo**
- **n. 6 interventi di manutenzione straordinaria** per un importo totale di €. 5.706.000,00 (1) IPSSAR Marco Polo Succ. Via Soracco,7 San Colombano Certenoli – 2) Liceo scientifico annesso Convitto Colombo - Via Bellucci 4-6 Genova - 3) Liceo Da Vinci - Via Arecco, 2 - Genova 4) Liceo Luzzati Via Ghio, 14 - Chiavari - 5) I.T.T.L. Nautico San Giorgio - Sede Calata Darsena Genova - 6) I.P.S.I.S. Gaslini/Meucci Piazzale Valery, 5 – Genova). **n. 6 interventi ultimati, di cui n. 2 in corso di collaudo**
- **n. 1 intervento di ristrutturazione edilizia** per un importo di €. 6.846.133,05 ("Ex Maestre Pie" in Via Gerolamo Speroni, 37 Recco). **n. 1 intervento ultimato. In corso di collaudo**

PNRR – M4.C1.I1.3 "Sport nelle Scuole" (**1 progetto finanziato e ultimato, in corso di collaudo**) – intervento di costruzione nuova palestra presso il complesso SEDI di Via G. Maggio Genova Quarto - Istituto Klee/Barabino (Costo totale interventi: € 1.378.378,92, di cui finanziamento PNRR 1.200.000,00 €)**.**

PNRR (M5C2 - Investimento 2.2) - Piano urbano integrato. ***Il piano di CMGe "Da periferie a nuove centralità urbane: inclusione sociale nella città metropolitana di Genova"*** punta alla trasformazione di territori grazie a investimenti volti al miglioramento di ampie aree urbane fragili,

copia informatica per consultazione

alla rivitalizzazione economico-sociale, con particolare attenzione alla creazione di nuovi servizi e alla riqualificazione dell'accessibilità e delle infrastrutture e vede, tra gli interventi, quello relativo al Per il polo scolastico di via Giotto - Genova (Costo totale intervento 31.610.251,46 €, di cui finanziamento PNRR 14.624.795,41 €, PNC 2.453.511,37 € , FOI 3.114.258,90 €, altre fonti nazionali 10.199.693,22 €, risorse di bilancio dell'Ente 1.217.992,56)**. Intervento ultimato e in corso di collaudo.**

PNRR – M4.C1.I3.3 "Edilizia Scolastica" (6 progetti finanziati) - interventi di adeguamento alla normativa antincendio di edifici scolastici di competenza (Costo totale interventi: € 2.786.052,06 di cui finanziamento PNRR € 2.000.000,00, altre Fonti € 786.052,06 di cui:

- **n. 6 interventi di adeguamento alla normativa antincendio** per un importo totale di € 2.786.052,06 - 1) Liceo Marconi G. / Delpino F. Sede Piazza Caduti Nassirya 14 / I.I.S.S. Giannini Sede Chiavari Corso Millo Enrico 1 – 2) Liceo Lanfranconi Sede Via ai Cantieri 2 – 3) Liceo Fermi Via Ulanowski 56 – 4) Edificio Paul Klee Barabino Viale Sauli 34 – 5) Edificio I.I.S.S. Gastaldi / Abba Via Teglia 12 – 6) I.I.S.S. Majorana / Giorgi Via Timavo 63**. n. 6 interventi in fase di esecuzione**

3. TRANSIZIONE ECOLOGICA

PNRR – (M2.C4.3.1 "Tutela e valorizzazione del verde urbano ed extraurbano" (**3 progetti finanziati)**, uno sul territorio di Genova, uno su aree di Arenzano, Cogoleto e Ronco Scrivia, l'ultimo (finanziato nel 2023) su aree di Bogliasco Pieve Ligure e Genova (costo totale degli interventi 4.741.233,54 €, di cui finanziamento PNRR 4.741.233,54 €). **2 interventi in esecuzione e 1 intervento validato.**

PNRR – (M2.-C1.-I1.1 L-linea C) "Trattamento Fanghi" (1 progetto finanziato), - L'intervento è relativo al trattamento fanghi di depurazione a servizio di Genova con affinamento mediante Idrolisi termica all'interno della realizzazione del nuovo impianto di depurazione dell'area centrale genovese (DAC) (Costo totale intervento 24.106.500,00 €, di cui finanziamento PNRR 10.000.000,00 €, finanziamento da altre fonti 14.106.500,00 €). **Intervento concluso**.

PNRR – (M2.C4-I4.4) – "Fognatura e depurazione." (1 progetto finanziato). Il progetto ha per oggetto la riqualificazione (revamping) dell'impianto di depurazione di Ronco Scrivia Nord a servizio degli agglomerati della Valle Scrivia (Costo totale intervento 3.779.000,00 €, di cui finanziamento PNRR 3.779.000,00 €). L' intervento è stato avviato sulla base dell'accordo di programma tra Ministero dell'Ambiente e Sicurezza Energetica, Regione Liguria, Città metropolitana di Genova: in particolare, l'accordo prevede (art. 5), che Città Metropolitana di Genova, quale EGATO Centro - Est, e in qualità di soggetto attuatore, sia responsabile della corretta esecuzione dell'intervento e assicuri il controllo, la rendicontazione, il monitoraggio degli avanzamenti fisici, finanziari e

copia informatica per consultazione

procedurali del progetto ammesso a finanziamento, nonché degli indicatori comuni ed il conseguimento delle *milestones* e dei target associati all'Investimento. **Intervento concluso**.

PNRR – (M2.C1.I1.1 Linea A) "Raccolta differenziata (RD) dei rifiuti urbani" (13 progetti finanziati, di cui 1 relativo all'installazione di ecoisole ad accesso controllato CUP D39J22001480001 definanziato, con Decreto n. 188 del 22-10-2025 il MASE ha acquisito la rinuncia trasmessa con nota prot. n. 31563/2025).

- **8 sono dedicati al bacino del Genovesato** e riguardano la creazione di centri del riuso e centri di raccolta, l'installazione di eco-isole interrate e altre ad accesso controllato, la configurazione di sistemi di georeferenziazione per una migliore gestione del servizio (Costo totale interventi aggiornato alle ultime variazioni accordate dal Ministero 26.300.492,18 €, di cui finanziamento PNRR 7.823.927,27 € e altre fonti € 18.476.564,91).
- **4 interessano i Comuni di Lavagna, Recco, Sestri Levante e Sori** e riguardano l'installazione di isole ecologiche informatizzate e la diversificazione delle filiere di raccolta differenziata (Lavagna), la predisposizione di isole ad accesso controllato e l'implementazione dei punti di conferimento (Recco), i lavori di completamento del Centro comunale di raccolta e il potenziamento del centro del riuso, oltre alla realizzazione di isole ecologiche videosorvegliate (Sestri Levante), l'installazione di isole automatiche fisse e componibili e un sistema di videosorveglianza (Sori) (Costo totale interventi 3.318.731,75 €, di cui finanziamento PNRR 3.318.731,75 €).

Complessivamente, pertanto, il costo totale dei progetti della linea A gli interventi ammonta a 29.619.223,93 € di cui finanziamento PNRR 11.142.659,02 € e 18.476.564,91€ finanziamento da altre fonti.

Tutti i progetti risultano conclusi e, sulla base delle indicazioni operative fornite dal MASE riguardo alla documentazione da produrre per dimostrare tale completamento e il conseguimento del target di rilevanza europea per la quota parte di competenza, la Città Metropolitana ha provveduto al caricamento sulla piattaforma ReGIS della documentazione richiesta dal Ministero e precisamente: la Dichiarazione di completamento del progetto ai fini della attestazione di conseguimento del Target M2C1-16-Quater, il Certificato di regolare esecuzione relativo alla fornitura e la Relazione finale di progetto relativa al Target.

PNRR – M4.C2.I1.4 Potenziamento strutture di ricerca e creazione di "Campioni nazionali di R&S" su alcune Key enabling technologies (2 progetti finanziati) i progetti CRATER e MAGIC per lo sviluppo di azioni strategiche nelle aree protette gestite dall'Ente. **Gli interventi sono stati ultimati e rendicontati al CNR,** il quale ha provveduto a liquidare le seguenti somme: Progetto CRATER incassati 175.057,61 €; progetto MAGIC incassati 193.500,31 €.

copia informatica per consultazione

4. STRADE PROVINCIALI E MOBILITÀ SOSTENIBILE

PNRR – M5.C3.I3.1 PNC-C.12 "Strategia Nazionale Aree Interne" (41 progetti finanziati per interventi atti ad assicurare il miglioramento dell'**accessibilità delle aree interne** (Antola-Tigullio e Beigua-SOL) e inquadrati in un piano organico di **miglioramento delle condizioni trasportistiche**. Il finanziato totale è di 7.973.430 di cui 6.356.000 euro per Antola Tigullio e 1.647.000,00 euro per Beigua-SOL. **35 interventi conclusi, per gli altri è prevista l'esecuzione nell'anno 2027 secondo il programma dei finanziamenti pluriennali.**

PNRR (M5C2 - Investimento 2.2) - Piano urbano integrato (2 progetti finanziati). ***Il piano di CMGe "Da periferie a nuove centralità urbane: inclusione sociale nella città metropolitana di Genova"*** punta alla trasformazione di territori grazie a investimenti volti al miglioramento di ampie aree urbane fragili, alla rivitalizzazione economico-sociale, con particolare attenzione alla creazione di nuovi servizi e alla riqualificazione dell'accessibilità e delle infrastrutture e vede, tra gli interventi, quello relativo al " **Nodo urbano di Geo nell'area periurbana della Val Polcevera"** (costo totale intervento 8.973.708,04 €, di cui finanziamento PNRR 3.861.674,54 €, PNC 647.849,23 €, FOI 1.770.957,15 € e altre fonti statali 2.693.227,12 €) e **"Il nodo del torrente secca nell'area periurbana della Val Polcevera"** (costo totale intervento 19.693.963,85€, di cui finanziamento ex PNRR – ora fondi statali 14.513.445 e. FOI. 5.180.518,85€). Per il nodo urbano di Geo è stato approvato il progetto esecutivo e si sono in corso le procedure espropriative. **La consegna dei lavori è imminente.**

Per il nodo del torrente Secca, è stato formalizzato il subentro di Città metropolitana di Genova, in qualità di soggetto attuatore, in sostituzione del Comune di Sant'Olcese ed è stato stipulato il contratto di appalto. **È stata approvata la progettazione definitiva e si è conclusa la conferenza dei servizi per conseguire il titolo abilitativo alla realizzazione dell'opera. Si sono attivate le procedure espropriative ed è in corso il progetto esecutivo.**

6.1.2 Altri progetti

Patti territoriali

Come segue, invece, gli interventi che hanno ricevuto i finanziamenti nell'ambito dei patti territoriali (PTTF-PTGVG) – area tematica 5. PIANIFICAZIONE TERRITORIALE E SVILUPPO ECONOMICO.

Progetto pilota "**Azioni di transizione verso un'economia sostenibile e di valorizzazione delle eccellenze del territorio" finanziate dal Ministero delle Imprese e del Made in Italy** (30 luglio 2021 - Decreto direttoriale del Ministero dello Sviluppo Economico - Bando per la realizzazione di progetti pilota) per un importo complessivo di **euro 10.000.000,00** così ripartiti:
Euro 3.836.091,44 per interventi pubblici
Euro 6.146.001,84 per interventi imprenditoriali

copia informatica per consultazione

Euro 17.906,72 quale contributo al soggetto responsabile per la copertura delle spese di gestione del Progetto Pilota.

Le proposte progettuali avanzate dagli enti sono state prevalentemente orientate verso la tematica della "**Valorizzazione delle risorse naturali, culturali e del turismo sostenibile**". Il Progetto Pilota, nella sua formulazione conclusiva, è caratterizzato da **13 interventi pubblici ripartiti su 12 Comuni** (Arenzano, Borzonasca, Busalla, Campo Ligure, Cogorno, Fontanigorda, Mezzanego, Montebruno, Ne, Rovegno, Santo Stefano D'Aveto e Serra Riccò) e interventi per **27 PMI, per un totale di 40 interventi** di cui:

► **14 interventi pubblici,** ripartiti su 12 Comuni (Arenzano, Borzonasca, Busalla, Campo Ligure, Cogorno, Fontanigorda, Mezzanego, Montebruno, Ne, Rovegno, Santo Stefano D'Aveto, Serra Riccò), per complessivi euro 3.836.091,44 di contributi in alcuni casi integrati da cofinanziamenti locali. Ad oggi **Sono stati adottati 11 atti di concessione sui 13 inizialmente previsti, con assegnazione di risorse pari al 61% dell'importo di finanziamento destinato agli interventi pubblici**. Nel corso del 2026, previa rimodulazione dei fondi e relativa autorizzazione ministeriale, nel progetto pilota è stato incluso un nuovo intervento pubblico in Comune di Gorreto a cui sono stati assegnati euro 420.000,00=.

► **27 interventi privati** per complessivi **euro 6.146.001,84** di agevolazioni destinate a PMI del territorio che essendo configurabili come aiuti di stato coprono solo parzialmente il costo delle iniziative. Ad oggi **Sono stati adottati 19 atti di concessione (di cui uno ad azienda successivamente rinunciataria) sui 22 attualmente previsti, con un'assegnazione di risorse pari al 70% dell'importo del finanziamento destinato agli interventi privati.**

► **euro 17.906,72=** sono destinati a Città Metropolitana quale Soggetto Responsabile per la copertura delle spese di gestione del Progetto Pilota. I fondi sono stati utilizzati per affidamento in house a FILSE di alcune attività specialistiche propedeutiche all'adozione degli atti di concessione in supporto al RUP. In data 12 ottobre 2026 CMGe ha inviato al MIMIT la rendicontazione per l'erogazione delle prime 6 quote semestrali sulle 10 previste del suddetto contributo.

Il valore complessivo iniziale degli interventi, con i cofinanziamenti degli enti pubblici e dei privati previsti dal progetto pilota, è di circa 24 milioni di euro. Si tratta di fondi che verranno assegnati direttamente ai soggetti attuatori; vengono, tuttavia, inseriti nel DUP in quanto frutto dell'azione di coordinamento progettuale in capo a Città Metropolitana di Genova.

copia informatica per consultazione

6.2 Obiettivi strategici e operativi per il triennio 2027-2029

Di seguito un riepilogo in cui emerge, in sintesi, il **"valore pubblico"** che Città metropolitana di Genova intende realizzare per aumentare il benessere reale della collettività amministrata (**outcome**).

copia informatica per consultazione

LINEA DI MANDATO 1: mobilità sostenibile

Valore pubblico

OVP1 Creare un'area metropolitana connessa e sostenibile attraverso la sicurezza delle infrastrutture, la mobilità attiva e l'integrazione del TPL, disincentivando l'uso dell'auto privata e rafforzando il legame capoluogo-entroterra.

Obiettivi strategici

OVP1_ST1 **maggiore efficienza e accessibilità del sistema di trasporto pubblico locale**, per aumentare l'utilizzo del trasporto collettivo e ridurre l'uso dell'auto privata, anche favorendo una maggiore integrazione del sistema di trasporto su gomma urbano ed extraurbano, con la previsione di eventuali "rotture di tratta";

OVP1_ST2 **integrazione funzionale e infrastrutturale** attraverso la valorizzazione e potenziamento dei nodi di **interscambio modale** (ferro-gomma, bici-treno, parcheggi di interscambio), in particolare nelle aree di confine tra Comune capoluogo e territori dell'entroterra;

OVP1_ST3 **sviluppo della mobilità attiva (pedonale e ciclabile) in tutta l'area metropolitana**, con la realizzazione di percorsi protetti, reti ciclabili intercomunali e collegamenti sicuri tra poli scolastici, servizi e stazioni ferroviarie, secondo standard di sicurezza, continuità, accessibilità e sostenibilità ambientale;

OVP1_ST4 **investimenti strutturali nella sicurezza stradale**, mediante interventi mirati su infrastrutture critiche;

OVP1_ST5 **riforma del sistema tariffario del Trasporto Pubblico Locale (TPL)** impegnandosi, presso le rispettive sedi, al fine di promuovere l'istituzione di una **tariffazione integrata su scala metropolitana**, che favorisca l'intermodalità, semplifichi l'accesso e promuova forme di abbonamento flessibili, per una maggiore integrazione tariffaria ferro-gomma.

SEO - OBIETTIVI OPERATIVI	**Missione e Programma Bilancio**	
	Missione	**Programma**
1. Integrare i sistemi di trasporto (anche trasporto ferroviario) e dare coerenza al sistema della sosta puntando sull'interscambio modale (strategia 1 del PUMS). 2. Rafforzare il trasporto pubblico e migliorare la qualità del servizio (strategia 2 del PUMS).	**MISSIONE 10** - Trasporti e diritto alla mobilità	**Programma 2** - Trasporto pubblico locale

copia informatica per consultazione

SEO - OBIETTIVI OPERATIVI	Missione e Programma Bilancio	
	Missione	**Programma**
3. Incrementare il gradimento del cittadino sul servizio di trasporto pubblico locale. 4. Completare la transizione ecologica: alimentazione / rinnovo del parco mezzi, elettrificazione in ambito urbano – metano/idrogeno in ambito extraurbano, utilizzo fonti energetiche alternative nelle rimesse (strategia 5 del PUMS).		
1. Rafforzare la rete stradale provinciale per garantire la mobilità sostenibile a servizio dello sviluppo del territorio metropolitano con l'attuazione degli interventi PNRR e PNC (interventi di mobilità relativi al nodo di Geo e al nodo del Torrente Secca). 2. Potenziare alternative di rete attraverso nuove progettazioni. 3. Sviluppare una collaborazione tra CMGe, Comuni e soggetti privati (proprietari dei terreni privati limitrofi alle strade) per trovare soluzioni condivise volte a migliorare la sicurezza stradale. 4. Sviluppare interventi per agevolare la mobilità ciclo-pedonale giornaliera: favorire la realizzazione della rete portante del BICIPLAN di interesse sovracomunale (ambiti di Arenzano-Cogoleto, Valle Scrivia, Recco, Entella e Val Petronio) compatibilmente alle risorse finanziarie disponibili. 5. Attuazione degli interventi previsti dal progetto "La Liguria degli anelli" – Finanziamento FUNT – Anello Mare Entroterra dell'area Genovese - itinerari cicloturistici – accordo di collaborazione tra Città Metropolitana e Comuni dell'entroterra. 6. Monitoraggio dei ponti sulla rete viaria di competenza selle strade provinciali – attribuzione delle classi di attenzione in attuazione delle disposizioni normative – "Linee Guida Ponti"	**MISSIONE 10** - Trasporti e diritto alla mobilità	**Programma 5** - Viabilità e infrastrutture stradali

copia informatica per consultazione

LINEA DI MANDATO 2: programma di riqualificazione dell'edilizia scolastica e degli spazi educativi inclusivi per la Città Metropolitana

Valore pubblico

OVP2 realizzare **ambienti scolastici sicuri, inclusivi ed ecologicamente sostenibili**, capaci di garantire il diritto allo studio per tutti gli studenti, abbattere i consumi energetici della PA e valorizzare il patrimonio pubblico, anche in termini di accessibilità.

Obiettivi strategici

OVP2_ST1 investire per **l'adeguamento normativo e la sicurezza** mediante interventi di manutenzione straordinaria sugli edifici scolastici più critici;

OVP2_ST2 migliorare l'efficienza energetica degli edifici, con interventi sull'isolamento termico e l'adozione di tecnologie intelligenti per il monitoraggio dei consumi, che contribuiranno a ridurre l'impatto ambientale delle scuole e a garantire una gestione più economica delle risorse;

OVP2_ST3 potenziarne le funzionalità, garantendo al contempo la sostenibilità ambientale, la sicurezza e l'accessibilità delle strutture, in quanto temi centrali, con interventi per garantire che ogni spazio sia pienamente fruibile da studenti con disabilità.

SEO - OBIETTIVI OPERATIVI	**Missione e Programma Bilancio**	
	Missione	**Programma**
1. Avviare un Programma Pluriennale di azioni (progettazione e interventi) per l'adeguamento alle norme di prevenzione e protezione dagli incendi *(scad. 31/12/2027 come da L. 15/2025 milleproroghe)*. 2. Supportare e favorire la fruizione delle strutture sportive di proprietà/in gestione dell'ente, in orario scolastico ed extra-scolastico, in particolare con azioni di costruzione e/o acquisizione di nuovi immobili da adibire all'uso scolastico e fornendo supporto agli istituti scolastici per la predisposizione di bandi e procedure che permettano l'utilizzo da parte di società sportive in orario extra-scolastico, a beneficio della cittadinanza.	**MISSIONE 4** - Istruzione e diritto allo studio	**Programma 2** - Altri ordini di istruzione non universitaria

copia informatica per consultazione

SEO - OBIETTIVI OPERATIVI	Missione e Programma Bilancio	
	Missione	**Programma**
3. Completare gli interventi PNRR di adeguamento e messa in sicurezza degli edifici scolastici di competenza. 4. Avvio percorso di efficientamento energetico degli edifici scolastici abbinato alla gestione dei servizi di facility management (PPP o AQ). 5. Realizzazione interventi di adeguamento alla normativa degli edifici scolastici di competenza.		
1. Perseguire un piano di accessibilità per tutti dei plessi scolastici al fine di realizzare ambienti di studio accessibili e più inclusivi.	**MISSIONE 4** - Istruzione e diritto allo studio	**Programma 6** - Servizi ausiliari all'istruzione

LINEA DI MANDATO 3: sviluppo economico, innovazione e infrastrutture digitali

Valore pubblico

OVP3 sostenere un'**economia metropolitana attrattiva e territorialmente coesa**, in cui la valorizzazione e la digitalizzazione dell'entroterra, garantiscono uno sviluppo economico sostenibile e più equilibrato per l'intera comunità;

OVP4 promuovere un **turismo sostenibile e diffuso** che rigenera i territori, riequilibrando i flussi a favore dell'entroterra e dei borghi, e migliora la qualità dell'ambiente e dei servizi pubblici per l'intera comunità metropolitana.

Obiettivi Strategici

OVP3_ST1 **attrazione di investimenti e supporto alle filiere produttive locali e promozione dell'imprenditorialità**, attraverso la promozione di aree industriali e artigianali attrezzate, la semplificazione amministrativa e la messa a disposizione di strumenti informativi e promozionali destinati a investitori nazionali e internazionali, con particolare attenzione ai Comuni dell'entroterra;

OVP3_ST2 sviluppo di una **rete territoriale dell'innovazione**, capace di generare occupazione qualificata e crescita imprenditoriale, attraverso l'inclusione digitale ed il superamento del divario tecnologico tra aree urbane e periferiche;

copia informatica per consultazione

OVP3_ST3 **estensione della copertura della banda ultra-larga e delle infrastrutture digitali** in tutte le aree del territorio metropolitano, con priorità per le zone montane, rurali e a rischio di marginalizzazione digitale, al fine di garantire **equità nell'accesso ai servizi pubblici e privati digitali**, all'istruzione, al lavoro e alla cittadinanza attiva;

OVP4_ST1 **sviluppo di un modello "rigenerativo" al turismo metropolitano**, con un approccio orientato alla sostenibilità ambientale, economica e sociale, integrato con le politiche territoriali, per potenziare l'impatto positivo del turismo sul sistema dei servizi pubblici locali, lavorando per valorizzare l'offerta turistica dell'entroterra e dei borghi e stimolando forme di turismo esperienziale, diffuso e destagionalizzato.

SEO - OBIETTIVI OPERATIVI	Missione e Programma Bilancio	
	Missione	**Programma Bilancio**
1. Partecipare attivamente alla Destination Management Organization - DMO per un turismo sostenibile metropolitano per lo sviluppo dell'intero territorio metropolitano.	**Missione 1** - Servizi istituzionali, generali e di gestione	**Programma 1**- organi istituzionali
1. Attuare il progetto pilota "Azioni di transizione verso un'economia sostenibile e di valorizzazione delle eccellenze del territorio. 2. Predisporre la "mappa" delle vocazioni produttive dei diversi territori, che valorizzi anche le aree periferiche e l'entroterra. 3. Sviluppare azioni per la valorizzazione delle eccellenze e dei prodotti del territorio.	**MISSIONE 14** - Sviluppo economico e competitività	**Programma 3** - Ricerca e innovazione

LINEA DI MANDATO 4: pianificazione territoriale

Valore Pubblico

OVP5 sviluppare un **territorio metropolitano rigenerato, sostenibile e coeso**, dove la pianificazione coordinata, la tutela del suolo, la transizione green migliorano la qualità dell'abitare e garantiscono equità e coesione sociale in tutti i Comuni.

copia informatica per consultazione

OVP6 promuovere la **transizione energetica e l'autonomia energetica del territorio**, contrastando la povertà energetica, attraverso l'efficientamento energetico del patrimonio immobiliare e il sostegno della Comunità Energetica Territoriale di Città metropolitana.

Obiettivi strategici

OVP5_ST1 rafforzare il ruolo del **Piano Territoriale Metropolitano Generale** (PTMG) per coordinare le politiche urbanistiche dei Comuni metropolitani, la rigenerazione urbana e la qualità dell'abitare, gli insediamenti produttivi e il sistema dei servizi su scala metropolitana

OVP5_ST2 attivare **progetti di rigenerazione del territorio** in ottica di bellezza, inclusione, sostenibilità (New European Bauhaus - NEB), con l'obiettivo di una maggiore integrazione costa - entroterra, minor consumo di suolo, liberazione di spazi, rinaturalizzazione degli ambienti urbani

OVP5_ST3 attivare percorsi di coinvolgimento per garantire la più ampia **partecipazione e trasparenza** nelle attività di pianificazione e co-progettazione con i territori

OVP6_ST1 favorire **partenariati innovativi pubblico-privati** per incentivare la riqualificazione degli edifici, con l'introduzione di nuove tecnologie e contribuire così a contrastare la povertà energetica

OVP6_ST2 accompagnare la **transizione energetica** e supportare la comunità energetica rinnovabile territoriale, tramite servizi di supporto formativo e amministrativo

SEO - OBIETTIVI OPERATIVI	**Missione e Programma Bilancio**	
	Missione	**Programma**
1. Favorire l'integrazione costa - entroterra con il coinvolgimento di tutte le comunità locali nell'ambito dell'aggiornamento Piano strategico. 2. Sviluppare CERMAGE per accompagnare il territorio nel processo di transizione energetica e per il contrasto alla povertà energetica. 3. mappatura delle aree dismesse o sottoutilizzate per attività industriali e servizi innovativi.	**Missione 1** - Servizi istituzionali, generali e di gestione	**Programma 1**- organi istituzionali

copia informatica per consultazione

LINEA DI MANDATO 5: Inclusione sociale e coesione territoriale nella Città Metropolitana di Genova

Valore pubblico

OVP7 migliorare la **coesione del territorio metropolitano**, con il rafforzamento dei servizi di prossimità e la rigenerazione dei presidi culturali come spazi di inclusione e partecipazione democratica, anche con il coinvolgimento del Terzo settore.

Obiettivi strategici

OVP7_ST1 rafforzare la **coesione territoriale** nell'intero ambito metropolitano, attraverso politiche coordinate tra i Comuni, che favoriscano l'inclusione sociale, la valorizzazione del capitale sociale e culturale diffuso, il contrasto alle disuguaglianze e allo spopolamento delle aree interne, con particolare attenzione ai giovani, alle donne e ai soggetti in condizione di fragilità.

OVP7_ST2 promuovere partenariati innovativi per il coinvolgimento del **mondo associativo**, in particolare del terzo settore, come soggetto attivo nelle politiche metropolitane.

OVP7_ST3 valorizzare il **sistema delle biblioteche** come hub civici per la cultura e la socialità, in accordo con l'associazionismo e il sistema scolastico, e aprirle ad ulteriori attività culturali, per ampliare la loro dimensione sociale e collettiva. Creare spazi per il co-working e il co-studying.

OVP7_ST4 potenziare e creare maggiori opportunità di **accesso ai servizi educativi, culturali e sportivi** di prossimità.

SEO - OBIETTIVI OPERATIVI	**Missione e Programma Bilancio**	
	Missione	**Programma**
1. Supportare l'orientamento in collaborazione con "Progettiamoci il futuro e gli Istituti scolastici superiori". 2. Favorire la collaborazione tra tessuto produttivo e scuole. 3. Collaborare con il Comune di Genova per promuovere l'iniziativa di costituzione del nuovo distretto educativo dell'innovazione in Valpolcevera (accordo programma quadro ex art. 2, comma 203 e segg L. 662/1996.	**MISSIONE 4** - Istruzione e diritto allo studio	**Programma 2** - Altri ordini di istruzione non universitaria

copia informatica per consultazione

SEO - OBIETTIVI OPERATIVI	Missione e Programma Bilancio	
	Missione	**Programma**
4. Collaborare con il territorio nella definizione della distribuzione delle sedi scolastiche e dell'offerta formativa nella definizione del Piano di dimensionamento e dell'offerta formativa. 5. Sostenere la collaborazione con la consulta delle persone con disabilità come soggetto attivo nelle politiche metropolitane per il miglioramento dei servizi dedicati alle persone con disabilità. 6. Promuovere e mantenere l'adesione a reti (come ECCAR e RE.A.DY) finalizzate a contrastare la discriminazione. 7. Supportare e favorire la fruizione delle strutture sportive di proprietà/in gestione dell'ente, in orario scolastico ed extra-scolastico fornendo supporto agli istituti scolastici per la predisposizione di bandi e procedure che permettano l'utilizzo da parte di società sportive in orario extra-scolastico, a beneficio della cittadinanza.		
1. proseguire il rapporto con i Comuni metropolitani per garantire il diritto allo studio degli studenti con disabilità del secondo grado di istruzione tramite l'organizzazione di un servizio di trasporto dedicato.	**MISSIONE 4** - Istruzione e diritto allo studio	**Programma 6** - Servizi ausiliari all'istruzione
1. Proseguire la collaborazione interistituzionale che vede Città metropolitana capofila di una rete di 32 biblioteche del territorio in partnership con il Comune di Genova nel polo "bi.G.met.Biblioteche Genova Metropolitana" promuovendo l'espansione della rete. 2. Mantenere il sistema Bibliobus gestito da Città metropolitana che consente lo scambio di volumi tra le biblioteche del territorio. 3. Sostenere l'acquisto di materiale digitale che può essere fruito da tutti gli utenti del territorio iscritti alle biblioteche della rete.	**MISSIONE 5** – Tutela e valorizzazione dei beni e attività culturali	**Programma 2 –** Attività culturali e interventi diversi nel settore culturale

LINEA DI MANDATO 6: Digitalizzazione interoperabilità, accesso ai servizi e buona amministrazione

Valore pubblico

OVP8 Efficienza, trasparenza e futuro digitale.

copia informatica per consultazione

Obiettivi strategici

OVP8_ST1 Valorizzare l'innovazione digitale quale fattore abilitante trasversale delle politiche dell'Ente, per migliorare la qualità e l'accessibilità dei servizi, semplificare il rapporto di cittadini e imprese con le amministrazioni del territorio e favorire un impiego efficace delle risorse. Rafforzare a questo fine l'infrastruttura digitale metropolitana, la cooperazione tra i sistemi informativi degli enti locali, l'interoperabilità e la sicurezza e continuità dei servizi.

OVP8_ST2 Rafforzare la governance metropolitana e sostenere i Comuni del territorio attraverso l'attivazione e il consolidamento di servizi, orientati al benessere delle comunità e allo sviluppo locale.

OVP8_ST3 Garantire la sostenibilità economico-finanziaria dell'Ente e valorizzare il patrimonio pubblico per rafforzare la trasparenza e la fiducia degli stakeholder

OVP8_ST4 Rafforzare la trasparenza, la partecipazione e la fiducia nelle istituzioni mediante una comunicazione, anche digitale, chiara, accessibile e orientata all'ascolto.

OVP8_ST5 Accrescere la capacità di innovazione dell'Ente e dei Comuni attraverso lo sviluppo delle competenze, l'uso responsabile delle tecnologie e dei dati e la cooperazione istituzionale, anche europea e internazionale.

SEO - OBIETTIVI OPERATIVI	**Missione e Programma Bilancio**	
	Missione	**Programma**
1. Sburocratizzazione e snellimento delle procedure: digitalizzazione dei procedimenti e dei processi che incidono sulle attività economiche (autorizzazioni ambientali, territoriali e della mobilità) acquisti, centrale di committenza e soggetto aggregatore). 2. Potenziare la comunicazione digitale e i canali di trasparenza per costruire un'identità istituzionale riconoscibile e immediata della Città Metropolitana di Genova. 3. Valorizzare la partecipazione alle reti di enti territoriali e le collaborazioni con altre città e aree metropolitane europee e internazionali per sviluppare partenariati, scambi di conoscenze e iniziative comuni coerenti con le priorità dell'Ente e del territorio, anche a sostegno dell'innovazione digitale.	**MISSIONE 1** - Servizi istituzionali, generali e di gestione	**Programma 1** - Organi istituzionali

copia informatica per consultazione

SEO - OBIETTIVI OPERATIVI	Missione e Programma Bilancio	
	Missione	**Programma**
1. Promuovere il buon andamento della PA attraverso la chiarezza dei processi lavorativi e dei ruoli, la valutazione dei rischi e l'attuazione delle misure organizzative opportune per traguardare un miglioramento organizzativo nel pieno rispetto dei principi di legalità. 2. Promuovere la conoscenza delle politiche europee, dei programmi di cooperazione e finanziamento europei e nazionali e delle relative novità di interesse per gli enti locali, rafforzando la capacità di programmazione e progettazione dell'Ente e dei Comuni attraverso l'informazione sulle opportunità e la condivisione delle conoscenze, con particolare attenzione all'innovazione e alla transizione digitale. 3. Rafforzare il coordinamento della progettazione europea e nazionale per sviluppare iniziative coerenti con le priorità dell'Ente e del territorio, anche attraverso i partenariati europei e internazionali, promuovendo l'impiego delle tecnologie digitali per migliorare i servizi, la pianificazione e la gestione del patrimonio e delle infrastrutture.	**MISSIONE 1** - Servizi istituzionali, generali e di gestione	**Programma 2** - Segreteria generale
1. Garantire una gestione di cassa adeguata a mantenere la liquidità necessaria a far fronte con tempestività alle obbligazioni dell'Ente. 2. Garantire una gestione equilibrata del bilancio anche attraverso una adeguata gestione attiva del debito. 3. Perseguire una posizione finanziaria equilibrata delle società assicurando l'attuazione degli investimenti programmati sulla base degli indirizzi dei soci.	**MISSIONE 1** - Servizi istituzionali, generali e di gestione	**Programma 3** - Gestione economica, finanziaria, programmazione e provveditorato **Programma 4** - Gestione delle entrate tributarie e servizi fiscali
1. Potenziare la valorizzazione del patrimonio dell'Ente attraverso un cambiamento organizzativo e culturale rendendo più semplice monitorare e valutare per aumentare la fiducia dei cittadini e degli stakeholder.	**MISSIONE 1** - Servizi istituzionali, generali e di gestione	**Programma 5** - Gestione dei beni demaniali e patrimoniali
1. Favorire la diffusione di linee guida e buone pratiche a supporto dei Comuni, in particolare nei settori della transizione digitale, della sicurezza informatica e dell'innovazione amministrativa in attuazione del principio di sussidiarietà verticale. 2. Orientare la transizione digitale dell'Ente attraverso un approccio integrato di pianificazione ICT, in coerenza con la Strategia digitale dell'Ente e con il Piano Triennale AgID, favorendo l'interoperabilità dei sistemi, l'accessibilità dei servizi e la valorizzazione dei dati.	**MISSIONE 1** - Servizi istituzionali, generali e di gestione	**Programma 8** - Statistica e sistemi informativi

copia informatica per consultazione

SEO - OBIETTIVI OPERATIVI	Missione e Programma Bilancio	
	Missione	**Programma**
3. Promuovere il monitoraggio unitario dei progetti di innovazione e finanziamento, anche tramite strumenti digitali dedicati. 4. Consolidare la sicurezza informatica e la continuità operativa dell'Ente attraverso il rafforzamento del Security Operation Center (SOC) e delle misure di prevenzione, rilevazione e gestione degli incidenti, integrando tecnologia, processi e competenze organizzative. 5. Rafforzare la cultura organizzativa e le capacità interne in materia di sicurezza informatica e uso responsabile dell'intelligenza artificiale, attraverso l'attuazione e l'aggiornamento delle policy e delle linee guida, la formazione, iniziative di sensibilizzazione e strumenti di valutazione della maturità digitale dell'Ente. 6. Promuovere la progressiva integrazione del BIM nei processi di progettazione, realizzazione e gestione del patrimonio e delle infrastrutture, in coerenza con il Codice dei contratti pubblici, mediante linee guida, accompagnamento digitale e strumenti di condivisione dei dati.		
1. Sostenere gli Enti del territorio attivando ed implementando servizi ed utilities di dimensione metropolitana: sviluppo della Stazione Unica Appaltante e della funzione di soggetto aggregatore, selezioni pubbliche di personale definendo liste di idonei a disposizione dei comuni del territorio e favorendo l'accesso finanziamenti.	**MISSIONE 1** - Servizi istituzionali, generali e di gestione	**Programma 9** - Assistenza tecnico-amministrativa agli enti locali
1. Acquisire professionalità e competenze per l'innovazione dell'ente e il miglioramento della qualità dei servizi, attraverso costante analisi delle competenze utili e garantendo il presidio del turn over.	**MISSIONE 1 -** Servizi istituzionali, generali e di gestione	**Programma 10** - Risorse umane

LINEA DI MANDATO 7: un futuro sostenibile: pianificazione ambientale per una metropoli più verde

Valore pubblico

copia informatica per consultazione

OVP9 sviluppare una **pianificazione metropolitana integrata sulle tematiche ambientali**, capace di affrontare in modo trasversale e coordinato le sfide ambientali contemporanee.

Obiettivi strategici

OVP9_ST1 Gestione sostenibile del ciclo integrato delle acque

La gestione efficiente e sostenibile delle risorse idriche deve configurarsi come un obiettivo strategico prioritario. A tal fine, l'amministrazione metropolitana si impegna a:

- promuovere il valore sociale ed ecologico dell'acqua, migliorando l'accessibilità e la fruibilità del servizio idrico integrato (S.I.I.);
- potenziare le infrastrutture del S.I.I. favorendo la riduzione di perdite e sprechi, così da garantire una maggiore efficienza del servizio;
- favorire un diverso percorso di confronto tra il Gestore e i Comuni, per definire le priorità della programmazione degli interventi sui singoli territori, individuando meccanismi che con un adeguato monitoraggio della programmazione approvata, consentano di rendere disponibili maggiori risorse per gli investimenti c.d. "diffusi" che possano permettere un aumento degli interventi che i Comuni auspicano sul proprio territorio, per reti idriche e fognarie;

SEO - OBIETTIVI OPERATIVI	**Missione e Programma Bilancio**	
	Missione	**Programma**
1. Attuazione di iniziative strutturate di confronto e collaborazione con gli Enti locali, finalizzate all'analisi e alla condivisione delle scelte strategiche dell'Ente in materia di Servizio Idrico Integrato. 2. Valorizzazione del ruolo del Comitato d'Ambito, quale sede privilegiata di partecipazione e co-programmazione. 3. Attivazione e consolidamento di relazioni interistituzionali con gli Enti territoriali competenti – quali la Regione, l'Autorità Distrettuale di Bacino e ARERA – al fine di garantire il coordinamento con le linee programmatiche sovraordinate e l'adeguamento delle strategie dell'Ente ai relativi indirizzi. 4. Rafforzamento degli strumenti di comunicazione e partecipazione pubblica.	**MISSIONE 9** - Sviluppo sostenibile e tutela del territorio e dell'ambiente	**Programma 4** - Servizio idrico integrato

copia informatica per consultazione

SEO - OBIETTIVI OPERATIVI	Missione e Programma Bilancio	
	Missione	Programma
5. Orientare la programmazione strategica degli investimenti a livello di ambito, verso soluzioni di maggior tutela ambientale, efficienza energetica, risparmio idrico e resilienza ai cambiamenti climatici. 6. Garantire il monitoraggio della Qualità Contrattuale e della Qualità Tecnica del servizio erogato, in linea con gli standard definiti dall'Autorità di regolazione (ARERA). 7. Svolgere attività di vigilanza e controllo sul gestore del Servizio Idrico Integrato, con particolare riferimento al rispetto degli standard di qualità contrattuale e tecnica previsti dalla regolazione vigente. 8. Favorire l'adozione, da parte del gestore, di un sistema strutturato e continuativo di rilevazione del grado di soddisfazione dell'utenza, quale strumento fondamentale per l'analisi delle performance percepite e per l'individuazione di eventuali azioni correttive o migliorative da programmare a livello di ambito. 9. Attività di controllo del gestore per verificare gli standard di servizio previsti.		

OVP9_ST2 Gestione sostenibile dei rifiuti in un'ottica di economia circolare

L'obiettivo è superare una logica precaria, passando ad un modello strutturato, che riduca la produzione di rifiuti e ne valorizzi il potenziale come risorsa. In questo ambito l'impegno dell'Amministrazione dovrà essere quello di:

- lavorare anche in sinergia con Regione Liguria, la chiusura del ciclo dei rifiuti nell'ambito del territorio della Città Metropolitana, fornendo adeguato supporto ai Comuni interessati dalla realizzazione dei diversi impianti necessari;
- **promuovere la riduzione della produzione dei rifiuti** attraverso strumenti di indirizzo e coordinamento e campagne di sensibilizzazione sul consumo responsabile, il riuso e l'acquisto di prodotti a basso impatto ambientale;
- promuovere e sostenere i Comuni, anche attraverso le aziende di gestione dei servizi di raccolta dei rifiuti, nell'attività di controllo del territorio contro gli abbandoni di rifiuti;

copia informatica per consultazione

- **rafforzare i sistemi di raccolta differenziata e la tracciabilità dei flussi**, per aumentare la qualità dei materiali raccolti e migliorarne la riciclabilità effettiva, sostenendo lo sviluppo di filiere industriali circolari, in sinergia con le imprese del territorio, favorendo la trasformazione degli scarti in nuove risorse produttive.

SEO - OBIETTIVI OPERATIVI	**Missione e Programma**	
	Missione	**Programma Bilancio**
1. Sviluppare l'economia circolare e superare incrementare del 3% la raccolta differenziata (RD) sull'interro territorio metropolitano nel 2026. 2. Attuare gli interventi PNRR per il trattamento fanghi di depurazione a servizio di GENOVA con affinamento mediante Idrolisi Termica (DAC). 3. Raggiunto l'obiettivo di affidare per ciascun bacino il servizio integrato dei rifiuti, rafforzare l'economia circolare: aggiornamento degli impianti di smaltimento rifiuti. realizzare nuovi impianti e ammodernare gli impianti esistenti, nell'ottica del miglioramento e della meccanizzazione della rete di raccolta differenziata dei rifiuti urbani. Tale obiettivo si persegue con la creazione di Centri di Raccolta e del Riuso, con l'installazione di ecoisole interrate e di ecoisole ad accesso controllato, con il potenziamento del sistema di georeferenziazione dei mezzi e di videosorveglianza delle postazioni di conferimento, con la diversificazione e la valorizzazione delle diverse frazioni di raccolte. 4. Favorire le attività di recupero raggiungendo l'obiettivo del recupero dei rifiuti urbani fissato al 65% entro il 2026. 5. Conseguire l'autonomia di gestione del residuo indifferenziato e della FORSU, da una parte fissando l'obiettivo di 260.466 t di RUR regionale (140.838 t di RUR provinciale) entro il 2026 per assicurare un ottimale smaltimento dei rifiuti indifferenziati, dall'altra proponendo l'intercettazione del 95% del recupero di FORSU – pari a circa 190.000. t/anno a regime a livello regionale, e circa 86.000 t/anno a livello metropolitano. 6. Conseguire l'autonomia di gestione del residuo indifferenziato all'interno dei confini della Città Metropolitana di Genova coerentemente con la pianificazione regionale di settore.	**MISSIONE 9** - Sviluppo sostenibile e tutela del territorio e dell'ambiente	**Programma 3** – Rifiuti

copia informatica per consultazione

OVP9_ST3 Tutela e valorizzazione della biodiversità

La biodiversità rappresenta un elemento chiave per la stabilità degli ecosistemi e il benessere della collettività. Per preservarla e valorizzarla, la Città metropolitana intende:

- **proteggere le aree naturali** nelle aree della Rete Natura 2000 presenti nel territorio;
- **sviluppare nuove connessioni ecologiche** tra le aree verdi, incentivando la mobilità sostenibile e l'accesso pubblico agli spazi naturali.

SEO - OBIETTIVI OPERATIVI	Missione e Programma Bilancio	
	Missione	**Programma**
1. Favorire la rigenerazione ecologica del territorio attraverso gli interventi di riforestazione urbana ed extraurbana. 2. Area protetta Pratorondanino – ZSC.	**MISSIONE 9** - Sviluppo sostenibile e tutela del territorio e dell'ambiente	**Programma 5** - Aree protette, parchi naturali, protezione naturalistica e forestazione

copia informatica per consultazione

7 Risorse finanziarie 2027-2029

7.1 Entrata

Titolo - Tipologia - Categoria	Previsione 2027	Previsione 2028	Previsione 2029
1 -Entrate correnti di natura tributaria, contributiva e perequativa	**56.903.601,12**	**56.880.000,00**	**56.880.000,00**
101 - Imposte, tasse e proventi assimilati	**33.003.601,12**	**32.980.000,00**	**32.980.000,00**
39 - Imposta sulle assicurazioni RC auto	6.720.000,00	6.720.000,00	6.720.000,00
40 - Imposta di iscrizione al pubblico registro automobilistico (PRA)	19.300.000,00	19.300.000,00	19.300.000,00
52 - Tassa occupazione spazi e aree pubbliche	951.538,65	950.000,00	950.000,00
60 - Tributo per l'esercizio delle funzioni di tutela, protezione e igiene dell'ambiente	6.000.000,00	6.000.000,00	6.000.000,00
99 - Altre imposte, tasse e proventi n.a.c.	32.062,47	10.000,00	10.000,00
104 - Compartecipazioni di tributi	**23.900.000,00**	**23.900.000,00**	**23.900.000,00**
07 - Compartecipazione IRPEF alle Province	23.900.000,00	23.900.000,00	23.900.000,00
2 - Trasferimenti correnti	**176.570.064,40**	**176.820.217,62**	**176.404.289,23**
101 - Trasferimenti correnti da Amministrazioni pubbliche	**174.702.643,69**	**175.004.980,30**	**174.606.473,51**
01 - Trasferimenti correnti da Amministrazioni CENTRALI	24.947.758,63	25.250.095,24	24.843.428,85
02 - Trasferimenti correnti da Amministrazioni LOCALI	149.754.885,06	149.754.885,06	149.763.044,66
103 - Trasferimenti correnti da Imprese	**1.429.739,91**	**1.412.344,12**	**1.412.344,12**
02 - Altri trasferimenti correnti da imprese	1.429.739,91	1.412.344,12	1.412.344,12
105 - Trasferimenti correnti dall'Unione Europea e dal Resto del Mondo	**437.680,80**	**402.893,20**	**385.471,60**
01 - Trasferimenti correnti dall'Unione Europea	437.680,80	402.893,20	385.471,60
3 - Entrate extratributarie	**6.130.784,24**	**5.180.432,47**	**5.180.432,47**
100 - Vendita di beni e servizi e proventi derivanti dalla gestione dei beni	**2.639.300,00**	**2.639.300,00**	**2.639.300,00**
01 . Vendita di beni	51.000,00	51.000,00	51.000,00
02 - Entrate dalla vendita e dall'erogazione di servizi	1.472.300,00	1.472.300,00	1.472.300,00
03 - Proventi derivanti dalla gestione dei beni	1.116.000,00	1.116.000,00	1.116.000,00
200 - Proventi derivanti dall'attività di controllo e repressione delle irregolarità e	**1.256.000,00**	**1.256.000,00**	**1.256.000,00**
01 - Proventi derivanti dall'attività di controllo e repressione delle irregolarità e degli	20.000,00	20.000,00	20.000,00
02 - Entrate da famiglie derivanti dall'attività di controllo e repressione delle irregola	599.000,00	599.000,00	599.000,00
03 - Entrate da Imprese derivanti dall'attività di controllo e repressione delle irregola	637.000,00	637.000,00	637.000,00
300 - interessi attivi	**55.000,00**	**55.000,00**	**55.000,00**
03 - Altri interessi attivi	55.000,00	55.000,00	55.000,00
500 - Rimborsi e altre entrate correnti	**2.180.484,24**	**1.230.132,47**	**1.230.132,47**
01 - indennizzi di assicurazione	865.000,00	13.000,00	13.000,00
02 - Rimborsi in entrata	945.484,24	947.132,47	947.132,47
99 - Rimborsi in entrata	370.000,00	270.000,00	270.000,00

copia informatica per consultazione

Titolo - Tipologia - Categoria	Previsione 2027	Previsione 2028	Previsione 2029
4 - Entrate in conto capitale	**33.048.314,55**	**16.136.618,77**	**11.614.746,61**
200 - Contributi agli investimenti	**32.929.314,55**	**16.136.618,77**	**11.614.746,61**
01 - Contributi agli investimenti da amministrazioni pubbliche	32.929.314,55	16.136.618,77	11.614.746,61
400 - Entrate da alienazione di beni materiali e immateriali	**119.000,00**	**-**	**-**
01 - Alienazione di beni materiali	119.000,00	-	-
5 - Entrate da riduzione di attività finanziarie	**3.596.000,00**	**2.800.000,00**	**2.500.000,00**
400 - Alienazione di beni materiali	**3.596.000,00**	**2.800.000,00**	**2.500.000,00**
07 - Prelievi da depositi bancari	3.596.000,00	2.800.000,00	2.500.000,00
6 - Accensione di prestiti	**3.596.000,00**	**2.800.000,00**	**2.500.000,00**
300 - Accensione Mutui e altri finanziamenti a medio lungo termine	**3.596.000,00**	**2.800.000,00**	**2.500.000,00**
01 - Accensione mutui e altri finanziamenti a medio lungo termine	3.596.000,00	2.800.000,00	2.500.000,00
Totale complessivo	**279.844.764,31**	**260.617.268,86**	**255.079.468,31**

copia informatica per consultazione

7.2 Spesa

Titolo - Missione - Programma	Previsione 2027	Previsione 2028	Previsione 2029
Titolo 1 - Spese correnti	**238.641.637,54**	**239.601.174,82**	**239.062.128,42**
Missione 1 - Servizi istituzionali, generali e di gestione	**55.860.624,61**	**55.920.291,51**	**57.820.256,40**
Programma 1 - Organi istituzionali	804.383,16	807.166,76	807.166,76
Programma 10 - Risorse umane	7.649.339,12	7.731.456,43	7.731.456,43
Programma 11 - Altri servizi generali	338.411,48	340.226,86	340.226,86
Programma 2 - Segreteria generale	1.883.868,25	1.771.739,33	1.749.962,33
Programma 3 - Gestione economica, finanziaria, programmazione e provveditorato	38.838.551,38	38.877.923,14	40.800.168,38
Programma 4 - Gestione delle entrate tributarie e servizi fiscali	140.500,00	140.500,00	140.500,00
Programma 5 - Gestione dei beni demaniali e patrimoniali	3.005.179,86	3.014.837,55	3.014.837,55
Programma 6 - Ufficio tecnico	877.407,53	900.666,09	900.162,74
Programma 8 - Statistica e sistemi informativi	1.307.704,63	1.312.403,19	1.312.403,19
Programma 9 - Assistenza tecnico-amministrativa agli enti locali	1.015.279,20	1.023.372,16	1.023.372,16
Missione 4 - Istruzione e diritto allo studio	**14.887.041,82**	**14.910.127,37**	**14.910.127,37**
Programma 2 - Altri ordini di istruzione non universitaria	10.369.457,69	10.390.536,04	10.390.536,04
Programma 6 - Servizi ausiliari all'istruzione	4.517.584,13	4.519.591,33	4.519.591,33
Missione 5 - Tutela e valorizzazione dei beni e attività culturali	**89.124,24**	**91.773,61**	**91.773,61**
Programma 2 - Attività culturali e interventi diversi nel settore culturale	89.124,24	91.773,61	91.773,61
Missione 10 - Trasporti e diritto alla mobilità	**158.060.569,41**	**158.461.851,09**	**156.170.615,09**
Programma 2 - Trasporto pubblico locale	148.691.162,16	148.698.426,06	146.407.190,06
Programma 5 - Viabilità e infrastrutture stradali	9.369.407,25	9.763.425,03	9.763.425,03
Missione 12 - Diritti sociali, politiche sociali e famiglia	**516.360,64**	**517.009,53**	**517.009,53**
Programma 2 - Interventi per la disabilità	400.000,00	400.000,00	400.000,00
Programma 4 - Interventi per soggetti a rischio di esclusione sociale	116.360,64	117.009,53	117.009,53
Missione 14 - Sviluppo economico e competitività	**474.343,38**	**474.306,94**	**474.306,94**
Programma 1 - Industria PMI e Artigianato	11.000,00	11.000,00	11.000,00
Programma 3 - Ricerca e innovazione	463.343,38	463.306,94	463.306,94
Missione 20 - Fondi e accantonamenti	**2.774.458,35**	**4.052.446,26**	**3.838.849,41**
Programma 1 - Fondo di riserva	1.003.251,40	2.078.550,81	1.301.645,55
Programma 2 - Fondo crediti di dubbia esigibilità	996.319,68	979.316,97	979.316,97
Programma 3 - Altri fondi	774.887,27	994.578,48	1.557.886,89
Missione 50 - Debito pubblico	**559.330,17**	**613.347,85**	**671.009,81**
Programma 1 - Quota interessi ammortamento mutui e prestiti obbligazionari	559.330,17	613.347,85	671.009,81

copia informatica per consultazione

Titolo - Missione - Programma	Previsione 2027	Previsione 2028	Previsione 2029
Missione 8 - Assetto del territorio ed edilizia abitativa	**250.267,64**	**252.020,06**	**252.020,06**
Programma 1 - Urbanistica e assetto del territorio	250.267,64	252.020,06	252.020,06
Missione 9 - Sviluppo sostenibile e tutela del territorio e dell'ambiente	**5.169.517,28**	**4.308.000,60**	**4.316.160,20**
Programma 1 - Difesa del suolo	30.000,00	30.000,00	30.000,00
Programma 2 - Tutela, valorizzazione e recupero ambientale	393.710,41	392.749,39	392.749,39
Programma 3 - Rifiuti	2.232.805,17	1.349.011,91	1.357.171,51
Programma 4 - Servizio idrico integrato	713.676,89	727.912,15	727.912,15
Programma 5 - Aree protette, parchi naturali, protezione naturalistica e forestazione	48.000,00	48.000,00	48.000,00
Programma 8 - Qualità dell'aria e riduzione dell'inquinamento	1.751.324,81	1.760.327,15	1.760.327,15
Titolo 2 - Spese in conto capitale	**45.958.176,90**	**18.936.618,77**	**14.114.746,61**
Missione 1 - Servizi istituzionali, generali e di gestione	**1.323.022,35**	**-**	**-**
Programma 5 - Gestione dei beni demaniali e patrimoniali	983.022,35	-	-
Programma 6 - Ufficio tecnico	340.000,00	-	-
Missione 10 - Trasporti e diritto alla mobilità	**38.493.988,55**	**16.136.618,77**	**11.614.746,61**
Programma 2 - Trasporto pubblico locale	4.127.693,00	4.154.176,00	4.258.012,00
Programma 5 - Viabilità e infrastrutture stradali	34.366.295,55	11.982.442,77	7.356.734,61
Missione 4 - Istruzione e diritto allo studio	**6.141.166,00**	**2.800.000,00**	**2.500.000,00**
Programma 2 - Altri ordini di istruzione non universitaria	6.141.166,00	2.800.000,00	2.500.000,00
Titolo 3 - Spese per incremento di attività finanziarie	**3.596.000,00**	**2.800.000,00**	**2.500.000,00**
Missione 1 - Servizi istituzionali, generali e di gestione	**3.596.000,00**	**2.800.000,00**	**2.500.000,00**
Programma 3 - Gestione economica, finanziaria, programmazione e provveditorato	3.596.000,00	2.800.000,00	2.500.000,00
Titolo 4 - Rimborso di prestiti	**3.005.507,02**	**1.494.946,27**	**1.618.064,28**
Rimborso di prestiti	**3.005.507,02**	**1.494.946,27**	**1.618.064,28**
Missione 50 - Debito pubblico	3.005.507,02	1.494.946,27	1.618.064,28
Programma 2 - Quota capitale ammortamento mutui e prestiti obbligazionari	3.005.507,02	1.494.946,27	1.618.064,28
Totale complessivo	**291.201.321,46**	**262.832.739,86**	**257.294.939,31**

copia informatica per consultazione

8. Sezione operativa SEO - *parte seconda*

La Parte seconda della Sezione operativa (SEO) del DUP 2027-2029 comprende la programmazione in materia di:

- **La programmazione dei lavori pubblici** (per interventi finanziati di singolo importo superiore a 150.000 euro) di cui all'art. 37. Dlgs 36/2023 **(ALL.1 al DUP);**
- **Programma triennale degli acquisti dei beni e dei servizi** di cui all'art. 37 Dlgs 36/2023 **(ALL.2 al DUP);**
- **Programmazione delle risorse finanziare da destinare al fabbisogno di personale** ex art. 91 TUEL e art. 35, comma 4, Dlgs 165/2001
- Piano delle alienazioni e valorizzazioni immobiliari ex art. 58, comma 1, DL 112/2008 - PAVI 2027-2029 (**ALL. 3 al DUP).**

Tali documenti integrano il contenuto del documento unico di programmazione (DUP), ai sensi principi contabili generali ed applicati" di cui al Dlgs.118/2011.

8.1 Programma triennale dei lavori pubblici e l'elenco annuale dei lavori pubblici

L'indirizzo per il programma triennale dei lavori pubblici è quello di prevedere i seguenti interventi finanziati di singolo importo superiore a 150.000 euro.

Con Decreto della Sindaca metropolitana N. 109/2026 del 22/10/2026 è stato adottato lo schema del programma triennale dei lavori pubblici 2027/2029 e l'elenco annuale dei lavori pubblici anno 2027, che prevede l'aggiornamento e/o inserimento di ulteriori interventi;

VIABILITÀ E INFRASTRUTTURE STRADALI

- **n. 4 interventi** finanziati con Decreto del Ministero delle Infrastrutture e dei Trasporti n. 216/2024 del 9 Agosto 2024, avente ad oggetto "Ripartizione e utilizzo dei fondi per il finanziamento degli interventi relativi a programmi straordinari di manutenzione della rete viaria di province e di città metropolitane delle regioni a statuto ordinario e delle Regioni Sardegna e Sicilia", pubblicato sulla Gazzetta Ufficiale Serie Generale n. 243 del 16 ottobre 2024 - Programma quinquennale 2025-2029", per un importo complessivo di € 1.359.863,00;
- **n. 22 interventi** finanziati con Decreto del Ministero delle Infrastrutture e della Mobilità Sostenibili n. 141/2022 del 9 Maggio 2022, avente ad oggetto la "ripartizione e utilizzo dei fondi relativi a programmi straordinari di manutenzione straordinaria e adeguamento funzionale e resilienza ai cambiamenti climatici della viabilità stradale, anche con riferimento

copia informatica per consultazione

a varianti di percorso, di competenza di regioni, province e città metropolitane", per un importo complessivo di € 11.375.000,00;

- **n. 12 interventi** finanziati con Decreto del Ministero delle Infrastrutture e della Mobilità Sostenibili n. 125/2022 del 5 Maggio 2022, avente ad oggetto "Ripartizione e utilizzo dei fondi previsti dall'articolo 49 della legge 13 ottobre 2020, n. 126, per la messa in sicurezza dei ponti esistenti e la realizzazione di nuovi ponti in sostituzione di quelli esistenti, con problemi strutturali di sicurezza, della rete viaria di province e città metropolitane, come integrato dalle risorse di cui all'articolo 1, comma 531, della legge 30 dicembre2021, n. 234", per un importo complessivo di € 5.375.831,90;
- **n. 1 intervento** finanziato con Decreto del Ministero del Turismo del 24 luglio 2026 recante la ripartizione alle Regioni e province autonome delle risorse del Fondo unico nazionale per il turismo di conto capitale per l'annualità 2025.

Il totale degli interventi ammonta ad € 24.011.170,76, dei quali € 5.726.538,00 destinati a nuovi interventi.

EDILIZIA

per l'anno 2027

- **n. 4 interventi**, già previsti nel precedente programma, per lavori di adeguamento antincendio dell'edificio sito in Via Ulanowski 56 a Genova (sede del Liceo E. Fermi) di importo € 1.051.000,00; di manutenzione straordinaria e/o adeguamento normativo presso gli edifici di Via Pastorino, 15 a Genova Bolzaneto (sede dell'Istituto Gaslini Meucci) il cui importo totale è stato aggiornato a €. 475.000, di Via Bellucci, 2 a Genova (sede del Liceo Classico e Linguistico Colombo), il cui importo totale è stato aggiornato a €. 530.000, di Via Timavo 63 a Genova (sede del I.I.S.S. Majorana/Giorgi) il cui importo totale è stato aggiornato a €. 1.200.000 per l'estensione dei lavori di adeguamento antincendio;
- **n. 1 nuovo intervento** di riqualificazione del parco storico esterno del Palazzo Centurione - Scotto sito nel Comune di Gorreto (GE) per un importo complessivo di € 420.000,00;
- **n. 1 nuovo intervento** di manutenzione straordinaria per l'adeguamento funzionale mediante l'ampliamento dell'impianto di refrigerazione presso Uffici Sede Città Metropolitana di Genova, Piazzale Mazzini 2 a Genova per un importo di € 205.000,00, di un importo complessivo di € 3.881.000,00;

per l'anno 2028

- **n. 1 intervento**, già previsto nel precedente programma, di manutenzione straordinaria per l'adeguamento funzionale ad uso scolastico dell'edificio di Corso Dogali - Genova, presso il Complesso scolastico C. Colombo, per un importo complessivo di € 2.800.000,00;

per l'anno 2029

- **n. 1 nuovo intervento** di manutenzione straordinaria per l'adeguamento alla normativa antincendio dell'edificio di Via S. Allende 41 Genova, per un importo complessivo di €

copia informatica per consultazione

2.500.000,00; - riarticolazione delle annualità di interventi sulla base di un aggiornamento delle esigenze e dei relativi cronoprogrammi;

Il totale nel triennio prevede n. 8 interventi per un investimento complessivo di € 9.181.000,00, di cui € 3.125.000 destinati a nuovi interventi.

Il quadro delle risorse finanziarie per la realizzazione degli interventi previsti nella programmazione triennale dei lavori pubblici, avuto riguardo anche alle scadenze di esigibilità previste in esercizi successivi, risulta il seguente:

VIABILITÀ E INFRASTRUTTURE STRADALI

TIPOLOGIA RISORSE	Arco temporale di validità del programma			
	Disponibilità finanziaria (1)			Importo Totale (2)
	Primo anno	Secondo anno	Terzo anno	
risorse derivanti da entrate aventi destinazione vincolata per legge	8.838.963,97	8.139.251,18	7.032.955,61	24.011.170,76
risorse derivanti da entrate acquisite mediante contrazione di mutuo				0,00
risorse acquisite mediante apporti di capitali privati				0,00
stanziamenti di bilancio				0,00
finanziamenti acquisibili ai sensi dell'articolo 3 del decreto-legge 31 ottobre 1990, n. 310, convertito con modificazioni dalla legge 22 dicembre 1990, n. 403				0,00
risorse derivanti da trasferimento di immobili				0,00
altra tipologia				0,00
Totale	8.838.963,97	8.139.251,18	7.032.955,61	24.011.170,76

EDILIZIA

TIPOLOGIA RISORSE	Arco temporale di validità del programma			
	Disponibilità finanziaria (1)			Importo Totale (2)
	Primo anno	Secondo anno	Terzo anno	
risorse derivanti da entrate aventi destinazione vincolata per legge	420.000,00	0,00	0,00	**420.000,00**
risorse derivanti da entrate acquisite mediante contrazione di mutuo	3.461.000,00	2.800.000,00	2.500.000,00	**8.761.000,00**
risorse acquisite mediante apporti di capitali privati	0,00	0,00	0,00	**0,00**
stanziamenti di bilancio	0,00	0,00	0,00	**0,00**
finanziamenti acquisibili ai sensi dell'articolo 3 del decreto-legge 31 ottobre 1990, n. 310, convertito con modificazioni dalla legge 22 dicembre 1990, n. 403	0,00	0,00	0,00	**0,00**
risorse derivanti da trasferimento di immobili	0,00	0,00	0,00	**0,00**
Altra tipologia (trasferimenti da terzi)	0,00	0,00	0,00	**0,00**
Totale	**3.881.000,00**	**2.800.000,00**	**2.500.000,00**	**9.181.000,00**

copia informatica per consultazione

8.2 Programma triennale degli acquisti dei beni e dei servizi

Il programma triennale di forniture e servizi, e i relativi aggiornamenti, riguarda gli acquisti di beni e di servizi di importo unitario stimato pari o superiore a € 140.000,00.

La **scheda G** del Programma triennale degli acquisti di forniture e servizi 2027 – 2029 descrive il quadro delle risorse necessarie alla realizzazione del programma.

	Arco temporale di validità del programma			
	Disponibilità finanziaria			Importo totale
Tipologia risorse	Primo anno	Secondo anno	Terzo anno	
Risorse derivanti da entrate aventi destinazione vincolata per legge	- €	- €	- €	- €
Risorse derivanti da entrate acquisite mediante contrazione di mutuo	- €	- €	- €	- €
Risorse acquisite mediante apporti di capitali privati	- €	- €	- €	- €
Stanziamenti di bilancio	1.487.935,00 €	6.323.836,21 €	10.503.200,00 €	18.314.971,21 €
Finanziamenti acquisibili ai sensi dell'articolo 3 del decreto-legge 31 ottobre 1990, n. 310, convertito, con modificazioni, dalla legge 22 dicembre 1990, n. 403	- €	- €	- €	- €
Risorse derivanti da trasferimento di immobili	- €	- €	- €	- €
Altro	- €	- €	- €	- €
TOTALI	1.487.935,00 €	6.323.836,21 €	10.503.200,00 €	18.314.971,21 €

La **scheda H** elenca tutti gli acquisti previsti nel Programma. Per il triennio, oltre ai costi per il funzionamento dell'ente (coperture assicurative, acquisto di carburanti, il noleggio di veicoli, traslochi, buoni pasto elettronici, servizi di welfare), gli acquisti di maggior rilievo inclusi nel programma, riguardano principalmente quelli destinati alla realizzazione di interventi di riqualificazione, adeguamento ed efficientamento energetico, sotto forma di contratto di prestazione energetica, e dei servizi di acquisto e uso razionale dell'energia, della gestione, conduzione e manutenzione degli impianti termici e di climatizzazione estiva, alla gestione dei Servizi di Facility Management sugli edifici di competenza della Città Metropolitana di Genova tramite PPP ad iniziativa pubblica oltre che al servizio di gestione dell'area naturale protetta denominata "Giardino Botanico di Pratorondanino" sita nel Comune di Campo Ligure, al servizio di svuotamento vasche percolato presso Discarica di Rio Marsiglia oltre che allo sgombero neve su viabilità metropolitana.

Il Programma è allegato, quale parte integrante e sostanziale, al DUP 2027-2029 (**ALLEGATO 1**).

8.3 Programmazione delle risorse finanziare da destinare al fabbisogno di personale

La Città metropolitana di Genova, in conformità con le linee adottate dal Ministero della Pubblica amministrazione per il personale che occorre alla PA, focalizza i criteri di reclutamento del personale sulle competenze e pone in modo centrale l'individuazione dell'insieme delle competenze trasversali

copia informatica per consultazione

di cui la PA deve dotarsi, facendo delle soft skills, necessarie ai diversi ruoli, l'elemento chiave di orientamento dei concorsi.
Nel triennio 2024/2026 si è proceduto all'assunzione di n. 119 nuove unità, garantendo non solo il turn over ma il potenziamento nei settori chiave dell'amministrazione.
Pertanto, si è proceduto ad un complessivo rafforzamento di quelle funzioni che rappresentano il core business di Città metropolitana di Genova e che necessitavano di essere potenziate anche per gli ingenti finanziamenti ottenuti con il PNRR.
Sotto il profilo finanziario, il **2027** deve tenere conto del rinnovo del CCNL del personale dipendente, sottoscritto nel mese di ottobre 2026; l'applicazione del nuovo CCNL 2024/2026 va a regime dal mese di gennaio 2027 ed è inoltre necessario prevedere gli stanziamenti per il rinnovo contrattuale successivo.
Per il 2027, a fronte di una razionalizzazione della spesa di parte corrente e dell'incidenza significativa che i rinnovi contrattuali hanno sulla spesa di personale, la programmazione del fabbisogno di personale di Città metropolitana di Genova dovrà avere l'obiettivo di impegnare le risorse finanziarie derivanti dal turn over per assumere personale rafforzando in particolare i settori tecnici.
Rispetto alla scelta di gestione diretta della manutenzione stradale attraverso personale operaio, dopo avere concluso nel triennio 2024/2026 l'assunzione di n. 49 operai, l'amministrazione ha proceduto al rafforzamento complessivo delle squadre operaie, in particolare anche a supporto dei comuni del territorio. Questo consente non solo una attività di supporto ai comuni più tempestiva, ma anche una maggiore gestione diretta degli interventi, limitando le esternalizzazioni, con risparmio di tempi, costi ed attività di controllo della qualità dei lavori.
Per il triennio 2027/2029 l'amministrazione potrà procedere, compatibilmente con i vincoli di bilancio, alla gestione del turn over del personale operaio.
Il Programma triennale del fabbisogno di personale ex art. 91 TUEL e art. 35, comma 4, Dlgs 165/2001 costituirà parte integrante del PIAO 2027-2029, nei limiti delle risorse finanziarie stanziate, pari a **€ 24.803.482,70 per l'anno 2027, € 25.379.996,23 per il 2028 e € 25.550.842,64 per il 2029.**

8.4 Piano delle alienazioni e valorizzazioni immobiliari

Il Piano delle Alienazioni e Valorizzazioni Immobiliari è elaborato sulla base delle risultanze della **Ricognizione Patrimonio Immobiliare dell'Ente – 2026,** articolata in 3 elenchi *(1- Elenco Beni Indisponibili e Demaniali / 2- Elenco Altro Beni Immobili In Uso / 3- Elenco Beni Disponibili)* e agli atti.
A seguito dell'analisi del patrimonio immobiliare, per la formulazione della proposta del **Piano delle Alienazioni e Valorizzazioni Immobiliari 2027 – 2029,** si è ritenuto di inserire nell'Elenco i beni

copia informatica per consultazione

immobili attualmente inutilizzati e che possono maggiormente suscitare interesse nel mercato ovvero per i quali è stata acquisita una manifestazione di interesse, anche informale.

Il PAVI è allegato, quale parte integrante e sostanziale, al DUP 2027-2029 (**ALLEGATO 2**).

copia informatica per consultazione

Allegato 1 al DUP 2027-2029

CITTÀ METROPOLITANA DI GENOVA

Direzione Territorio e mobilità

Attestazione documenti allegati

Decreto del Sindaco/Deliberazione N.109/2026

OGGETTO: ADOZIONE DELLO SCHEMA DEL PROGRAMMA TRIENNALE DEI LAVORI PUBBLICI 2027/2029 E DELL'ELENCO ANNUALE DEI LAVORI PUBBLICI ANNO 2027

Si dichiara che all'atto in oggetto sono allegati i seguenti documenti, per i quali si riportano il titolo e l'hash code

Allegati:

Nome file allegato: DEL_DETSINDM_109_2026.pdf.p7m
Hash:
D8D959C909B7A0564DF4F8D19A62B9BCFBA8F9F1C71C933173E8E96D84F8818F5EA5ED393D011D259F6EDA0203CAE400D3B8FA8B95C011C464A669D3D3DD86CB

Nome file allegato: Scheda A (5).pdf.p7m
Hash:
13E4360F2B1BE70CC07F2D3309CAE582EF81A75C9509F0CCDB4BF3F33BC58CFCB10E82E1A4E26E4440C20DBBF47528AF1068FB9315C2DCE565CE2EB0FC526E9E

Nome file allegato: Scheda E (5).pdf.p7m
Hash:
FD9CCB2101C7B2173FF5B85E2F97FC81A06BC6B910FA578BECB2B44CA64E27C52EB207883760C6E1F9EFB0FCDB5ED35F1BEBE7FA87843D7D843385110319F6B6

Nome file allegato: Quadro Esigenze.pdf.p7m
Hash:
834CBDACC248B9D47AC5D0C5AFA21BFC8DCDDD41FDC6EA0CC3013AE5C1B8A8D1468417A7728678976ACCF60586EFE7ECFBF268B435AE270BC474EB41C9EA2AC1

Nome file allegato: Programma Triennale LLPP 2027-2029 EDILIZIA.pdf.p7m
Hash:
EA7EE38CA26FC038EDF0651EC88A36321639678EEEBBF54777229B9D583095FEC03F8AA83937F1ECA26F18C230D0AEFB661AA5C3E761CA929D6B18F012FD9975

Nome file allegato: Copertina (7).pdf.p7m
Hash:
BCE3AB3420E255E64C87BDEA90EF44D3375CE13207989A701221DBFF2D2AF015488E6B24F65FF0CA86F8B7154A6402C7EE9BFB17D7780D24671856B3AF444A63

Nome file allegato: Quadro Esigenze EDILIZIA 2027-2029.pdf.p7m
Hash:
37BD30185196768A22405ACDAE474FB467665817500E55C20653A38C3A8550AB9CEDE6DA9BE036EC326DF3943346F748D32F26CF9155201439CE9F87F5CCAC8D

Nome file allegato: Scheda D (6).pdf.p7m
Hash:
ECE57A649801298250BFC6C49FB772E09BC2BD9C21E5CF596849C5D170E65BE8B9682CB05E433432E9E14589CCB17994D5756DB9B28187DBA84364EE9BFE1EBD

copia informatica per consultazione

Sottoscritta da
Il SEGRETARIO GENERALE
Marco
Mordacci
con firma digitale

copia informatica per consultazione

CITTÀ METROPOLITANA DI GENOVA

Decreto della Sindaca metropolitana

Direzione Territorio e mobilità

N. 109/2026 del registro degli Atti della Sindaca metropolitana

OGGETTO: ADOZIONE DELLO SCHEMA DEL PROGRAMMA TRIENNALE DEI LAVORI PUBBLICI 2027/2029 E DELL'ELENCO ANNUALE DEI LAVORI PUBBLICI ANNO 2027

In data 22/10/2026 presso la sede della Città metropolitana di Genova

IL VICE SINDACO METROPOLITANO

ha adottato il seguente provvedimento.

Vista la legge 7 aprile 2014 n. 56 e sue s.m.i. recante "*Disposizioni sulle città metropolitane, sulle province, sulle unioni e fusioni di comuni*";

visto il d.lgs. 267/2000 "*Testo unico delle leggi sull'ordinamento degli enti locali*" e s.m.i.;

visto lo Statuto della Città metropolitana di Genova;

considerata l'assenza per impedimento temporaneo della Sindaca metropolitana e la sua sostituzione da parte del Vice Sindaco metropolitano ai sensi dell'articolo 53 del d.lgs. 267/2000 e dell'articolo 15 dello Statuto della Città metropolitana;

visto il D.lgs. 118/2011, *"Disposizioni in materia di armonizzazione dei sistemi contabili e degli schemi di bilancio delle Regioni, degli enti locali e dei loro organismi, a norma degli articoli 1 e 2 della legge 5 maggio 2009, n. 42"* e ss.mm.ii.

visto il Bilancio di previsione 2026 - 2028 approvato in via definitiva dal Consiglio Metropolitano con la propria Deliberazione n. 42 del 23 dicembre 2025;

visto il Decreto della Sindaca metropolitana n. 2 del 15 gennaio 2026 con cui è stato approvato il Piano esecutivo di Gestione 2026-2028;

visto il Decreto della Sindaca metropolitana n. 11 del 5 febbraio 2026 con cui sono stati approvati il Piano Integrato di Attività e Organizzazione (PIAO) 2026-2028 e relativi allegati e il Gender Equality Plan 2026-2028;

vista la normativa vigente in materia di programmazione dei lavori pubblici il quale prevede in particolare che:

- le amministrazioni aggiudicatrici **adottano lo schema** di programma triennale dei lavori pubblici nonché l'elenco annuale dei lavori pubblici di cui all'articolo 37 del D.Lgs. 36/2023 "*Codice dei Contratti Pubblici*";
- Il programma triennale dei lavori pubblici viene redatto sulla base degli schemi tipo definiti nell'allegato I.5 dello stesso D.Lgs 36/2023;
- il programma triennale dei lavori pubblici e i relativi aggiornamenti annuali **contengono** i lavori il cui valore stimato sia pari o superiore alla soglia di cui all'articolo 50, comma 1 lettera a) D.lgs 36/2023 ed indicano "*[…] i lavori da avviare nella prima annualità e specifica per ogni opera la fonte di finanziamento, stanziata nello stato di previsione o nel bilancio o comunque disponibile*" (art. 37 comma 1 lettera b) del D.Lgs. 36/2023);

copia informatica per consultazione

- successivamente all'adozione, il programma triennale e l'elenco annuale sono pubblicati sul sito istituzionale del committente e ne è data comunicazione alla Banca dati nazionale dei contratti pubblici;
- il programma è **approvato** nel rispetto dei documenti programmatori e in coerenza con il bilancio e, per gli enti locali, secondo le norme che disciplinano la programmazione economico-finanziaria degli enti;
- l'**approvazione definitiva** avviene con l'approvazione della nota di aggiornamento del DUP;

Preso atto che Città Metropolitana di Genova, attraverso le determine dirigenziali n. 2574/2026, n. 2607/2026 e n. 2609/2026 ha provveduto all'assunzione degli impegni di spesa per l'affidamento, in accordo quadro, di 26 interventi di bitumatura di tratti della rete viaria di competenza per il triennio 2026-2028, per un valore complessivo di euro 9.785.350,16= e che, pertanto, tali interventi non sono stati riproposti nella programmazione triennale 2027-2029, ai sensi dell'art. 5, comma 2, Allegato I.5 al D.Lgs. 36/2023;

visti i documenti della programmazione triennale dei lavori pubblici 2027/2029, predisposti dalla Direzione Scuole Edilizia e Patrimonio, per il settore Edilizia, e dalla Direzione Territorio e Mobilità, per il settore Viabilità, così suddivisi secondo la normativa vigente:

1) **PROGRAMMA TRIENNALE DEI LAVORI PUBBLICI 2027/2029,** comprendente gli ***interventi finanziati di singolo importo superiore a 150.000 euro***, redatto secondo le schede tipo previste dall'Allegato I.5 del D.Lgs. 36/2023, in particolare:
   - *scheda A: quadro delle risorse necessarie alla realizzazione del programma*
   - *scheda D: elenco degli interventi del programma*
   - *scheda E: interventi ricompresi nell'elenco annuale*
2) **QUADRO DELLE ESIGENZE**, comprendente gli ***interventi prioritari da finanziare***, in cui sono evidenziate le esigenze di carattere tecnico-economico dei diversi settori dell'Ente, *in termini di riqualificazione e mitigazione del rischio e/o di adeguamento normativo,* da utilizzare in sede di pianificazione delle attività progettuali per l'eventuale inserimento nelle programmazioni successive e/o per l'aggiornamento della presente programmazione, nel caso di ottenimento di finanziamenti esterni o disponibilità all'utilizzo di avanzo di amministrazione.

dato atto che **lo schema di Programmazione Triennale proposto risulta aggiornato rispetto al programma precedentemente approvato**, in conformità ai principi di cui all'art. 37 e relativo Allegato I.5 del D.Lgs. 36/2023, **per i seguenti aspetti:**

- non sono stati riproposti i lavori per i quali si è avviata, o si procederà all'avvio entro l'anno 2026, la procedura di affidamento, ai sensi dell'art. 5 comma 2 dell'allegato I.5 al decreto legislativo 36/2023;

- aggiornamento e/o inserimento di ulteriori interventi come di seguito riportato:

EDILIZIA

- per l'anno 2027:

copia informatica per consultazione

- ✓ n. 4 interventi, già previsti nel precedente programma, per lavori di adeguamento antincendio dell'edificio sito in Via Ulanowski 56 a Genova (sede del Liceo E. Fermi) di importo € 1.051.000,00; di manutenzione straordinaria e/o adeguamento normativo presso gli edifici di Via Pastorino, 15 a Genova Bolzaneto (sede dell'Istituto Gaslini Meucci) il cui importo totale è stato aggiornato a €. 475.000, di Via Bellucci, 2 a Genova (sede del Liceo Classico e Linguistico Colombo), il cui importo totale è stato aggiornato a €. 530.000, di Via Timavo 63 a Genova (sede del I.I.S.S. Majorana/Giorgi) il cui importo totale è stato aggiornato a €. 1.200.000 per l'estensione dei lavori di adeguamento antincendio;
- ✓ n. 1 nuovo intervento di riqualificazione del parco storico esterno del Palazzo Centurione - Scotto sito nel Comune di Gorreto (Ge) per un importo complessivo di € 420.000,00;
- ✓ n. 1 nuovo intervento di manutenzione straordinaria per l'adeguamento funzionale mediante l'ampliamento dell'impianto di refrigerazione presso Uffici Sede Città Metropolitana di Genova, Piazzale Mazzini 2 a Genova per un importo complessivo di € 205.000,00. Annualità di un importo complessivo di € 3.881.000,00;

- per l'anno 2028 n. 1 intervento, già previsto nel precedente programma, di manutenzione straordinaria per l'adeguamento funzionale ad uso scolastico dell'edificio di Corso Dogali - Genova, presso il Complesso scolastico C. Colombo, per un importo complessivo di € 2.800.000,00;

- per l'anno 2029 n. 1 nuovo intervento di manutenzione straordinaria per l'adeguamento alla normativa antincendio dell'edificio di Via S. Allende 41 Genova, per un importo complessivo di € 2.500.000,00;

- riarticolazione delle annualità di interventi sulla base di un aggiornamento delle esigenze e dei relativi cronoprogrammi;

Il totale nel triennio prevede n. 8 interventi per un investimento complessivo di € 9.181.000,00.

VIABILITÀ E INFRASTRUTTURE STRADALI

- n. 4 interventi finanziati con Decreto del Ministero delle Infrastrutture e dei Trasporti n. 216/2024 del 9 Agosto 2024, avente ad oggetto "*Ripartizione e utilizzo dei fondi per il finanziamento degli interventi relativi a programmi straordinari di manutenzione della rete viaria di province e di città metropolitane delle regioni a statuto ordinario e delle Regioni Sardegna e Sicilia", pubblicato sulla Gazzetta Ufficiale Serie Generale n. 243 del 16 ottobre 2024 - Programma quinquennale 2025-2029*", per un importo complessivo di € 1.359.863,00;

- n. 22 interventi finanziati con Decreto del Ministero delle Infrastrutture e della Mobilità Sostenibili n. 141/2022 del 9 Maggio 2022, avente ad oggetto la "*ripartizione e utilizzo dei fondi relativi a programmi straordinari di manutenzione straordinaria e adeguamento funzionale e resilienza ai cambiamenti climatici della viabilità stradale, anche con riferimento a varianti di percorso, di competenza di regioni, province e città metropolitane*", per un importo complessivo di € 11.375.000,00;

- n. 12 interventi finanziati con Decreto del Ministero delle Infrastrutture e della Mobilità Sostenibili n. 125/2022 del 5 Maggio 2022, avente ad oggetto "*Ripartizione e utilizzo dei fondi previsti dall'articolo 49 della legge 13 ottobre 2020, n. 126, per la messa in sicurezza dei ponti e*

copia informatica per consultazione

viadotti esistenti e la realizzazione di nuovi ponti in sostituzione di quelli esistenti, con problemi strutturali di sicurezza, della rete viaria di province e città metropolitane, come integrato dalle risorse di cui all'articolo 1, comma 531, della legge 30 dicembre2021, n. 234", per un importo complessivo di € 5.375.831,90;

- n. 1 intervento finanziato con Decreto del Ministero del Turismo del 24 Luglio 2026 recante la ripartizione alle Regioni e province autonome delle risorse del Fondo unico nazionale per il turismo di conto capitale per l'annualità 2025.

Il totale degli interventi ammonta ad € 24.011.170,76, dei quali € 5.726.538,00 destinati a nuovi interventi.

Dato atto che gli interventi risultano articolati per i 2 settori di competenza, in coerenza con i documenti programmatori dell'ente:

- **EDILIZIA**

- **VIABILITÀ E INFRASTRUTTURE STRADALI**

dei quali si espongono gli aspetti essenziali, rimandando ai documenti sopracitati per un maggior dettaglio:

EDILIZIA

Gli obiettivi generali della programmazione degli interventi edilizi sono prioritariamente quelli tesi ad ottenere un miglioramento dello stato degli immobili sia per l'aspetto manutentivo e sia per gli aspetti relativi alla sicurezza e di funzionalità degli edifici di competenza dell'Amministrazione, in coerenza con gli indirizzi e le finalità dell'Ente ed in prosecuzione delle attività già definite dalle programmazioni triennali degli anni precedenti.

In particolare, le tematiche sviluppate sono riferite a:

- adeguamento normativo agli obblighi in materia di prevenzione incendi (D.P.R. 151/2011) ed in generale per la sicurezza sui luoghi di lavoro (D.Lgs. 81/2008);
- adeguamento alle norme di abbattimento delle barriere architettoniche, conformemente a quanto previsto dal dpr 503/1996 e secondo le prescrizioni tecniche contenute nel dm 236/1989;
- verifica tecnica dei livelli di sicurezza strutturale e di vulnerabilità sismica degli edifici, ai fini dell'individuazione degli interventi strutturali di adeguamento e/o miglioramento sismico,
- necessari secondo la norma tecnica attuale e nella considerazione che solo in tempi recenti il territorio metropolitano è stato classificato sismico;
- efficientamento energetico degli edifici attraverso la sostituzione degli elementi costituenti l'involucro, la realizzazione di sistemi più efficienti di riscaldamento e raffrescamento e l'utilizzo di fonti energetiche rinnovabili e pulite;
- conservazione del manufatto, della sua funzionalità e delle sue prestazioni attraverso interventi di manutenzione straordinaria;
- miglioramento delle condizioni igienico sanitarie degli edifici.
- recupero, la ristrutturazione e la rifunzionalizzazione ecosostenibile delle strutture edilizie ai fini della rigenerazione di porzioni di tessuto urbano.

copia informatica per consultazione

L'analisi, l'identificazione e la quantificazione dei bisogni e delle relative esigenze e la conseguente definizione degli interventi necessari al loro soddisfacimento si è sviluppata in riferimento ai seguenti elementi:

a) Studi, analisi e monitoraggi delle situazioni esistenti, documenti di programmazione già esistenti, con particolare riferimento agli obblighi di adeguamento normativo;
b) Raccolta ed elaborazione dei dati e delle conoscenze provenienti dal personale tecnico interno e dall'affidatario del contratto di manutenzione integrata degli edifici di competenza;
c) Segnalazioni di natura didattica e di gestione degli spazi che pervengono dagli utenti e in particolar modo dalle attività scolastiche;

Per il triennio 2027/2029 lo schema di programmazione del Servizio Edilizia prevede la realizzazione di n. 6 interventi per un investimento complessivo – nel periodo di riferimento - di **€ 9.181.000,00** da finanziare mediante contrazione di mutui ordinari;

La previsione, basata sulle progettazioni disponibili e/o realizzabili nei tempi previsti per l'inserimento nel programma ed in coerenza con le disponibilità finanziarie dell'ente, va ad aggiungersi al numero rilevante di interventi finanziati dal PNRR (si cui n. 21 interventi ultimati per un importo complessivo di 64,7 milioni, e n.6 interventi adeguamento antincendio in corso di esecuzione per un importo di 2,7 milioni) e con fondi di bilancio (n. 71 interventi per oltre 12 milioni di cui 14 ultimati ed in fase di collaudo).

Complessivamente il Servizio Edilizia gestisce al momento oltre 90 interventi per un investimento complessivo di circa 81 milioni.

Dal punto di vista più generale, ai fini di una corretta programmazione pluriennale degli interventi e per la pianificazione di eventuali finanziamenti dedicati, il Servizio Edilizia ha sviluppato inoltre, grazie alle verifiche e al costante monitoraggio dello stato degli edifici di competenza, un Quadro delle Esigenze complessivo analizzando le diverse attività necessarie per raggiungere gli obiettivi sopracitati.

In particolare, basandosi su valori standard normativi e/o di riferimento tecnico, si sono stimati i costi da sostenere per le fasi di verifica di vulnerabilità sismica degli edifici, di progettazione nei diversi livelli progettuali, di direzione ed esecuzione dei lavori, articolandoli per tipologie di esigenze:

1) Interventi di adeguamento normativo, così suddivisi:
   - Adeguamento alla normativa antincendio;
   - Adeguamento al superamento delle barriere architettoniche;
   - Adeguamento/miglioramento sismico;
2) Altri interventi di conservazione del manufatto e adeguamento funzionale, comprendenti in particolare:
   - Messa in sicurezza strutturale degli edifici;
   - Messa in sicurezza di solai e controsoffitti;
   - Efficientamento energetico;
   - Rifacimento delle coperture e dei serramenti;

VIABILITÀ E INFRASTRUTTURE STRADALI

Il governo dei processi di pianificazione e gestione della viabilità è il principale obiettivo strategico

copia informatica per consultazione

della Direzione Territorio e Mobilità.

Nella definizione della programmazione triennale, in continuità e coerenza con gli obiettivi definiti nelle annualità precedenti e traguardando l'obiettivo della prevenzione e di riduzione del rischio lungo la viabilità, si è fatto riferimento ai documenti pianificatori applicabili per il territorio metropolitano:

- Piano Strategico della Città Metropolitana;
- Piano Urbano della Mobilità Sostenibile (PUMS) di Genova Metropoli;
- Piano Territoriale di Coordinamento Paesistico vigente;
- Sezione strategica del DUP 2026-2028 approvato con Delibera del Consiglio Metropolitano n. 35 del 26 Novembre 2025.
- Per quanto concerne gli aspetti tecnico-conoscitivi si è fatto riferimento ai momenti conoscitivi della Direzione:
- manutenzione e realizzazione di opere di difesa del corpo stradale ed idrogeologico lungo la viabilità provinciale;
- manutenzione programmata delle pavimentazioni;
- verifica e monitoraggio dello stato di conservazione delle opere di competenza. La programmazione è inoltre condizionata dalle risorse economiche determinabili dai bilanci delle diverse annualità nonché dalla struttura del quadro delle competenze. Il quadro delle necessità, sintesi tra pianificazione territoriale e attualità delle conoscenze puntuali e delle condizioni al contorno, scaturisce dalle seguenti attività:
- studi, analisi e monitoraggi delle situazioni esistenti, documenti di programmazione già esistenti, anche con riferimento ad obblighi di adeguamento normativo;
- raccolta ed elaborazione dei dati e delle conoscenze provenienti dal personale tecnico interno;
- segnalazioni che pervengono dal territorio e dalle istituzioni;
- progettazioni e studi di fattibilità già predisposti a seguito delle esigenze riscontrate e/o in alcuni casi in ossequio alle procedure previste da Bandi di finanziamento per interventi specifici;
- studio delle caratteristiche strutturali delle infrastrutture ove sono state individuate le maggiori criticità.

L'impostazione programmatoria è coerente con il dettato normativo che riserva alle manutenzioni il maggior indice di priorità degli interventi e confermato anche dai citati decreti, MIMS n. 125/2022 del 05 Maggio 2022, MIMS n. 141/2022 del 09 Maggio 2022, MIT 216/2024 del 09 Agosto 2024, nonché dal e MITUR del 24 Luglio 2026.

Questa scelta ha certamente dato frutti positivi negli ultimi anni, considerato che interventi diffusi e programmati hanno consentito e consentono, nell'ambito delle risorse assegnate, un miglioramento delle condizioni generali della viabilità, delle caratteristiche proprie delle infrastrutture e del contesto idrogeologico in cui esse sono inserite.

copia informatica per consultazione

Con questa metodologia programmatoria, è da ritenersi più visibile su tutto il territorio la volontà di messa in sicurezza delle infrastrutture, salvaguardando nel contempo l'esigenza di garantire risposte sempre più rapide ed efficaci alla legittima domanda di sicurezza dell'utenza.

Alla luce di quanto sopra ed in ossequio ai criteri ed alle analisi sopra evidenziati, lo schema di Programma Triennale della Viabilità, tra nuova programmazione e rimodulazione di interventi già individuati **prevede la realizzazione di n. 39 interventi per un investimento complessivo di € 24.011.170,76 nel solo triennio 2026-2028.**

Tale importo include alcuni interventi già previsi nel precedente programma per le annualità 2026-2028, nonché interventi di nuovo inserimento per un importo complessivo di € 5.726.538,00.

Relativamente alla viabilità e infrastrutture stradali, gli interventi, suddivisi per tipologia, sono i seguenti:

	Tipologia di intervento	**Numero interventi**	**Annualità 2027 (€)**	**Annualità 2028 (€)**	**Annualità 2029 (€)**	**Annualità successive (€)**	**Importo totale (€)**
1)	Interventi di ripristino del manto stradale	8	2.087.800,00	1.028.200,00	1.700.000,00	-	4.816.000,00
2)	Interventi di consolidamento dei cigli e delle scarpate stradali e di adeguamento delle barriere stradali	16	3.031.629,00	2.817.696,00	1.560.538,00	-	7.409.863,00
3)	Interventi sul sistema di disciplinamento delle acque stradali	3	250.000,00	825.000,00	450.000,00	-	1.525.000,00
4)	Interventi di diversa natura sui ponti	12	3.469.534,97	3.718.355,18	3.072.417,61	-	10.260.307,76
	Totale	**39**	**8.838.963,97**	**8.389.251,18**	**6.782.955,61**	**-**	**24.011.170,76**

copia informatica per consultazione

Atteso che il **quadro delle risorse finanziarie** per la realizzazione degli interventi previsti nella programmazione triennale dei lavori pubblici, avuto riguardo anche alle scadenze di esigibilità previste in esercizi successivi, risulta il seguente:

EDILIZIA					
Risorse disponibili		**Annualità 2027 (€)**	**Annualità 2028 (€)**	**Annualità 2029 (€)**	**Totale (€)**
1	Risorse derivanti da entrate aventi destinazione vincolata per legge	420.000,00	0,00	0,00	420.000,00
2	Risorse derivanti da entrate acquisite mediante contrazione di mutuo	3.461.000,00	2.800.000,00	2.500.000,00	8.761.000,00
TOTALE		3.881.000,00	2.800.000,00	2.500.000,00	9.181.000,00

VIABILITA' E INFRASTRUTTURE STRADALI					
Risorse disponibili		**Annualità 2027 (€)**	**Annualità 2028 (€)**	**Annualità 2029 (€)**	**Totale (€)**
1	Entrate aventi destinazione vincolata per legge	8.838.963,97	8.389.251,18	6.782.955,61	24.011.170,76
TOTALE		8.838.963,97	8.389.251,18	6.782.955,61	24.011.170,76

Dato atto che:

- lo schema di Programma Triennale 2027-2029 rispetta i documenti programmatori ed è in coerenza con il bilancio attuale;

copia informatica per consultazione

- gli incentivi di progettazione di cui all'art. 45 D.Lgs. 36/2023 trovano copertura sul medesimo capitolo di spesa previsto per i singoli lavori, servizi e forniture.

Ritenuto di nominare referente responsabile del Programma Triennale e dell'elenco annuale dei lavori l'Ing. Gianni Marchini – Direttore della Direzione Territorio e Mobilità;

vista la necessità, nel rispetto della normativa sui lavori pubblici, di procedere all'adozione dello Schema di Programma Triennale delle Opere Pubbliche 2027/2029, ai sensi dell'art. 37 comma 1 del D.Lgs. 36/2023;

dato atto che l'istruttoria del presente atto è stata svolta dall'Ing. Gianni Marchini, responsabile del procedimento, che attesta la regolarità e correttezza dell'azione amministrativa per quanto di competenza ai sensi dell'articolo 147 bis del decreto legislativo n. 267/2000 e che è incaricato di ogni ulteriore atto necessario per dare esecuzione al presente provvedimento.

dato atto che dal presente provvedimento discendono riflessi finanziari o patrimoniali ai sensi dell'articolo 49 del decreto legislativo n. 267/2000;

acquisito il parere di regolarità tecnica attestante anche la regolarità e la correttezza dell'azione amministrativa espresso ai sensi degli articoli 49 e 147 bis primo comma del decreto legislativo n. 267/2000, allegato alla proposta di deliberazione;

acquisito il parere in ordine alla regolarità contabile ai sensi dell'articolo 49, 1° comma, e dell'articolo 147 bis del Decreto legislativo n. 267 del 18 agosto 2000 come da allegato;

considerato che la proposta del presente decreto è stata esaminata nella seduta del Coordinamento dei Consiglieri Delegati del 21/10/2026;

DECRETA

Per le motivazioni indicate in premessa:

1. **di adottare la programmazione triennale dei lavori pubblici 2027/2029**, predisposta dalla Direzione Scuole Edilizia e Patrimonio, per il settore **Edilizia**, e dalla Direzione Territorio e Mobilità, per il settore **Viabilità**, composta dai seguenti documenti:

   PROGRAMMA TRIENNALE DEI LAVORI PUBBLICI 2027/2029, ai sensi dell'art. 37 comma 1 del D.Lgs. 36/2023, comprendente gli ***interventi finanziati di singolo importo*** *pari o superiore alla soglia di cui all'articolo 50, comma 1 lettera a), D.lgs. 36/2023*, redatto secondo le schede tipo previste dall'Allegato I.5 dello stesso decreto, in particolare:

   - *scheda A: quadro delle risorse necessarie alla realizzazione del programma*
   - *scheda D: elenco degli interventi del programma*
   - *scheda E: interventi ricompresi nell'elenco annuale*

   QUADRO DELLE ESIGENZE, comprendente gli ***interventi prioritari da finanziare***, in cui sono evidenziate le esigenze di carattere tecnico-economico dei diversi settori dell'Ente, *in termini di riqualificazione e mitigazione del rischio e/o di adeguamento normativo,* da utilizzare in sede di

copia informatica per consultazione

pianificazione delle attività progettuali per l'eventuale inserimento nelle programmazioni successive e/o per l'aggiornamento della presente programmazione, nel caso di ottenimento di finanziamenti esterni o disponibilità all'utilizzo di avanzo di amministrazione.

2. di confermare per le prossime programmazioni triennali i principi e i criteri di indirizzo adottati in premessa per l'individuazione degli interventi;

3. di dare atto che il quadro delle disponibilità finanziarie degli interventi di lavori pubblici, riarticolato per il triennio 2027/2029 e suddiviso per i singoli settori di competenza, risulta il seguente:

EDILIZIA					
Risorse disponibili		**Annualità 2027 (€)**	**Annualità 2028 (€)**	**Annualità 2029 (€)**	**Totale (€)**
1	Risorse derivanti da entrate aventi destinazione vincolata per legge	420.000,00	0,00	0,00	420.000,00
2	Risorse derivanti da entrate acquisite mediante contrazione di mutuo	3.461.000,00	2.800.000,00	2.500.000,00	8.761.000,00
TOTALE		3.881.000,00	2.800.000,00	2.500.000,00	9.181.000,00

VIABILITA' E INFRASTRUTTURE STRADALI					
Risorse disponibili		**Annualità 2027 (€)**	**Annualità 2028 (€)**	**Annualità 2029 (€)**	**Totale (€)**
1	Entrate aventi destinazione	8.838.963,97	8.389.251,18	6.782.955,61	24.011.170,76

copia informatica per consultazione

	vincolata per legge				
TOTALE		8.838.963,97	8.389.251,18	6.782.955,61	24.011.170,76

4. di dare atto che l'articolazione delle annualità degli interventi potrà essere modificata in sede di approvazione definitiva del Programma Triennale a seguito di sopravvenute disposizioni normative e/o nuove esigenze in coerenza con i cronoprogrammi dei lavori;

5. di nominare referente responsabile del Programma Triennale e dell'elenco annuale dei lavori l'Ing. Gianni Marchini – Direttore della Direzione Territorio e Mobilità;

6. di dare mandato agli uffici competenti alla pubblicazione sul profilo della Città Metropolitana di Genova dello schema di programma triennale e dell'elenco dei lavori, secondo la normativa vigente e contestuale comunicazione alla Banca Dati Nazionale dei Contratti Pubblici (BDNCP);

7. di dare atto che l'approvazione definitiva del Programma Triennale 2027/2029 e l'Elenco annuale dei lavori 2027 potrà avvenire entro sessanta giorni dalla pubblicazione di cui al punto precedente ed entro novanta giorni dalla data di decorrenza degli effetti del bilancio, ai sensi dell'art. 5 commi 5 e 6 dell'allegato I.5 al D.Lgs 36/2023.

Approvato e sottoscritto
IL VICE SINDACO METROPOLITANO
Simone Franceschi
con firma digitale

copia informatica per consultazione

CITTÀ METROPOLITANA DI GENOVA

DIREZIONE SVILUPPO ECONOMICO E SOCIALE - DIREZIONE TERRITORIO E MOBILITÀ

PROGRAMMA TRIENNALE LAVORI PUBBLICI 2027 - 2028 - 2029

EDILIZIA

VIABILITÀ E INFRASTRUTTURE STRADALI

Genova, 21 Ottobre 2026

IL RESPONSABILE DEL PROGRAMMA

(Ing. Gianni Marchini)

copia informatica per consultazione

CITTÀ METROPOLITANA DI GENOVA

DIREZIONE TERRITORIO E MOBILITÀ

PROGRAMMA TRIENNALE LAVORI PUBBLICI 2027 - 2028 - 2029

VIABILITÀ ED INFRASTRUTTURE STRADALI

Genova, 21 Ottobre 2026

copia informatica per consultazione

SCHEDA A: PROGRAMMA TRIENNALE DEI LAVORI PUBBLICI 2027/2029
DELL'AMMINISTRAZIONE CITTÀ METROPOLITANA DI GENOVA
DIREZIONE TERRITORIO E MOBILITÀ

QUADRO DELLE RISORSE NECESSARIE ALLA REALIZZAZIONE DEL PROGRAMMA

TIPOLOGIA RISORSE	Arco temporale di validità del programma			
	Disponibilità finanziaria (1)			Importo Totale (2)
	Primo anno	Secondo anno	Terzo anno	
risorse derivanti da entrate aventi destinazione vincolata per legge	8.838.963,97	8.139.251,18	7.032.955,61	24.011.170,76
risorse derivanti da entrate acquisite mediante contrazione di mutuo				0,00
risorse acquisite mediante apporti di capitali privati				0,00
stanziamenti di bilancio				0,00
finanziamenti acquisibili ai sensi dell'articolo 3 del decreto-legge 31 ottobre 1990, n. 310, convertito con modificazioni dalla legge 22 dicembre 1990, n. 403				0,00
risorse derivanti da trasferimento di immobili				0,00
altra tipologia				0,00
Totale	8.838.963,97	8.139.251,18	7.032.955,61	24.011.170,76

Il referente del programma
(Ing. Gianni Marchini)

Note:

(1) I dati del quadro delle risorse sono calcolati come somma delle informazioni elementari relative a ciascun intervento di cui alla scheda D. Dette informazioni sono acquisite dal sistema (software) e rese disponibili in banca dati ma non visualizzate nel programma.

copia informatica per consultazione

SCHEDA D: PROGRAMMA TRIENNALE DI LAVORI PUBBLICI 2027/2029
DELL'AMMINISTRAZIONE CITTÀ METROPOLITANA DI GENOVA
DIREZIONE TERRITORIO E MOBILITÀ

ELENCO DEGLI INTERVENTI DEL PROGRAMMA

Codice Unico Intervento - CUI (1)	Cod. Int. Amm.ne (2)	Codice CUP (3)	Annualità nella quale si prevede di dare avvio alla procedura di	Responsabile unico del progetto (4)	Lotto funzionale (5)	Lavoro complesso (6)	codice ISTAT			localizzazione - codice NUTS	Tipologia (tabella D.1)	Settore e sottosettore intervento (tabella D.2)	Descrizione dell'intervento	Livello di priorità (7) (tabella D.3)	STIMA DEI COSTI DELL'INTERVENTO (8)								Intervento aggiunto o variato a seguito di modifica
							Reg	Prov	Com						Primo anno	Secondo anno	Terzo anno	Costi su annualità successive	Importo complessivo (9)	Valore degli eventuali immobili di cui alla scheda C collegati	Scadenza temporale ultima per l'utilizzo dell'eventuale finanziamento derivante da	Apporto di capitale privato (11)		
																						Importo	Tipologia (tabella D.4)	
L80007350103202500047	10/27_MIT_3	D67H24005050001	2027	Raffaella Dagnino	sì	no	07	010	055	ITC33	03	01.01	10/27_MIT_3 Zona ponente - interventi di manutenzione straordinaria, di adeguamento e di miglioramento delle condizioni di sicurezza delle infrastrutture della Zona manutentiva Ponente	1	431.629,00				431.629,00					
L80007350103202600009	12/28_MIT_3	D37H24005310001	2028	Raffaella Dagnino	no	no	07	010	025	ITC33	03	01.01	12/28_MIT_3 - Zona ponente - Interventi di manutenzione straordinaria, di adeguamento e di miglioramento delle condizioni di sicurezza delle infrastrutture della zona ponente	1		442.696,00			442.696,00					
L80007350103202600001	10/29_MIT_3	D27H24004410001	2029	Raffaella Dagnino	no	no	07	010	024	ITC33	03	01.01	10/29_MIT_3 Zona centro - Interventi di manutenzione straordinaria, di adeguamento e di miglioramento delle condizioni di sicurezza delle infrastrutture della zona manutentiva centro	1			250.000,00		250.000,00					
L80007350103202600002	11/29_MIT_3	D47H24004030001	2029	Raffaella Dagnino	no	no	07	010	034	ITC33	03	01.01	11/29_MIT3 Zona Levante - Interventi di manutenzione straordinaria, di adeguamento e di miglioramento delle condizioni di sicurezza delle infrastrutture della zona manutentiva levante	1			235.538,00		235.538,00					
L80007350103202400008	01/26_MIMS	D47H22002630001	2027	Francesca Villa	sì	no	07	010	053	ITC33	03	01.01	01/26_MIMS - SP 32 del Bocco di Leivi - Lavori di consolidamento del ciglio di valle ed adeguamento della sezione stradale anche mediante la realizzazione di strutture di sostegno in c.a. e fondazioni speciali tra le progressive km 6+000 e km 8+300	1	825.000,00				825.000,00					
L80007350103202400009	02/26_MIMS	D67H22003030001	2027	Francesca Villa	sì	no	07	010	037	ITC33	03	01.01	02/26_MIMS - SP 68 del Facciù - Lavori di consolidamento della carreggiata stradale tra le progressive km 2+000 e km 4+000	1	250.000,00				250.000,00					
L80007350103202400010	04/26_MIMS	D47H22002640001	2027	Francesca Villa	sì	no	07	010	062	ITC33	03	01.01	04/26_MIMS - SP 62 Franco Rolandi - Interventi di miglioramento delle condizioni di sicurezza dell'infrastruttura stradale mediante manutenzione straordinaria dei dispositivi di ritenuta tra le progressive km 0+000 e km 4+500	1	350.000,00				350.000,00					
L80007350103202400011	05/26_MIMS	D17H22002640001	2027	Francesca Villa	sì	no	07	010	050	ITC33	03	01.01	05/26_MIMS - SP 15 del Brugneto - Interventi di consolidamento del corpo stradale tra le progressive km 14+000 e km 25+669	1	575.000,00				575.000,00					
L80007350103202500036	01/27_MIMS	D87H22003000001	2027	Francesca Villa	sì	no	07	010	048	ITC33	03	01.01	01/27_MIMS, SP 56 di Barbagelata e SP 72 di Alpepiana - interventi di manutenzione straordinaria di ripristino della sovrastruttura stradale lungo l'intero percorso a tratti saltuari	1	375.000,00				375.000,00					
L80007350103202500037	02/27_MIMS	D57H22002800001	2027	Francesca Villa	sì	no	07	010	018	ITC33	03	01.01	02/27_MIMS, SP 34 di Cogorno - interventi di manutenzione straordinaria sistema di smaltimento delle acque tra le progressive km 0+000 e km 10+300	1	250.000,00				250.000,00					
L80007350103202500038	03/27_MIMS	D67H22003050001	2027	Francesca Villa	sì	no	07	010	028	ITC33	03	01.01	03/27_MIMS, SP 42 di Romaggi e SP 45 di Santa Giulia - interventi di consolidamento del rilevato stradale tra le progressive km 14+000 e km 22+000 della SP 42 e tra le progressive km 5+000 e km 7+000 della SP 45 a tratti saltuari	1		300.000,00			300.000,00					
L80007350103202500039	05/27_MIMS	D87H22003010001	2027	Francesca Villa	sì	no	07	010	021	ITC33	03	01.01	05/27_MIMS, SP 14 di Davagna - interventi di manutenzione straordinaria di ripristino della sovrastruttura stradale lungo l'intero percorso a tratti saltuari	1	375.000,00				375.000,00					
L80007350103202500040	06/27_MIMS	D97H22002840001	2027	Francesca Villa	sì	no	07	010	031	ITC33	03	01.01	06/27_MIMS, SP 77 di Boasi - interventi di miglioramento delle condizioni di sicurezza dell'infrastruttura stradale mediante consolidamento del corpo stradale tra le progressive km 8+000 e km 9+000	1		200.000,00			200.000,00					
L80007350103202500041	07/27_MIMS	D47H22002650001	2027	Francesca Villa	sì	no	07	010	062	ITC33	03	01.01	07/27_MIMS, SP 62 Franco Rolandi - interventi di miglioramento delle condizioni di sicurezza dell'infrastruttura stradale mediante consolidamento del corpo stradale lungo il tratto Casaleggio, Obbi, Cavorsi in Comune di Torriglia	1		300.000,00			300.000,00					
L80007350103202500042	08/27_MIMS	D57H22002810001	2027	Francesca Villa	sì	no	07	010	045	ITC33	03	01.01	08/27_MIMS, SP 15 del Brugneto - interventi di miglioramento delle condizioni di sicurezza dell'infrastruttura stradale mediante posa reti paramassi tra le progressive km 8+000 e km 13+000 a tratti saltuari	1	200.000,00				200.000,00					
L80007350103202500043	09/27_MIMS	D97H22002850001	2027	Francesca Villa	sì	no	07	010	058	ITC33	03	01.01	09/27_MIMS, SP 3 di Crocetta d'Orero - ripristino della sovrastruttura stradale a tratti saltuari tra le progressive km 5+000 e km 13+224	1	525.000,00				525.000,00					
L80007350103202500044	10/27_MIMS	D77H22002540001	2027	Francesca Villa	sì	no	07	010	065	ITC33	03	01.01	10/27_MIMS, SP 11 di Valbrevenna – manutenzione straordinaria della barriera paramassi esistente e realizzazione nuove reti paramassi tra le progressive km 3+800 e km 3+900	1	400.000,00				400.000,00					
L80007350103202600010	01/28_MIMS	D67H22003060001	2028	Luigi Tiscornia	no	no	07	010	037	ITC33	03	01.01	01/28_MIMS - SP 55 di Moneglia e SP 68 del Facciù, lavori di consolidamento carreggiata e adeguamento e ripristino sistema smaltimento acque tra le progressive km 3+000 e km 5+000 della SP 55 e tra le prog.ve km 3+500 e km 5+500 della SP 68	1		825.000,00			825.000,00					
L80007350103202600011	02/28_MIMS	D87H22003030001	2028	Marco Ravera	no	no	07	010	048	ITC33	03	01.01	02/28_MIMS - SP 56 di Barbagelata, interventi di manutenzione straordinaria di ripristino della sovrastruttura stradale lungo l'intero percorso a tratti saltuari	1		250.000,00			250.000,00					
L80007350103202600012	03/28_MIMS	D47H22002660001	2028	Marco Ravera	no	no	07	010	041	ITC33	03	01.01	03/28_MIMS - SP 21 di Neirone e SP 22 di Lumarzo, interventi di manutenzione straordinaria di ripristino della sovrastruttura stradale lungo l'intero percorso a tratti saltuari	1		575.000,00			575.000,00					
L80007350103202600013	04/28_MIMS	D47H22002670001	2028	Gianni Marchini	no	no	07	010	044	ITC33	03	01.01	04/28_MIMS - SP 227 di Portofino, interventi di miglioramento delle condizioni di sicurezza dell'infrastruttura stradale mediante consolidamento del muro di sostegno esposto al battente del mare tra le progressive km 4+100 e km 4+200	1		500.000,00			500.000,00					
L80007350103202600014	05/28_MIMS	D47H22002680001	2028	Lucia Bellina	no	no	07	010	055	ITC33	03	01.01	05/28_MIMS - SP 8 di Vobbia, SP 2 di Sant'Olcese e SP 51 di Livellato, consolidamento ciglio di valle a tratti saltuari tra le prog.ve km 8+000 e km 9+000 della SP 8, tra le prog.ve km 0+000 e km 4+000 della SP 2 e tra le prog.ve km 3+300 e km 4+300 della SP 51	1		1.075.000,00			1.075.000,00					
L80007350103202600003	01/29_MIMS	D47H22002700001	2029	Marco Ravera	no	no	07	010	046	ITC33	03	01.01	01/29_MIMS - SP 72 Alpepiana, SP 75 Penna, SP 58 Crocetta e SP 32 Bocco di Leivi - manutenz. straord. sistema smaltim.o acque tra prog.ve km 0+000 e km 7+000 della SP 72, tra prog.ve km 1+000 e km 5+000 della SP 75, tra prog.ve km 0+000 e km 7+000 della SP 58 e tra prog.ve 5+000 e 8+000 SP 32.	1			450.000,00		450.000,00					
L80007350103202600004	02/29_MIMS	D47H22002710001	2029	Marco Ravera	no	no	07	010	056	ITC33	03	01.01	02/29_MIMS - SP 75 del Penna, SP 26 di Val Graveglia e SP 26bis del Passo del Bocco - interventi di manutenzione straordinaria di ripristino della sovrastruttura stradale lungo l'intero percorso a tratti saltuari	1			625.000,00		625.000,00					
L80007350103202600005	03/29_MIMS	D47H22002720001	2029	Francesca Villa	no	no	07	010	023	ITC33	03	01.01	03/29_MIMS - SP 15 del Brugneto, SP 62 Franco Rolandi, SP 23 della Scoglina e SP 48 del Fregarolo, interventi di manutenzione straordinaria di ripristino della sovrastruttura stradale lungo l'intero percorso a tratti saltuari	1			1.075.000,00		1.075.000,00					
L80007350103202600006	04/29_MIMS	D97H22002860001	2029	Raffaella Dagnino	no	no	07	010	058	ITC33	03	01.01	04/29_MIMS - SP 3 di Crocetta d'Orero - ripristino barriere marginali, a tratti saltuari, fra le progressive km 0+000 e km 4+000	1			1.075.000,00		1.075.000,00					

copia informatica per consultazione

L80007350103202400015	05_MIT_PONTI_2	D97H23000920001	2027	Sonia Resemini	no	no	07	010	040	ITC33	03	01.01	05_MIT_PONTI_2 - SP dell'Ufficio Viabilità levante - Interventi di risanamento e di rinforzo strutturale di ponti a seguito delle risultanze delle ispezioni e delle valutazioni della sicurezza previste dalla LL GG Ponti (D.M. 204 del 01/07/22) e delle ispezioni speciali e/o straordinarie, per i ponti che presentano criticità strutturali, in particolare: ripristino delle strutture in c.a. ammalorate, rinforzo e integrazione strutturale, ripristino e/o sostituzione appoggi, risanamento spalle e pile, archi e timpani, eventuale integrazione opere fondazionali scalzate o insufficienti; sostituzione e/o integrazione elementi o giunzioni in acciaio corrosi sostituzione giunti di dilatazione, ripristino o integrazione convogliamento acque meteoriche e opere di completamento connesse, impermeabilizzazione e ripristino e adeguamento della sovrastruttura, sostituzione e adeguamento barriere di sicurezza.	1	647.480,78	277.491,76			924.972,54					
L80007350103202400017	09_MIT_PONTI_2	D77H23000800001	2027	Sonia Resemini	no	no	07	010	038	ITC33	03	01.01	09_MIT_PONTI_2 - SP dell'Ufficio Viabilità centro - Interventi di risanamento e di rinforzo strutturale di ponti a seguito delle risultanze delle ispezioni e delle valutazioni della sicurezza previste dalla LL GG Ponti (D.M. 204 del 01/07/22) e delle ispezioni speciali e/o straordinarie, per i ponti che presentano criticità strutturali, in particolare: ripristino delle strutture in c.a. ammalorate, rinforzo e integrazione strutturale, ripristino e/o sostituzione appoggi, risanamento spalle e pile, archi e timpani, eventuale integrazione opere fondazionali scalzate o insufficienti; sostituzione e/o integrazione elementi o giunzioni in acciaio corrosi sostituzione giunti di dilatazione, ripristino o integrazione convogliamento acque meteoriche e opere di completamento connesse, impermeabilizzazione e ripristino e adeguamento della sovrastruttura, sostituzione e adeguamento barriere di sicurezza.	1	684.250,00	293.250,00			977.500,00					
L80007350103202400019	12_MIT_PONTI_2	D77H23000810001	2027	Sonia Resemini	no	no	07	010	029	ITC33	03	01.01	12_MIT_PONTI_2 - SP dell'Ufficio Viabilità levante - Interventi di risanamento e di rinforzo strutturale di ponti a seguito delle risultanze delle ispezioni e delle valutazioni della sicurezza previste dalla LL GG Ponti (D.M. 204 del 01/07/22) e delle ispezioni speciali e/o straordinarie, per i ponti che presentano criticità strutturali, in particolare: ripristino delle strutture in c.a. ammalorate, rinforzo e integrazione strutturale, ripristino e/o sostituzione appoggi, risanamento spalle e pile, archi e timpani, eventuale integrazione opere fondazionali scalzate o insufficienti; sostituzione e/o integrazione elementi o giunzioni in acciaio corrosi sostituzione giunti di dilatazione, ripristino o integrazione convogliamento acque meteoriche e opere di completamento connesse, impermeabilizzazione e ripristino e adeguamento della sovrastruttura, sostituzione e adeguamento barriere di sicurezza.	1	683.447,67	292.906,15			976.353,82					
L80007350103202400020	13_MIT_PONTI_2	D57H23001070001	2027	Sonia Resemini	no	no	07	010	063	ITC33	03	01.01	13_MIT_PONTI_2 - SP dell'Ufficio Viabilità centro - Interventi di risanamento e di rinforzo strutturale di ponti a seguito delle risultanze delle ispezioni e delle valutazioni della sicurezza previste dalla LL GG Ponti (D.M. 204 del 01/07/22) e delle ispezioni speciali e/o straordinarie, per i ponti che presentano criticità strutturali, in particolare: ripristino delle strutture in c.a. ammalorate, rinforzo e integrazione strutturale, ripristino e/o sostituzione appoggi, risanamento spalle e pile, archi e timpani, eventuale integrazione opere fondazionali scalzate o insufficienti; sostituzione e/o integrazione elementi o giunzioni in acciaio corrosi sostituzione giunti di dilatazione, ripristino o integrazione convogliamento acque meteoriche e opere di completamento connesse, impermeabilizzazione e ripristino e adeguamento della sovrastruttura, sostituzione e adeguamento barriere di sicurezza.	1	265.942,23	681.707,27			947.649,50					
L80007350103202400021	14_MIT_PONTI_2	D77H23000820001	2027	Sonia Resemini	no	no	07	010	065	ITC33	03	01.01	14_MIT_PONTI_2 - SP dell'Ufficio Viabilità PONENTE - Interventi di risanamento e di rinforzo strutturale di ponti a seguito delle risultanze delle ispezioni e delle valutazioni della sicurezza previste dalla LL GG Ponti (D.M. 204 del 01/07/22) e delle ispezioni speciali e/o straordinarie, per i ponti che presentano criticità strutturali, in particolare: ripristino delle strutture in c.a. ammalorate, rinforzo e integrazione strutturale, ripristino e/o sostituzione appoggi, risanamento spalle e pile, archi e timpani, eventuale integrazione opere fondazionali scalzate o insufficienti; sostituzione e/o integrazione elementi o giunzioni in acciaio corrosi sostituzione giunti di dilatazione, ripristino o integrazione convogliamento acque meteoriche e opere di completamento connesse, impermeabilizzazione e ripristino e adeguamento della sovrastruttura, sostituzione e adeguamento barriere di sicurezza.	1	685.000,00	373.000,00			1.058.000,00					
L80007350103202500001	17_MIT_PONTI_2	D17H23000710001	2027	Sonia Resemini	no	no	07	010	005	ITC33	03	01.01	17_MIT_PONTI_2 - SP dell'Ufficio Viabilità levante, SP 49 di Sopralacroce, SP 26Bis di Valmogliana - Interventi di risanamento e di rinforzo strutturale di ponti a seguito delle risultanze delle ispezioni e delle valutazioni della sicurezza previste dalla LL GG Ponti (D.M. 204 del 01/07/22) e delle ispezioni speciali e/o straordinarie, per i ponti che presentano criticità strutturali, in particolare: ripristino delle strutture in c.a. ammalorate, rinforzo e integrazione strutturale, ripristino e/o sostituzione appoggi, risanamento spalle e pile, archi e timpani, eventuale integrazione opere fondazionali scalzate o insufficienti; sostituzione e/o integrazione elementi o giunzioni in acciaio corrosi sostituzione giunti di dilatazione, ripristino o integrazione convogliamento acque meteoriche e opere di completamento connesse, impermeabilizzazione e ripristino e adeguamento della sovrastruttura, sostituzione e adeguamento barriere di sicurezza.	1	104.000,00	300.000,00	500.000,00		904.000,00					
L80007350103202500002	18_MIT_PONTI_2	D47H23000730001	2027	Sonia Resemini	no	no	07	010	062	ITC33	03	A0101	18_MIT_PONTI_2 - SP dell'Ufficio Viabilità centro, SP 62 Franco Rolandi, SP 48 del Fregarolo - Interventi di risanamento e di rinforzo strutturale di ponti a seguito delle risultanze delle ispezioni e delle valutazioni della sicurezza previste dalla LL GG Ponti (D.M. 204 del 01/07/22) e delle ispezioni speciali e/o straordinarie, per i ponti che presentano criticità strutturali, in particolare: ripristino delle strutture in c.a. ammalorate, rinforzo e integrazione strutturale, ripristino e/o sostituzione appoggi, risanamento spalle e pile, archi e timpani, eventuale integrazione opere fondazionali scalzate o insufficienti; sostituzione e/o integrazione elementi o giunzioni in acciaio corrosi sostituzione giunti di dilatazione, ripristino o integrazione convogliamento acque meteoriche e opere di completamento connesse, impermeabilizzazione e ripristino e adeguamento della sovrastruttura, sostituzione e adeguamento barriere di sicurezza.	1	97.500,00	250.000,00	500.000,00		847.500,00					

copia informatica per consultazione

L80007350103202500003	21_MIT_PONTI_2	D67H23000720001	2027	Sonia Resemini	no	no	07	010	010	ITC33	03	01.01	21_MIT_PONTI_2 - SP dell'Ufficio Viabilità levante, SP 26 di Val Graveglia, SP 88 di Montedomenico, SP 44 di S. Vittoria di Libiola - Interventi di risanamento e di rinforzo strutturale di ponti a seguito delle risultanze delle ispezioni e delle valutazioni della sicurezza previste dalla LL GG Ponti (D.M. 204 del 01/07/22) e delle ispezioni speciali e/o straordinarie, per i ponti che presentano criticità strutturali, in particolare: ripristino delle strutture in c.a. ammalorate, rinforzo e integrazione strutturale, ripristino e/o sostituzione appoggi, risanamento spalle e pile, archi e timpani, eventuale integrazione opere fondazionali scalzate o insufficienti; sostituzione e/o integrazione elementi o giunzioni in acciaio corrosi sostituzione giunti di dilatazione, ripristino o integrazione convogliamento acque meteoriche e opere di completamento connesse, impermeabilizzazione e ripristino e adeguamento della sovrastruttura, sostituzione e adeguamento barriere di sicurezza.	1	117.000,00	400.000,00	500.000,00		1.017.000,00					
L80007350103202500004	22_MIT_PONTI_2	D57H23001080001	2027	Sonia Resemini	no	no	07	010	063	ITC33	03	01.01	22_MIT_PONTI_2 - SP dell'Ufficio Viabilità centro, SP 22 di Tribogna, SP 23 della Scoglina - Interventi di risanamento e di rinforzo strutturale di ponti a seguito delle risultanze delle ispezioni e delle valutazioni della sicurezza previste dalla LL GG Ponti (D.M. 204 del 01/07/22) e delle ispezioni speciali e/o straordinarie, per i ponti che presentano criticità strutturali, in particolare: ripristino delle strutture in c.a. ammalorate, rinforzo e integrazione strutturale, ripristino e/o sostituzione appoggi, risanamento spalle e pile, archi e timpani, eventuale integrazione opere fondazionali scalzate o insufficienti; sostituzione e/o integrazione elementi o giunzioni in acciaio corrosi sostituzione giunti di dilatazione, ripristino o integrazione convogliamento acque meteoriche e opere di completamento connesse, impermeabilizzazione e ripristino e adeguamento della sovrastruttura, sostituzione e adeguamento barriere di sicurezza.	1	84.500,00	250.000,00	400.000,00		734.500,00					
L80007350103202600007	23_MIT_PONTI_2	D37H23000790001	2029	Sonia Resemini	no	no	07	010	052	ITC33	03	01.01	23_MIT_PONTI_2 - SP 17 di Fontanigorda - SP centro - interventi di risanamento e di rinforzo strutturale di ponti a seguito delle risultanze delle ispezioni e delle valutazioni della sicurezza previste dalla ll gg ponti per i ponti che presentano criticità strutturali	1			500.000,00		500.000,00					
L80007350103202500005	24_MIT_PONTI_2	D37H23000800001	2027	Sonia Resemini	no	no	07	010	061	ITC33	03	01.01	24_MIT_PONTI_2 - SP dell'Ufficio Viabilità ponente, SP 76 di Olbicella, SP 41 di Tiglieto, SP 66 di Sciarborasca - Interventi di risanamento e di rinforzo strutturale di ponti a seguito delle risultanze delle ispezioni e delle valutazioni della sicurezza previste dalla LL GG Ponti (D.M. 204 del 01/07/22) e delle ispezioni speciali e/o straordinarie, per i ponti che presentano criticità strutturali, in particolare: ripristino delle strutture in c.a. ammalorate, rinforzo e integrazione strutturale, ripristino e/o sostituzione appoggi, risanamento spalle e pile, archi e timpani, eventuale integrazione opere fondazionali scalzate o insufficienti; sostituzione e/o integrazione elementi o giunzioni in acciaio corrosi sostituzione giunti di dilatazione, ripristino o integrazione convogliamento acque meteoriche e opere di completamento connesse, impermeabilizzazione e ripristino e adeguamento della sovrastruttura, sostituzione e adeguamento barriere di sicurezza.	1	100.414,29	350.000,00	422.417,61		872.831,90					
L80007350103202600008	25_MIT_PONTI_2	D67H23000730001	2029	Sonia Resemini	no	no	07	010	055	ITC33	03	01.01	25_MIT_PONTI_2 - SP dell'Ufficio Viabilità ponente, SP 2 di S.Olcese, SP 5 della Bocchetta, SP 3 di Crocetta d'Orero - interventi di risanamento e di rinforzo strutturale di ponti a seguito delle risultanze delle ispezioni e delle valutazioni della sicurezza previste dalla ll.gg. ponti per i ponti che presentano criticità strutturali	1			500.000,00		500.000,00					
L80007350103202600009	01/27_FUNT	D47H25001740003	2027	Gianni Marchini	no	no	07	010	020	ITC33	03	01.01	01/27_FUNT - Iitinerari cicloturistici regionali via strade provinciali - Anello Mare Entroterra dell'Area Genovese, collegamento con itinerario cicloturistico nazionale "appennino bike tour"	1	812.800,00	203.200,00			1.016.000,00					
															8.838.963,97	8.139.251,18	7.032.955,61	0,00	24.011.170,76	0,00		0,00		

Note:
(1) Codice intervento = "L" + cf amministrazione + prima annualità del primo programma nel quale l'intervento è stato inserito + progressivo di cinque cifre dalla prima annualità del primo programma
(2) Numero interno liberamente indicato dall'amministrazione in base a proprio sistema di codifica
(3) Indica il CUP (cfr. art. 3, comma 5)
(4) Nome e cognome del responsabile unico del progetto
(5) Indica se lotto funzionale secondo la definizione di cui all'articolo 3, comma 1, lettera s), dell'allegato I.1, D.al codice
(6) Indica se lavoro complesso secondo la definizione di cui all'articolo 2, lettera d), dell'allegato I.1 al codice
(7) Indica il livello di priorità di cui all'articolo 3 commi 11, 12 e 13
(8) Ai sensi dell'articolo 4 comma 6, in caso di demolizione di opera incompiuta l'importo comprende gli oneri per lo smantellamento dell'opera e per la rinaturalizzazione, riqualificazione ed eventuale bonifica del sito.
(9) Importo complessivo ai sensi dell'articolo 3, comma 6, ivi incluse le spese eventualmente già sostenute e con competenza di bilancio antecedente alla prima annualità
(10) Valore dell'eventuale immobile trasferito di cui al corrispondente immobile indicato nella scheda C
(11) Importo del capitale privato come quota parte del costo totale
(12) Indica se l'intervento è stato aggiunto o è stato modificato a seguito di modifica in corso d'anno ai sensi dell'articolo 5 commi 9 e 11. Tale campo, come la relativa nota e tabella, compare solo in caso di modifica del programma

Il referente del programma
(Ing. Gianni Marchini)

Tabella D.1
Cfr. Classificazione Sistema CUP: codice tipologia intervento per natura intervento 03= realizzazione di lavori pubblici (opere e impiantistica)

Tabella D.2
Cfr. Classificazione Sistema CUP: codice settore e sottosettore intervento

Tabella D.3
1. priorità massima
2. priorità media
3. priorità minima

Tabella D.4
1. finanza di progetto
2. concessione di costruzione e gestione
3. sponsorizzazione
4. società partecipate o di scopo
5. locazione finanziaria
6. contratto di disponibilità
7. altro

Tabella D.5
1. modifica ex articolo 5, comma 9, lettera b) allegato I.5 al codice
2. modifica ex articolo 5, comma 9, lettera c) allegato I.5 al codice
3. modifica ex articolo 5, comma 9, lettera d) allegato I.5 al codice
4. modifica ex articolo 5, comma 9, lettera e) allegato I.5 al codice
5. modifica ex articolo 5, comma 11 allegato I.5 al codice

Ulteriori dati (campi da compilare non visualizzati nel Programma triennale)					
Responsabile unico del progetto					
Codice fiscale del responsabile del procedimento	formato cf				
Quadro delle risorse necessarie per la realizzazione dell'intervento					
Tipologia di risorse	*primo anno*	*secondo anno*	*terzo anno*	*annualità successive*	
Risorse derivanti da entrate aventi destinazione vincolata per legge	importo	importo	importo	importo	
Risorse derivanti da entrate acquisite mediante contrazione di mutuo	importo	importo	importo	importo	
Risorse acquisite mediante apporti di capitali privati	importo	importo	importo	importo	
Stanziamenti di bilancio	importo	importo	importo	importo	
Finanziamenti ai sensi dell'articolo 3 del DL 310/1990 convertito dalla legge n. 403 del 1990	importo	importo	importo	importo	
Risorse derivanti da trasferimento di immobili	importo	importo	importo	importo	
Altra tipologia	importo	importo	importo	importo	

copia informatica per consultazione

SCHEDA E: PROGRAMMA TRIENNALE DEI LAVORI PUBBLICI 2027/2029
DELL'AMMINISTRAZIONE CITTÀ METROPOLITANA DI GENOVA
DIREZIONE TERRITORIO E MOBILITÀ

INTERVENTI RICOMPRESI NELL'ELENCO ANNUALE

CODICE UNICO INTERVENTO - CUI	CUP (*)	DESCRIZIONE INTERVENTO	RESPONSABILE UNICO DEL PROGETTO (*)	IMPORTO ANNUALITÀ	IMPORTO INTERVENTO	FINALITÀ (tabella E.1)	LIVELLO DI PRIORITÀ (*) (tabella D.3)	CONFORMITÀ URBANISTICA	VERIFICA VINCOLI AMBIENTALI	LIVELLO DI PROGETTAZIONE (1)	CENTRALE DI COMMITTENZA, SOGGETTO AGGREGATORE O STAZIONE		Codice di Gara (CIG) dell'eventuale accordo quadro o convenzione (2)	INTERVENTO AGGIUNTO O VARIATO A SEGUITO DI MODIFICA
											codice AUSA	denominazione		
L80007350103202500047	D67H24005050001	10/27_MIT_3 Zona ponente - interventi di manutenzione straordinaria, di adeguamento e di miglioramento delle condizioni di sicurezza delle infrastrutture della Zona manutentiva Ponente	Raffaella Dagnino	431.629,00	431.629,00	CPA	1	sì	sì	3	0000239527	Città Metropolitana di Genova		
L80007350103202400008	D47H22002630001	01/26_MIMS - SP 32 del Bocco di Leivi - Lavori di consolidamento del ciglio di valle ed adeguamento della sezione stradale anche mediante la realizzazione di strutture di sostegno in c.a. e fondazioni speciali tra le progressive km 6+000 e km 8+300	Francesca Villa	825.000,00	825.000,00	CPA	1	sì	sì	3	0000239527	Città Metropolitana di Genova		
L80007350103202400009	D67H22003030001	02/26_MIMS - SP 68 del Facciù - Lavori di consolidamento della carreggiata stradale tra le progressive km 2+000 e km 4+000	Francesca Villa	250.000,00	250.000,00	CPA	1	sì	sì	3	0000239527	Città Metropolitana di Genova		
L80007350103202400010	D47H22002640001	04/26_MIMS - SP 62 Franco Rolandi - Interventi di miglioramento delle condizioni di sicurezza dell'infrastruttura stradale mediante manutenzione straordinaria dei dispositivi di ritenuta tra le progressive km 0+000 e km 4+500	Francesca Villa	350.000,00	350.000,00	CPA	1	sì	sì	3	0000239527	Città Metropolitana di Genova		
L80007350103202400011	D17H22002640001	05/26_MIMS - SP 15 del Brugneto - Interventi di consolidamento del corpo stradale tra le progressive km 14+000 e km 25+669	Francesca Villa	575.000,00	575.000,00	CPA	1	sì	sì	3	0000239527	Città Metropolitana di Genova		
L80007350103202500036	D87H22003000001	01/27_MIMS, SP 56 di Barbagelata e SP 72 di Alpepiana - interventi di manutenzione straordinaria di ripristino della sovrastruttura stradale lungo l'intero percorso a tratti saltuari	Francesca Villa	375.000,00	375.000,00	CPA	1	sì	sì	3	0000239527	Città Metropolitana di Genova		
L80007350103202500037	D57H22002800001	02/27_MIMS, SP 34 di Cogorno - interventi di manutenzione straordinaria sistema di smaltimento delle acque tra le progressive km 0+000 e km 10+300	Francesca Villa	250.000,00	250.000,00	CPA	1	sì	sì	3	0000239527	Città Metropolitana di Genova		
L80007350103202500039	D87H22003010001	05/27_MIMS, SP 14 di Davagna - interventi di manutenzione straordinaria di ripristino della sovrastruttura stradale lungo l'intero percorso a tratti saltuari	Francesca Villa	375.000,00	375.000,00	CPA	1	sì	sì	3	0000239527	Città Metropolitana di Genova		
L80007350103202500042	D57H22002810001	08/27_MIMS, SP 15 del Brugneto - interventi di miglioramento delle condizioni di sicurezza dell'infrastruttura stradale mediante posa reti paramassi tra le progressive km 8+000 e km 13+000 a tratti saltuari	Francesca Villa	200.000,00	200.000,00	CPA	1	sì	sì	3	0000239527	Città Metropolitana di Genova		
L80007350103202500043	D97H22002850001	09/27_MIMS, SP 3 di Crocetta d'Orero - ripristino della sovrastruttura stradale a tratti saltuari tra le progressive km 5+000 e km 13+224	Francesca Villa	525.000,00	525.000,00	CPA	1	sì	sì	3	0000239527	Città Metropolitana di Genova		
L80007350103202500044	D77H22002540001	10/27_MIMS, SP 11 di Valbrevenna – manutenzione straordinaria della barriera paramassi esistente e realizzazione nuove reti paramassi tra le progressive km 3+800 e km 3+900	Francesca Villa	400.000,00	400.000,00	CPA	1	sì	sì	3	0000239527	Città Metropolitana di Genova		
L80007350103202400015	D97H23000920001	05_MIT_PONTI_2 - SP dell'Ufficio Viabilità levante - Interventi di risanamento e di rinforzo strutturale di ponti a seguito delle risultanze delle ispezioni e delle valutazioni della	Sonia Resemini	647.480,78	924.972,54	CPA	1	sì	sì	3	0000239527	Città Metropolitana di Genova		
L80007350103202400017	D77H23000800001	09_MIT_PONTI_2 - SP dell'Ufficio Viabilità centro - Interventi di risanamento e di rinforzo strutturale di ponti a seguito delle risultanze delle ispezioni e delle valutazioni della sicurezza previste dalla	Sonia Resemini	684.250,00	977.500,00	CPA	1	sì	sì	3	0000239527	Città Metropolitana di Genova		
L80007350103202400019	D77H23000810001	12_MIT_PONTI_2 - SP dell'Ufficio Viabilità levante - Interventi di risanamento e di rinforzo strutturale di ponti a seguito delle risultanze delle ispezioni e delle valutazioni della	Sonia Resemini	683.447,67	976.353,82	CPA	1	sì	sì	3	0000239527	Città Metropolitana di Genova		
L80007350103202400020	D57H23001070001	13_MIT_PONTI_2 - SP dell'Ufficio Viabilità centro - Interventi di risanamento e di rinforzo strutturale di ponti a seguito delle risultanze delle ispezioni e delle valutazioni della sicurezza previste dalla	Sonia Resemini	265.942,23	947.649,50	CPA	1	sì	sì	3	0000239527	Città Metropolitana di Genova		
L80007350103202400021	D77H23000820001	14_MIT_PONTI_2 - SP dell'Ufficio Viabilità PONENTE - Interventi di risanamento e di rinforzo strutturale di ponti a seguito delle risultanze delle ispezioni e delle valutazioni della	Sonia Resemini	685.000,00	1.058.000,00	CPA	1	sì	sì	3	0000239527	Città Metropolitana di Genova		
L80007350103202500001	D17H23000710001	17_MIT_PONTI_2 - SP dell'Ufficio Viabilità levante, SP 49 di Sopralacroce, SP 26Bis di Valmogliana - Interventi di risanamento e di rinforzo strutturale di ponti a seguito delle risultanze delle ispezioni e delle valutazioni della sicurezza previste dalla LL GG Ponti (D.M. 204 del 01/07/22) e delle ispezioni	Sonia Resemini	104.000,00	904.000,00	CPA	1	sì	sì	3	0000239527	Città Metropolitana di Genova		
L80007350103202500002	D47H23000730001	18_MIT_PONTI_2 - SP dell'Ufficio Viabilità centro, SP 62 Franco Rolandi, SP 48 del Fregarolo - Interventi di risanamento e di rinforzo strutturale di ponti a seguito delle risultanze delle ispezioni e delle valutazioni della sicurezza previste dalla LL GG Ponti (D.M. 204 del 01/07/22) e delle ispezioni	Sonia Resemini	97.500,00	847.500,00	CPA	1	sì	sì	3	0000239527	Città Metropolitana di Genova		
L80007350103202500003	D67H23000720001	21_MIT_PONTI_2 - SP dell'Ufficio Viabilità levante, SP 26 di Val Graveglia, SP 88 di Montedomenico, SP 44 di S. Vittoria di Libiola - Interventi di risanamento e di rinforzo strutturale di ponti a seguito delle risultanze delle ispezioni e delle valutazioni della sicurezza previste dalla LL GG Ponti	Sonia Resemini	117.000,00	1.017.000,00	CPA	1	sì	sì	3	0000239527	Città Metropolitana di Genova		

copia informatica per consultazione

L80007350103202500004	D57H23001080001	22_MIT_PONTI_2 - SP dell'Ufficio Viabilità centro, SP 22 di Tribogna, SP 23 della Scoglina - Interventi di risanamento e di rinforzo strutturale di ponti a seguito delle risultanze delle ispezioni e delle valutazioni della sicurezza previste dalla LL GG Ponti (D.M. 204 del 01/07/22) e delle ispezioni speciali e/o straordinarie,	Sonia Resemini	84.500,00	734.500,00	CPA	1	sì	sì	3	0000239527	Città Metropolitana di Genova		
L80007350103202500005	D37H23000800001	24_MIT_PONTI_2 - SP dell'Ufficio Viabilità ponente, SP 76 di Olbicella, SP 41 di Tiglieto, SP 66 di Sciarborasca - Interventi di risanamento e di rinforzo strutturale di ponti a seguito delle risultanze delle ispezioni e delle valutazioni della sicurezza previste dalla LL GG Ponti (D.M. 204 del 01/07/22) e delle ispezioni speciali e/o straordinarie,	Sonia Resemini	100.414,29	872.831,90	CPA	1	sì	sì	3	0000239527	Città Metropolitana di Genova		
L80007350103202600009	D47H25001740003	01/27_FUNT - litinerari cicloturistici regionali via strade provinciali - Anello Mare Entroterra dell'Area Genovese, collegamento con itinerario cicloturistico nazionale "appennino bike tour"	Gianni Marchini	812.800,00	1.016.000,00	MIS	1	sì	sì	3	0000239527	Città Metropolitana di Genova		

Il referente del programma
(Ing. Gianni Marchini)

(*) Si rimanda alle note corrispondenti della scheda D.
(1) Indica il livello di progettazione di cui al comma 1 dell'art.41 del codice o il documento propedeutico alla redazione del progetto di fattibilità tecnico-economica di cui agli artt.2 e 3 dell'All.I.7 al codice
(2) Riporta il Codice CIG dell'accordo quadro o della convenzione alla quale si intenda eventualmente aderire qualora lo stesso sia già disponibile e se ne sia verificata la capienza.

Tabella E.1
ADN - Adeguamento normativo
AMB - Qualità ambientale
COP - Completamento opera Incompiuta
CPA - Conservazione del patrimonio
MIS - Miglioramento e incremento di servizio
URB - Qualità urbana
VAB - Valorizzazione beni vincolati
DEM - Demolizione opera Incompiuta
DEOP - Demolizione opere preesistenti e non più utilizzabili

Tabella E.2
1. Documento di fattibilità delle alternative progettuali
2. Documento di indirizzo della progettazione
3. progetto di fattibilità tecnico - economica
4. progetto esecutivo

copia informatica per consultazione

DIREZIONE TERRITORIO E MOBILITÀ
VIABILITÀ INFRASTRUTTURE STRADALI

PIANO INTERVENTI

INTERVENTI PRIORITARI DA FINANZIARE - QUADRO DELLE ESIGENZE

N.	CC	Descrizione intervento	Note
1		Interventi di installazione DSM - Dispositivi Stradali di sicurezza per Motociclisti (Decreto MIT 01/04/2019) sulla rete stradale di competenza	adeguamento progressivo delle dotazioni di sicurezza presenti nelle strade di competenza a seguito della emanazione delle nuove disposizioni normative.
2		Interventi previsti dal piano d'azione conseguente alla mappatura acustica (D.Lgs. 194/2005) delle strade in gestione alla Città Metropolitana di Genova.	Sostegno allo sviluppo delle iniziative relative alla mitigazione dell'impatto acustico.
3		Interventi di ripristino e manutenzione delle barriere di sicurezza	Esigenza di ripristino dell'esistente ed ove necessario adeguamento progressivo delle dotazioni di sicurezza presenti nelle strade di competenza a seguito della emanazione delle nuove disposizioni normative.
4		Miglioramento della mobilità nel Tigullio - Nuovo collegamento stradale tra il casello di Rapallo - Santa Margherita Ligure - Portofino	Sostegno allo sviluppo delle iniziative relative alla progettazione e finanziamento delle opere.
5		Miglioramento della mobilità Valli Stura-Orba, collegamento stradale A26-Tiglieto	Sostegno allo sviluppo delle iniziative delle Amministrazioni interessate per la progettazione e finanziamento delle opere.
6		Attuazione intervento previsto da PUMS relativamente alle strade in gestione alla Città Metropolitana di Genova	Sostegno allo sviluppo delle iniziative relative alla progettazione e finanziamento delle opere.

copia informatica per consultazione

CITTA' METROPOLITANA DI GENOVA

DIREZIONE SCUOLE EDILIZIA E PATRIMONIO

PROGRAMMA TRIENNALE LAVORI PUBBLICI 2027 ÷ 2029

EDILIZIA

Genova Ottobre 2026

Il Direttore Direzione Scuole Edilizia e Patrimonio
Dott. Francesco Scriva
Firmato

Il Referente del Programma
Ing. Gianni Marchini
Firmato

copia informatica per consultazione

ALLEGATO 1 - SCHEDA A : PROGRAMMA TRIENNALE DEI LAVORI PUBBLICI 2027÷2029

DELL'AMMINISTRAZIONE CITTA' METROPOLITANA DI GENOVA

DIREZIONE SCUOLE EDILIZIA E PATRIMONIO

QUADRO DELLE RISORSE NECESSARIE ALLA REALIZZAZIONE DEL PROGRAMMA

TIPOLOGIA RISORSE	Arco temporale di validità del programma			
	Disponibilità finanziaria (1)			Importo Totale (2)
	Primo anno	Secondo anno	Terzo anno	
risorse derivanti da entrate aventi destinazione vincolata per legge	420.000,00	0,00	0,00	**420.000,00**
risorse derivanti da entrate acquisite mediante contrazione di mutuo	3.461.000,00	2.800.000,00	2.500.000,00	**8.761.000,00**
risorse acquisite mediante apporti di capitali privati	0,00	0,00	0,00	**0,00**
stanziamenti di bilancio	0,00	0,00	0,00	**0,00**
finanziamenti acquisibili ai sensi dell'articolo 3 del decreto-legge 31 ottobre 1990, n. 310, convertito con modificazioni dalla legge 22 dicembre 1990, n. 403	0,00	0,00	0,00	**0,00**
risorse derivanti da trasferimento di immobili	0,00	0,00	0,00	**0,00**
Altra tipologia (trasferimenti da terzi)	0,00	0,00	0,00	**0,00**
Totale	**3.881.000,00**	**2.800.000,00**	**2.500.000,00**	**9.181.000,00**

Il Direttore Direzione Scuole Edilizia e Patrimonio
Dott. Francesco Scriva
Firmato

Il Referente del Programma
Ing. Gianni Marchini
Firmato

Note

(1) La disponibilità finanziaria di ciascuna annualità è calcolata come somma delle informazioni elementari relative ai costi annuali di ciascun intervento di cui alla scheda D.
(2) L'importo totale delle risorse necessarie alla realizzazione del programma triennale è calcolato come somma delle tre annualità

copia informatica per consultazione

ALLEGATO 1 - SCHEDA D: PROGRAMMA TRIENNALE DEI LAVORI PUBBLICI 2027÷2029

DELL'AMMINISTRAZIONE CITTA' METROPOLITANA DI GENOVA

DIREZIONE SCUOLE EDILIZIA E PATRIMONIO

ELENCO DEGLI INTERVENTI DEL PROGRAMMA

	Codice Unico Intervento - CUI (1)	Cod. Int. Amm.ne (2)	Codice CUP (3)	Annualità avvio procedura affidamento	Responsabile unico del progetto (4)	Lotto funzionale (5)	Lavoro complesso (6)	codice ISTAT			Localizzazione - codice NUTS	Tipologia	Settore e sottosettore intervento	Descrizione dell'intervento	Livello di priorità (7)	STIMA DEI COSTI DELL'INTERVENTO					Valore degli eventuali immobili di cui alla scheda C collegati all'intervento (10)	Scadenza temporale ultima per utilizzo eventuale finanziamento da contrazione di mutuo	Apporto di capitale privato (11)		Intervento aggiunto o variato a seguito di modifica programma (12)
								Reg	Prov / CM	Com						Primo anno	Secondo anno	Terzo anno	Costi su annualità successive	Importo complessivo (9)			Importo	Tipologia	
1	L80007350103202600010	LAV.25.19	D88H25001880001	2027	Cassissa	no	no	07	210	025	ITC3	07	05.08.086	Opere di adeguamento alla normativa antincendio presso il Liceo E. Fermi - Via Ulanowski 56 – Genova	1	1.051.000,00	0,00	0,00	0,00	1.051.000,00	-----	-----	-----	-----	no
2	L80007350103202600011	LAV.25.23	D88H25001930001	2027	Cassissa	no	no	07	210	025	ITC3	07	05.08.086	Opere di adeguamento alla normativa antincendio presso I.I.S.S. Majorana/Giorgi -Via Timavo 63 – Genova	1	1.200.000,00	0,00	0,00	0,00	1.200.000,00	-----	-----	-----	-----	no
3	L80007350103202600012	LAV.27.01	D38H25001220003	2027	Guasco	no	no	07	210	025	ITC3	07	05.08.086	Realizzazione dell'impianto di ventilazione meccanica controllata presso l'edificio di Via Pastorino 15 - Genova, sede dell'Istituto Gaslini Meucci	1	475.000,00	0,00	0,00	0,00	475.000,00	-----	-----	-----	-----	no
4	L80007350103202600013	LAV.27.02	D32B25003360003	2027	Profice	no	no	07	210	025	ITC3	07	05.08.086	Rifacimento di parte delle coperture presso il liceo Colombo e di parte della Galleria Napoleonica, nel complesso sito in via Bellucci 2	1	530.000,00	0,00	0,00	0,00	530.000,00	-----	-----	-----	-----	no
5	L80007350103202600014	LAV.26.10	D38E26000140003	2027	Dogliani	no	no	07	210	025	ITC3	07	05.08.086	Riqualificazione funzionale mediante l'ampliamento dell'impianto di refrigerazione presso Uffici Sede Città Metropolitana di Genova, Piazzale Mazzini 2 - GE	1	205.000,00	0,00	0,00	0,00	205.000,00	-----	-----	-----	-----	si
6	L80007350103202600015	LAV.27.08	D47B26000080001	2027	Guasco	no	no	07	210	026	ITC3	07	05.08.086	Riqualificazione del parco storico esterno del Palazzo Centurione - Scotto (Comune di Gorreto)	1	420.000,00	0,00	0,00	0,00	420.000,00	-----	-----	-----	-----	si
7	L80007350103202600016	LAV.28.01	D32B25003370003	2028	Camilletti	no	no	07	210	025	ITC3	07	05.08.086	Manutenzione straordinaria per l'adeguamento funzionale ad uso scolastico dell'edificio di Corso Dogali - Genova, presso il Complesso scolastico C. Colombo	2	0,00	2.800.000,00	0,00	0,00	2.800.000,00	-----	-----	-----	-----	no
8	L80007350103202600017	LAV.29.011	D38H26000890003	2029	Cassissa	no	no	07	210	025	ITC3	07	05.08.086	Opere di adeguamento alla normativa antincendio presso l'edificio di Via S. Allende 41 Genova - I.I.S.S. Majorana Ettore / Giorgi G.	3	0,00	0,00	2.500.000,00	0,00	2.500.000,00	-----	-----	-----	-----	no
																3.881.000,00	**2.800.000,00**	**2.500.000,00**	**0,00**	**9.181.000,00**					

Il Direttore Direzione Scuole Edilizia e Patrimonio
Dott. Francesco Scriva
Firmato

Il Referente del Programma
Ing. Gianni Marchini
Firmato

copia informatica per consultazione

ALLEGATO 1 - SCHEDA E: PROGRAMMA TRIENNALE DEI LAVORI PUBBLICI 2027÷2029

DELL'AMMINISTRAZIONE CITTA' METROPOLITANA DI GENOVA

DIREZIONE SCUOLE EDILIZIA E PATRIMONIO

INTERVENTI RICOMPRESI NELL'ELENCO ANNUALE

Codice Unico Intervento - CUI	CUP	Descrizione intervento	Responsabile Unico del Progetto	Importo annualità	Importo intervento	Finalità	Livello di priorità	Conformità Urbanistica	Verifica vincoli ambientali	Livello di progettazione	Centrale di committenza o soggetto aggregatore al quale si intende delegare la procedura di affidamento		Intervento aggiunto o variato a seguito di modifica programma
											codice AUSA	denominazione	
L80007350103202600010	D88H25001880001	Opere di adeguamento alla normativa antincendio presso il Liceo E. Fermi - Via Ulanowski 56 – Genova	Cassissa	1.051.000,00	1.051.000,00	ADN	1	SI	SI	3	0000239527	Città Metropolitana di Genova	no
L80007350103202600011	D88H25001930001	Opere di adeguamento alla normativa antincendio presso I.I.S.S. Majorana/Giorgi -Via Timavo 63 – Genova	Cassissa	1.200.000,00	1.200.000,00	ADN	1	SI	SI	3	0000239527	Città Metropolitana di Genova	no
L80007350103202600012	D38H25001220003	Realizzazione dell'impianto di ventilazione meccanica controllata presso l'edificio di Via Pastorino 15 - Genova, sede dell'Istituto Gaslini Meucci	Guasco	475.000,00	475.000,00	ADN	1	SI	SI	3	0000239527	Città Metropolitana di Genova	no
L80007350103202600013	D32B25003360003	Rifacimento di parte delle coperture presso il liceo Colombo e di parte della Galleria Napoleonica, nel complesso sito in via Bellucci 2	Profice	530.000,00	530.000,00	CPA	1	SI	SI	3	0000239527	Città Metropolitana di Genova	no
L80007350103202600014	D38E26000140003	Riqualificazione funzionale mediante l'ampliamento dell'impianto di refrigerazione presso Uffici Sede Città Metropolitana di Genova, Piazzale Mazzini 2 - GE	Dogliani	205.000,00	205.000,00	ADN	1	SI	SI	3	0000239527	Città Metropolitana di Genova	si
L80007350103202600015	D47B26000080001	Riqualificazione del parco storico esterno del Palazzo Centurione - Scotto (Comune di Gorreto)	Guasco	420.000,00	420.000,00	VAB	0	SI	SI	3	0000239527	Città Metropolitana di Genova	si
				3.881.000,00	**3.881.000,00**								

Il Direttore Direzione Scuole Edilizia e Patrimonio
Dott. Francesco Scriva
Firmato

Il Referente del Programma
Ing. Gianni Marchini
Firmato

copia informatica per consultazione

DIREZIONE SCUOLE EDILIZIA E PATRIMONIO - SERVIZIO EDILIZIA

QUADRO ESIGENZE EDILIZIA CITTA' METROPOLITANA DI GENOVA

Edifici attivita'				Interventi di ADEGUAMENTO NORMATIVO													ALTRI INTERVENTI				TOTALE STIME
				ADEGUAMENTO ANTINCENDIO				ADEGUAMENTO BARRIERE ARCHITETTONICHE				ADEGUAMENTO / MIGLIORAMENTO SISMICO				Totale Stima Adeguamento Normativo	Conservazione del manufatto e adeguamento funzionale			Totale Stima Altri interventi	
n.	Denominazione attività/Indirizzo	Superfici	Volumi	SCIA / CPI (SI/NO)	Note	Progettazione	Lavori	SI/NO	Progettazione	Lavori	Note	Verifica Vulnerabilità	Progettazione	Lavori	Note		Progettazione	Lavori	Note		
1	I.I.S.S. - Calvino Italo - Sede - Via Borzoli, 21 - Genova - Sestri Ponente - 16153	7.966	26.289	SI	Progetto PI approvato	86.742,50	1.320.980,01	NO	30.935,40	321.860,29		280.694,44	1.052.896,60	9.419.914,96		**12.514.024,21**	46.103,43	479.672,57	Soffitti e controsoffitti	**525.776,00**	**13.039.800,21**
2	I.I.S.S. - Rosselli Carlo - Sede (ingresso civ. 10) - Via Giotto, 2-8-10 - Genova - Sestri Ponente - 16153	4.738	20.707	SI				NO			in corso	166.974,14	626.327,00	5.603.538,87		**6.396.840,00**					**6.396.840,00**
	I.P.S.S.A. - Bergese Nino - Sede (ingresso civ. 10) - Via Giotto, 2-8-10 - Genova - Sestri Ponente - 16153	9.718	36.346	SI				NO			in corso	342.447,45	1.284.534,76	11.492.304,29		**13.119.286,50**					**13.119.286,50**
	Liceo - Mazzini Giuseppe - Succursale (ingresso civ. 8) - Via Giotto, 2-8-10 - Genova - Sestri Ponente - 16153	2.648	9.543	SI				NO			in corso	93.328,83	350.080,36	3.132.052,31		**3.575.461,50**					**3.575.461,50**
	I.I.S.S. - Calvino Italo - Succursale - (ingresso civ. 8) - Via Giotto, 2-8-10 - Genova - Sestri Ponente - 16153	525	1.938	SI				NO			in corso	18.488,23	69.350,14	620.452,62		**708.291,00**					**708.291,00**
3	Liceo - Lanfranconi Luigi - Sede - Via ai Cantieri, 2 - Genova - Voltri - 16158	7.929	32.241	NO	Progetto PI in aggiornamento. Lavori in corso			NO	37.940,09	394.738,96	parzialmente adeguato	279.393,43	1.048.016,48	9.376.254,09		**11.136.343,05**	241.137,76	2.508.862,24	1) Facciate e cornicioni edificio vecchio 2) Rifacimento coperture (edificio vecchio) e Cornicioni e facciata lato mare (edificio nuovo) 3) Sostituzione inferriate PT	**2.750.000,00**	**13.886.343,05**
4	Liceo - Lanfranconi Luigi - Succursale - Via Negro Antonio , 12 - Genova - Sestri Ponente - 16154	2.754	10.208	SI	Scia inscadenza 31/12/ 25 non rinnovabile senza i lavori dei fondi		100.000,00	NO	12.011,91	124.975,16		97.043,32	364.013,57	3.256.708,10		**3.954.752,07**	86.439,51	899.339,93	Rifacimento delle coperture, facciate, soffitti e controsoffitti	**985.779,43**	**4.940.531,50**
5	Liceo - Mazzini Giuseppe - Succursale - Piazza Bonavino Cristoforo, 6 - Genova - Pegli - 16156	1.545	6.477	SI				NO	7.621,31	79.294,13		54.425,87	204.153,73	1.826.495,39	edificio vincolato, difficilmente adeguabile sismicamente	**2.171.990,44**		350.000,00	Restauro infissi	**350.000,00**	**2.521.990,44**
6	I.P.S.I.A. - Odero Attilio - Sede - Via Briscata, 4 - Genova - Sestri Ponente - 16154	6.759	28.700	NO	Progetto PI in aggiornamento	77.273,81	1.038.028,74	NO	33.772,87	351.382,07		238.182,00	893.430,66	7.993.226,34	Documento di Indirizzo Preliminare adeguamento sismico e antincendio approvato	**10.625.296,49**	33.759,29	351.240,71	Sostituzione serramenti non rientranti PNRR - rifacimento pavimento officina	**385.000,00**	**11.010.296,49**
7	Istituto Omnicomprensivo Vallescrivia (Levi Primo) - Succursale - Corso Trento e Trieste, 101 - Ronco Scrivia - Borgo Fornari - 16019	3.168	9.915	SI				NO	11.667,05	121.387,15		111.626,07	418.714,08	3.746.095,34		**4.409.489,70**		35.000,00	completamento locale sottotetto previo parere progetto VV.F.	**35.000,00**	**4.444.489,70**

copia informatica per consultazione

QUADRO ESIGENZE EDILIZIA CITTA' METROPOLITANA DI GENOVA

Edifici attivita'				Interventi di ADEGUAMENTO NORMATIVO													ALTRI INTERVENTI				TOTALE STIME
				ADEGUAMENTO ANTINCENDIO				ADEGUAMENTO BARRIERE ARCHITETTONICHE				ADEGUAMENTO / MIGLIORAMENTO SISMICO				Totale Stima Adeguamento Normativo	Conservazione del manufatto e adeguamento funzionale			Totale Stima Altri interventi	
n.	Denominazione attività/Indirizzo	Superfici	Volumi	SCIA / CPI (SI/NO)	Note	Progettazione	Lavori	SI/NO	Progettazione	Lavori	Note	Verifica Vulnerabilità	Progettazione	Lavori	Note		Progettazione	Lavori	Note		
8	Istituto Omnicomprensivo Vallescrivia (Levi Primo) - Sede - Corso Trento e Trieste, 87c - Ronco Scrivia - Borgo Fornari - 16019	1.425	5.317	SI				NO	6.256,84	65.097,84		50.213,46	188.352,80	1.685.129,74	Documento di Indirizzo Preliminare adeguamento sismico approvato	**1.995.050,68**	57.552,20	598.788,60	Risanamento pareti, serramenti, soffitti e controsoffitti.	**656.340,80**	**2.651.391,48**
9	Istituto Omnicomprensivo Vallescrivia (Levi Primo) - Sede - Palestra, Aule, Laboratori Corso Trento e Trieste, 87c - Ronco Scrivia - Borgo Fornari - 16019	880	3.216	SI	Lavori in corso			Si			lavori in corso				in corso di esecuzione						
10	I.I.S.S. - Einaudi L./Casaregis G./Galilei G. - Succursale - Via Cristofoli Pietro, 4 - Genova - Sampierdarena - 16151	3.784	14.018	SI				NO	16.495,34	171.621,93	parzialmente adeguato	133.359,42	500.236,79	4.475.451,79		**5.297.165,27**	24.583,21	255.770,39	Soffitti e controsoffitti.	**280.353,60**	**5.577.518,87**
11	I.I.S.S. - Gastaldi Aldo / Abba Cesare - Sede - Via Col Dino , 32 - Genova - Sampierdarena - 16149	2.883	9.730	NO	Progetto PI approvato	61.380,52	638.619,48	NO	11.450,08	119.129,74		101.578,17	381.023,96	3.408.894,37		**4.722.076,32**	199.034,05	2.070.803,98	Sostituzione/manutenzioni complete facciate continue e serramenti (62,73% del totale). Soffitti e controsoffitti. Abbassamento pluviali coperture laboratori	**2.269.838,03**	**6.991.914,35**
	I.T.T.L. - Nautico San Giorgio - Succursale - Via Col Dino , 32 - Genova - Sampierdarena - 16149	1.751	5.780	NO	Progetto PI approvato			NO	6.802,00	70.769,89		61.698,40	231.433,27	2.070.556,33		**2.441.259,89**	59.811,84	622.298,56	Sostituzione/manutenzioni complete facciate continue e serramenti (37,27% del totale). Soffitti e controsoffitti	**682.110,40**	**3.123.370,29**
12	I.I.S.S. - Gastaldi Aldo / Abba Cesare - Succursale - Via Col Dino , 11 - Genova - Sampierdarena - 16149	8.138	29.313	NO	Progetto PI approvato	61.380,52	638.619,48	NO	68.987,12	717.760,64		286.755,46	1.075.631,76	9.623.318,78		**12.472.453,77**	281.965,13	2.933.641,27	Sostituzione/manutenzioni complete facciate continue e serramenti Soffitti e controsoffitti.	**3.215.606,40**	**15.688.060,17**
	I.I.S.S. - Gastaldi Aldo / Abba Cesare - Succursale - Palestre/Laboratori Via Col Dino , 30 - Genova - Sampierdarena - 16149	2.919	12.557	NO	Progetto PI approvato	61.380,52	638.619,48	NO	29.553,52	307.482,80		102.864,72	385.849,89	3.452.070,38		**4.977.821,32**	159.204,09	1.656.402,31	Sostituzione/manutenzioni complete facciate continue e serramenti Ripristino muraglione terrapieno:700000. Soffitti e controsoffitti.	**1.815.606,40**	**6.793.427,72**
13	I.I.S.S. - Gastaldi Aldo / Abba Cesare - Succursale (Sede Distaccata) - Via Teglia, 12 - Genova - Teglia - 16161	5.680	22.455	NO	Progetto PI in aggiornamento. Lavori in corso			NO	26.424,28	274.925,31		200.142,38	750.742,47	6.716.642,65		**7.968.877,09**	39.380,44	409.724,76	Soffitti e controsoffitti	**449.105,20**	**8.417.982,29**
14	I.P.S.I.S. - Gaslini Piero / Meucci Antonio - Sede - Via Pastorino Pasquale, 15 - Genova - Bolzaneto - 16162	3.139	12.600	SI				NO	29.653,92	308.527,39	parzialmente adeguato				In corso di esecuzione adeguamento sismico	**338.181,32**					**338.181,32**
15	I.P.S.I.S. - Gaslini Piero / Meucci Antonio - Sede - Palazzina Laboratori Via Pastorino Pasquale, 15 - Genova - Bolzaneto - 16162	1.407	6.353	SI				SI				49.577,05	185.965,61	1.663.772,33		**1.899.315,00**	13.152,97	136.847,03	rifacimento muretti a secco (70.000) e messa in sicurezza pendio area verde esterna	**150.000,00**	**2.049.315,00**

copia informatica per consultazione

QUADRO ESIGENZE EDILIZIA CITTA' METROPOLITANA DI GENOVA

Edifici attivita'				Interventi di ADEGUAMENTO NORMATIVO													ALTRI INTERVENTI				TOTALE STIME
				ADEGUAMENTO ANTINCENDIO				ADEGUAMENTO BARRIERE ARCHITETTONICHE				ADEGUAMENTO / MIGLIORAMENTO SISMICO				Totale Stima Adeguamento Normativo	Conservazione del manufatto e adeguamento funzionale			Totale Stima Altri interventi	
n.	Denominazione attività/Indirizzo	Superfici	Volumi	SCIA / CPI (SI/NO)	Note	Progettazione	Lavori	SI/NO	Progettazione	Lavori	Note	Verifica Vulnerabilità	Progettazione	Lavori	Note		Progettazione	Lavori	Note		
16	Liceo - Mazzini Giuseppe - Sede - Via Reti Paolo, 25 - Genova - Sampierdarena - 16151	4.215	14.819	SI				NO	17.438,84	181.438,44	parzialmente adeguato	148.533,48	557.155,30	4.984.682,73		**5.889.248,79**	25.989,34	270.400,06	Soffitti e controsoffitti	**296.389,40**	**6.185.638,19**
17	Casa della Salute - Uffici, Archivi - Via Pastorino 32 A - Genova																				
18	Liceo - Fermi Enrico - Sede - Via Ulanowski Walter, 56 - Genova - Sampierdarena - 16151	6.195	23.695	SI	Scia scaduta - Progetto PI approvato. Lavori conclusi	85.869,16	1.293.532,81	NO	27.883,20	290.104,37	parzialmente adeguato	218.312,77	818.900,34	7.326.428,39		**10.061.031,04**	41.554,70	432.346,30	Soffitti e controsoffitti	**473.901,00**	**10.534.932,04**
	- Appartamento custode - Via Ulanowski Walter, - Genova - Sampierdarena - 16151	114	388	SI				NO				4.005,91	15.026,35	134.435,74		**153.468,00**	679,83	7.073,17		**7.753,00**	**161.221,00**
19	Liceo - Gobetti Piero - Sede - Via Spinola di S. Pietro, 1 - Genova - Sampierdarena - 16149	4.864	25.073	NO	Progetto PI in aggiornamento	56.996,20	593.003,80	NO		200.000,00	INADEGUABILE	171.417,36	642.993,71	5.752.650,43		**7.417.061,50**					**7.417.061,50**
20	Liceo - Gobetti Piero - Succursale - Largo Gozzano Piero, 5 - Genova - Sampierdarena - 16149	2.355	11.738	SI				NO	13.812,18	143.705,61	parzialmente adeguato	82.972,94	311.234,98	2.784.515,58		**3.336.241,29**					**3.336.241,29**
21	*Liceo - Gobetti Piero - Succursale - Via Spataro Giuseppe, 34 - Genova - Sampierdarena - 16151*										*in attesa di restituzione al comune*				*in attesa di restituzione al comune*				*in attesa di restituzione al comune*		
22	Liceo - Da Vinci Leonardo - Sede - Via Arecco Bartolomeo, 2 - Genova - - 16122	8.937	39.161	SI				NO	46.083,18	479.461,87	parzialmente adeguato	314.934,64	1.181.333,03	10.568.992,84		**12.590.805,55**	250.783,27	2.609.216,73	rifacimento copertura ardesia - ripristino sottotetto sostituzione serramenti	**2.860.000,00**	**15.450.805,55**
23	I.I.S.S. - Vittorio Emanuele II - Ruffini G. - Sede - Largo Zecca, 4 - Genova - - 16124	6.457	30.943	SI																	
24	Liceo - Cassini Gian Domenico - Succursale - Via Peschiera, 9 A - Genova - - 16122	1.941	8.177	SI																	
	Liceo - Colombo Cristoforo - Succursale - Via Peschiera, 9 A - Genova - - 16122	1.981	9.100	SI																	

copia informatica per consultazione

QUADRO ESIGENZE EDILIZIA CITTA' METROPOLITANA DI GENOVA

Edifici attivita'				Interventi di ADEGUAMENTO NORMATIVO													ALTRI INTERVENTI				TOTALE STIME
				ADEGUAMENTO ANTINCENDIO				ADEGUAMENTO BARRIERE ARCHITETTONICHE				ADEGUAMENTO / MIGLIORAMENTO SISMICO				Totale Stima Adeguamento Normativo	Conservazione del manufatto e adeguamento funzionale			Totale Stima Altri interventi	
n.	Denominazione attività/Indirizzo	Superfici	Volumi	SCIA / CPI (SI/NO)	Note	Progettazione	Lavori	SI/NO	Progettazione	Lavori	Note	Verifica Vulnerabilità	Progettazione	Lavori	Note		Progettazione	Lavori	Note		
25	Liceo - Colombo Cristoforo - Sede - Via Bellucci Dino , 2-4-6 (ingresso civ.2) - Genova - - 16124	5.197	26.279	NO	Progetto PI in aggiornamento	81.229,67	845.135,43	NO	61.847,13	643.474,25		183.140,51	686.967,73	6.146.071,27		**8.647.865,98**	184.141,56	1.915.858,44	1) Manutenzione straordinaria adeguamento normativo (2° lotto) - restauro conservativo del chiostro € 950.000 (Progetto preliminare approvato DGP 305/149302 del 20/12/2011) 2) facciate € 1.000.000.	**2.100.000,00**	**10.747.865,98**
	Liceo annesso al Convitto - Colombo Cristoforo - Sede - Via Bellucci Dino , 2-4-6 (ingresso civ.4-6)- Genova - - 16124	505	2.518	NO	Progetto PI in aggiornamento	3.692,29	38.415,63	NO	5.925,87	61.654,30		17.788,75	66.726,35	596.978,40		**791.181,59**	14.521,44	151.084,96	Soffitti e controsoffitti + Recupero locali piano terra	**165.606,40**	**956.787,99**
	Convitto Colombo Cristoforo - Sede - Via Bellucci Dino , 2-4-6 (ingresso civ.4-6)- Genova - - 16124	9.584	41.221	NO	Progetto PI in aggiornamento	131.509,26	1.368.257,85	NO	97.014,70	1.009.367,14		337.715,62	1.266.785,48	11.333.507,40		**15.544.157,46**	22.939,34	238.667,06	Soffitti e controsoffitti + Recupero locali piano terra + **1** rifacimento coperura piana	**261.606,40**	**15.805.763,86**
	- Scuola elementare Colombo Cristoforo - Sede - Via Bellucci Dino , 2-4-6 (ingresso civ.4-6) - Genova - - 16124	867	3.495	NO	Progetto PI in aggiornamento	20.565,16	213.965,45	NO	8.226,06	85.586,18		30.544,03	114.571,95	1.025.037,02		**1.498.495,85**	14.521,44	151.084,96	Soffitti e controsoffitti + Recupero locali piano terra Rifacimento servizi igienici € 50000	**165.606,40**	**1.664.102,25**
	- Scuola media Colombo Cristoforo - Sede - Via Bellucci Dino , 2-4-6 (ingresso civ.4-6) - Genova - - 16124	648	3.718	NO	Progetto PI in aggiornamento	21.876,88	227.612,99	NO	8.750,75	91.045,20		22.831,38	85.641,47	766.205,65		**1.223.964,33**	14.521,44	151.084,96	Soffitti e controsoffitti + Recupero locali piano terra	**165.606,40**	**1.389.570,73**
26	Liceo - Da Vinci Leonardo - Succursale - Largo Giardino Gaetano, 12 - Genova - - 16137	1.805	6.837	SI				NO	16.090,06	167.405,35	parzialmente adeguato				Solo porzione di edificio in condominio non adeguabile	**183.495,42**	32.058,73	333.547,67	Soffitti e controsoffitti + Rifacimento infissi € 250000	**365.606,40**	**549.101,82**
27	Liceo - Klee Paul /Barabino Nicolò - Succursale - Salita delle Battistine, 10 - Genova - - 16125	3.270	14.342	NO	Lavori ultimati - SCIA da presentare			NO	16.877,40	175.597,07	parzialmente adeguato	115.237,67	432.261,33	3.867.298,01		**4.607.271,47**	63.769,88	663.479,05	Impermeabilizzazione terrazza di ingresso Regimentazione acque nel cortile	**727.248,93**	**5.334.520,40**
28	Liceo - Cassini Gian Domenico - Sede - Via Galata, 34 - Genova - - 16121	7.457	29.223	NO	Progetto PI approvato			NO	13.755,35	143.114,36	parzialmente adeguato	262.780,94	985.702,34	8.818.750,22		**10.224.103,21**	250.783,27	2.609.216,73	rifacimento facciate 2.500.000+rifacimento rampa CLS U.S.	**2.860.000,00**	**13.084.103,21**
29	Liceo - Pertini Sandro - Succursale - Corso Magenta, 2/A - Genova - - 16125	2.444	12.008	SI				NO	14.130,22	147.014,59	parzialmente adeguato	86.133,13	323.088,98	2.890.569,39		**3.460.936,31**	21.058,45	219.097,75	Soffitti e controsoffitti. Solaio	**240.156,20**	**3.701.092,51**
30	Palestre esterne - uso Liceo "Da Vinci Leonardo" - SedeSalita delle Fieschine 17-23 - - 16122 Genova																				
31	I.I.S.S. - Firpo E. - Buonarroti M. - Sede - Via Canevari (anche Jean Monnet), 47-51 - Genova - - 16137	17.612	59.238	NO	Progetto PI approvato	234.122,84	2.435.877,16	NO	69.708,03	725.261,10	parzialmente adeguato	620.629,38	2.328.006,85	20.827.901,27		**27.241.506,63**	82.951,39	863.048,61	coloritura e sigIltatura, ripresa di intonaci, facciate - sostituzione ascensore	**946.000,00**	**28.187.506,63**

copia informatica per consultazione

QUADRO ESIGENZE EDILIZIA CITTA' METROPOLITANA DI GENOVA

Edifici attivita'				Interventi di ADEGUAMENTO NORMATIVO													ALTRI INTERVENTI				TOTALE STIME
				ADEGUAMENTO ANTINCENDIO				ADEGUAMENTO BARRIERE ARCHITETTONICHE				ADEGUAMENTO / MIGLIORAMENTO SISMICO				Totale Stima Adeguamento Normativo	Conservazione del manufatto e adeguamento funzionale			Totale Stima Altri interventi	
n.	Denominazione attività/Indirizzo	Superfici	Volumi	SCIA / CPI (SI/NO)	Note	Progettazione	Lavori	SI/NO	Progettazione	Lavori	Note	Verifica Vulnerabilità	Progettazione	Lavori	Note		Progettazione	Lavori	Note		
32	I.I.S.S. - Majorana Ettore / Giorgi Giovanni - Sede (ingresso civ. 44) - Via Allende Salvador, 42-44-46 - Genova - Molassana - 16138	10.990	43.768	NO	Progetto PI approvato	175.372,91	1.824.627,09	NO	51.504,17	535.863,32	parzialmente adeguato	387.287,04	1.452.729,94	12.997.090,52	in corso PFTE	**17.424.475,00**	299.010,82	3.110.989,18	Rifacimento viabilità interna del complesso. Rifacimento coperture e terrazze.	**3.410.000,00**	**20.834.475,00**
	Liceo - Da Vinci Leonardo - Succursale(ingresso civ. 44) - Via Allende Salvador, 42-44-46 - Genova - Molassana - 16138	923	3.050	NO	Progetto PI approvato	186.667,58	3.180.881,24	NO			compreso nella cifra	32.535,36	122.041,50	1.091.864,64		**4.613.990,32**					**4.613.990,32**
	Teatro dell'Ortica - Auditorium - (ingresso snc) - Via Allende Salvador, 42-44-48 - Genova - Molassana - 16138	174	582	NO				NO			compreso nella cifra	6.121,28	22.961,18	205.426,04		**234.508,50**					**234.508,50**
	Centro di ascolto - Polo Giovani - (ingresso snc) - Via Allende Salvador, 42-44-48 - Genova - Molassana - 16138	659	2.371	NO				NO			compreso nella cifra	23.218,30	87.092,82	779.190,39		**889.501,50**					**889.501,50**
	I.I.S.S. - Marsano Bernardo - Succursale - (ingresso civ. 42) - Via Allende Salvador, 42-44-46 - Genova - Molassana - 16138	1.625	5.362	NO	Progetto PI approvato			NO			compreso nella cifra	57.255,88	214.769,20	1.921.468,42		**2.193.493,50**					**2.193.493,50**
33	I.P.S.I.S. - Gaslini Piero / Meucci Antonio - Succursale - Piazzale Valery Paul, 5 - Genova - - 16139	7.551	37.562	SI				NO	44.201,43	459.883,57	parzialmente adeguato	266.094,42	998.131,33	8.929.948,26		**10.698.258,99**	135.914,01	1.414.085,99	1) Intervento di regimentazione acque piano terra € 250000 2) Lotto 2 - 5 piano: € 250.000 3) interevnto di riprisntino della copertura 1,000,000 - richiesto fianziamento MIM	**1.550.000,00**	**12.248.258,99**
34	I.I.S.S. - Montale Eugenio Nuovo I.P.C. - Succursale - Via del Castoro, 1 - Genova - - 16137	1.822	7.046	SI				NO	8.291,00	86.261,76	parzialmente adeguato	64.204,56	240.833,99	2.154.661,45		**2.554.252,76**	12.356,18	128.557,02	Soffitti e controsoffitti	**140.913,20**	**2.695.165,96**
35	I.I.S.S. "Marsano Bernardo" - Succursale + aule+locali accessori+terreni - Via di Creto 66 - Genova	207	634																		
36	Liceo - D'Oria Andrea - Sede - Via Diaz Armando, 8 - Genova - - 16121	7.153	31.653	SI				NO	37.247,55	387.533,56	parzialmente adeguato	252.052,58	945.459,79	8.458.713,63		**10.081.007,11**	191.034,09	1.987.570,15	1) lavori di rifacimento copertura € 600,000 + cornicione 2) serramenti , soffitti e controsoffitti.	**2.178.604,24**	**12.259.611,35**
	Scuola Media Statale A. D'Oria Pascoli - Sede - Via Diaz, 8 - Genova - - 16121	1.925	8.375	SI				NO	9.855,64	102.540,75	parzialmente adeguato	67.817,21	254.385,20	2.275.899,59		**2.710.498,39**	14.687,99	152.817,81	soffitti e controsoffitti	**167.505,80**	**2.878.004,19**

copia informatica per consultazione

DIREZIONE SCUOLE EDILIZIA E PATRIMONIO - SERVIZIO EDILIZIA

QUADRO ESIGENZE EDILIZIA CITTA' METROPOLITANA DI GENOVA

Edifici attivita'				Interventi di ADEGUAMENTO NORMATIVO													ALTRI INTERVENTI				TOTALE STIME
				ADEGUAMENTO ANTINCENDIO				ADEGUAMENTO BARRIERE ARCHITETTONICHE				ADEGUAMENTO / MIGLIORAMENTO SISMICO				Totale Stima Adeguamento Normativo	Conservazione del manufatto e adeguamento funzionale			Totale Stima Altri interventi	
n.	Denominazione attività/Indirizzo	Superfici	Volumi	SCIA / CPI (SI/NO)	Note	Progettazione	Lavori	SI/NO	Progettazione	Lavori	Note	Verifica Vulnerabilità	Progettazione	Lavori	Note		Progettazione	Lavori	Note		
37	I.I.S.S. - Majorana Ettore / Giorgi G. - Succursale - Via Timavo, 63 - Genova - - 16132	11.643	46.316	NO	Progetto PI in aggiornamento. Lavori in corso	131.529,69	1.368.470,31	NO	54.502,15	567.055,08		410.289,33	1.539.012,48	13.769.031,69		**17.839.890,73**	20.659,49	214.946,91	Rifacimento coperture. Rifacimento serramenti. Adeguamento laboratori. Soffitti e controsoffitti.	**235.606,40**	**18.075.497,13**
	I.I.S.S. - Montale Eugenio Nuovo I.P.C. - Sede - Via Timavo, 63 - Genova - - 16132	7.338	27.592	NO	Progetto PI in aggiornamento. Lavori in corso	8.768,65	86.305,15	NO	32.468,61	337.812,14		258.592,84	969.992,61	8.678.200,55		**10.372.140,54**	115.360,86	1.200.245,54		**1.315.606,40**	**11.687.746,94**
38	I.P.S.E.O.A. - Polo Marco - Sezione Associata - Via S. Rocco, 1 - Camogli - - 16032	1.727	6.914	NO	Progetto PI da aggiornare						da dismettere								da dismettere		
39	I.P.S.E.O.A. - Polo Marco - Sede - Via Sciaccaluga Angelo, 9 - Genova - Quarto - 16147	10.972	36.109	SI				NO	42.491,54	442.093,39	parzialmente adeguato	386.648,87	1.450.336,14	12.975.673,99		**15.297.243,93**	63.325,69	658.857,51	soffitti e controsoffitti	**722.183,20**	**16.019.427,13**
40	Liceo - Pertini Sandro - Succursale - Via Casotti Aldo, 11 - Genova - Nervi - 16167	1.253	5.253	NO	SCIA scaduta da rinnovare										in comodato edificio parziale		14.468,27	150.531,73	Copertura aula magna e ripristini interni EDIFICIO VINCOLATO	**165.000,00**	**165.000,00**
41	I.I.S.S. "Vittorio Emanuele II - Ruffini Jacopo" - Succursale - Viale Brea Bernabò, 65/B - Genova - Sturla - 16131	1.277	4.738	NO	Progetto PI approvato	22.903,21	238.291,17	NO	11.149,73	116.004,77		44.982,31	168.730,52	1.509.575,68		**2.111.637,38**	147.355,00	1.533.121,13	Soffitti e controsoffitti + Intervento di manutenzione straordinaria ai prospetti e riqualificazione complessiva degli ambienti	**1.680.476,13**	**3.792.113,51**
	Liceo "King Martin Luther" - Succursale - Viale Brea Bernabò, 65/B - Genova - Sturla - 16131	1.544	5.791	NO	Progetto PI approvato	22.903,21	238.291,17	NO	13.629,17	141.801,54		54.401,56	204.062,53	1.825.679,41		**2.500.768,59**	10.155,86	105.664,34		**115.820,20**	**2.616.588,79**
42	I.I.S.S. - Marsano Bernardo - Sede - Aule Via alla Scuola di Agricoltura, 9 - Genova - Nervi - 16167	1.835	6.655	NO	Progetto PI da aggiornare			NO	7.831,03	81.476,12	parzialmente adeguato	64.659,84	242.541,77	2.169.940,39	parte vecchia inserita in secondo lotto	**2.566.449,15**	115.360,86	1.200.245,54	Facciate copertura da rifare. EDIFICIO VINCOLATO	**1.315.606,40**	**3.882.055,55**
43	I.I.S.S. - Marsano Bernardo - Sede - Palestra Via alla Scuola di Agricoltura, 9 - Genova - Nervi - 16167	169	630	NO		3.708,89	38.588,27	SI				5.939,45	22.279,13	199.323,92		**269.839,66**					**269.839,66**
44	I.I.S.S. - Marsano Bernardo - Sede - Uffici Via alla Scuola di Agricoltura, 9 - Genova - Nervi - 16167	368	1.146	NO		6.744,91	70.175,85	NO	13.152,97	136.847,03	non adeguato difficilmente adeguabile per vincolo monumentale e paesaggistico	12.984,33	48.704,78	435.745,39		**724.355,26**	27.674,41	287.931,99	Soffitti e controsoffitti + Ripristini statici archivi puntellati € 200.000	**315.606,40**	**1.039.961,66**
45	I.I.S.S. - Marsano Bernardo - Sede - Magazzino Via alla Scuola di Agricoltura, 9 - Genova - Nervi - 16167	113	339	NO		1.996,95	20.776,79	NO				3.983,71	14.943,08	133.690,71		**175.391,24**					**175.391,24**

copia informatica per consultazione

QUADRO ESIGENZE EDILIZIA CITTA' METROPOLITANA DI GENOVA

Edifici attivita'				Interventi di ADEGUAMENTO NORMATIVO													ALTRI INTERVENTI				TOTALE STIME
				ADEGUAMENTO ANTINCENDIO				ADEGUAMENTO BARRIERE ARCHITETTONICHE				ADEGUAMENTO / MIGLIORAMENTO SISMICO				Totale Stima Adeguamento Normativo	Conservazione del manufatto e adeguamento funzionale			Totale Stima Altri interventi	
n.	Denominazione attività/Indirizzo	Superfici	Volumi	SCIA / CPI (SI/NO)	Note	Progettazione	Lavori	SI/NO	Progettazione	Lavori	Note	Verifica Vulnerabilità	Progettazione	Lavori	Note		Progettazione	Lavori	Note		
46	I.I.S.S. - Marsano Bernardo - Sede - Spogliatoi Via alla Scuola di Agricoltura, 9 - Genova - Nervi - 16167	71	244	NO		1.435,93	14.939,82	NO	574,37	5.975,93		2.504,75	9.395,43	84.057,81		**118.884,06**	428,00	4.453,00	Soffitti e controsoffitti + Ripristino idraulico	**4.881,00**	**123.765,06**
47	Liceo - Pertini Sandro - Sede - Via Battisti Cesare , 5 - Genova - Albaro - 16145	4.903	20.180	SI				NO	23.746,39	247.063,84	parzialmente adeguato	172.764,88	648.048,32	5.797.872,30		**6.889.495,73**	80.851,30	841.198,70	Soffitti e controsoffitti + Intervento di manutenzione straordinaria al muro esterno 100.000 - sostituzione serramenti	**922.050,00**	**7.811.545,73**
48	Liceo - King Martin Luther - Sede - Via Sturla, 63 - Genova - Sturla - 16131	7.952	30.636	NO	Progetto PI in aggiornamento	92.070,78	957.929,22	NO	36.051,16	375.085,97	parzialmente adeguato	280.206,73	1.051.067,22	9.403.548,05		**12.195.959,13**	53.727,51	558.995,49	Soffitti e controsoffitti	**612.723,00**	**12.808.682,13**
49	Liceo - King Martin Luther - Succursale - Via Era Vittorino , 1 - Genova - Sturla - 16147	1.593	6.033	NO	Progetto PI approvato	39.047,51	406.260,77	NO	14.199,09	147.731,19					Comune di Genova	**607.238,56**	10.580,55	110.082,85	Soffitti e controsoffitti	**120.663,40**	**727.901,96**
50	I.I.S.S. - Da Vigo Giovanni / Da Recco Nicoloso - Succursale - Via Marconi Guglielmo , 41 - Recco - - 16036	3.449	13.265	SI				NO	15.609,28	162.403,13	parzialmente adeguato	121.521,05	455.830,54	4.078.163,91		**4.833.527,91**	59.241,53	616.364,87	Soffitti e controsoffitti+serramenti II lotto (corridoi, bagni e palestra)+rifacimento copertura principale.	**675.606,40**	**5.509.134,31**
51	I.T.T.L. - Nautico San Giorgio - Succursale (Sezione associata "Colombo Cristoforo")- Via Bettolo Giovanni , 17 - Camogli - - 16032	3.499	15.301	SI				NO	18.006,02	187.339,44	parzialmente adeguato	123.300,59	462.505,69	4.137.884,22		**4.929.035,96**	57.392,89	597.131,13	sostituzione serramenti.	**654.524,02**	**5.583.559,98**
	- Appartamento custode - - Via Bettolo Giovanni , - Camogli - - 16032	83	305	SI				NO				2.932,55	11.000,11	98.414,34		**112.347,00**					**112.347,00**
52	Complesso SE.DI. - Uffici distaccati Città Metropolitana - - Largo Cattanei Francesco, 3 - Genova - Quarto - 16147	14.189	54.510	NO		352.797,18	3.670.596,99	NO			parzialmente adeguato					**4.023.394,17**	56.667,37	589.582,63	Prosecuzione interventi di adeguamento alla sicurezza sugli ambienti di lavoro , coperture e facciate. Terrazze primo piano: € 337.500. Eventuale intervento per posa impianto Fotovoltaico con bando Filse € 1.175.000. Uffici PT 150.000-250.000	**646.250,00**	**4.669.644,17**
	Complesso SE.DI. - Liceo Pertini Sandro succursale - Largo Cattanei Francesco, 3 - Genova - Quarto - 16147	1.543	5.770	NO	Progetto PI in aggiornamento	37.342,61	388.522,63	NO			parzialmente adeguato					**425.865,25**					**425.865,25**
	Complesso SE.DI. - Liceo Pertini Sandro succursale - Largo Cattanei Francesco, 3 - Genova - Quarto - 16147			NO	Progetto PI in aggiornamento			NO			parzialmente adeguato										
	Centro diurno disabili - Cooperativa SABA - - Largo Cattanei Francesco, 3 - Genova - Quarto - 16147	630	2.162	NO				NO			parzialmente adeguato										

copia informatica per consultazione

QUADRO ESIGENZE EDILIZIA CITTA' METROPOLITANA DI GENOVA

Edifici attivita'				Interventi di ADEGUAMENTO NORMATIVO													ALTRI INTERVENTI				TOTALE STIME
				ADEGUAMENTO ANTINCENDIO				ADEGUAMENTO BARRIERE ARCHITETTONICHE				ADEGUAMENTO / MIGLIORAMENTO SISMICO				Totale Stima Adeguamento Normativo	Conservazione del manufatto e adeguamento funzionale			Totale Stima Altri interventi	
n.	Denominazione attività/Indirizzo	Superfici	Volumi	SCIA / CPI (SI/NO)	Note	Progettazione	Lavori	SI/NO	Progettazione	Lavori	Note	Verifica Vulnerabilità	Progettazione	Lavori	Note		Progettazione	Lavori	Note		
	Statale - Scuola dell'Infanzia Il Pratone - - Largo Cattanei Francesco, 3 - Genova - Quarto - 16147	670	2.429	NO	Progetto PI in aggiornamento	15.719,66	163.551,55	NO			parzialmente adeguato					**179.271,20**					**179.271,20**
	Complesso SE.DI. - asilo nido - Erba voglio - - Largo Cattanei Francesco, 3 - Genova - Quarto - 16147	1.050	3.695	NO	Progetto PI in aggiornamento	23.914,16	248.809,36	NO			parzialmente adeguato					**272.723,52**					**272.723,52**
53	I.P.S.E.O.A. - Polo Marco - - Palestra Largo Cattanei Francesco, 7 - Genova - Quarto - 16147	1.385	7.137	SI	Progetto PI in aggiornamento			NO	8.398,20	87.377,12	parzialmente adeguato	48.787,71	183.004,75	1.637.282,53		**1.964.850,32**	15.834,07	164.741,93	Serramenti	**180.576,00**	**2.145.426,32**
54	I.I.S.S. - Natta Giulio - De Ambrosis Giovanni V. - Sede - Via Chiusa, 107 - Sestri Levante - - 16039	22.513	38.912	SI				NO	45.790,03	476.411,83	parzialmente adeguato	793.307,22	2.975.728,68	26.622.852,60		**30.914.090,36**	288.026,02	2.996.700,38	Serramenti+soffitti e controsoffitti+ Rifacimento porzioni di copertura principale (170000)	**3.284.726,40**	**34.198.816,76**
	I.I.S.S. - Natta Giulio - De Ambrosis Giovanni V. - Sede - Appartamento custode - - Via Chiusa, 107 - Sestri Levante - - 16039	103	347	SI				NO			parzialmente adeguato	3.643,66	13.667,53	122.278,81		**139.590,00**	609,28	6.339,12	Soffitti e controsoffitti	**6.948,40**	**146.538,40**
55	I.I.S.S. - Liceti Fortunio - Sede - Piazzale Bontà Eugenio, 8 - Rapallo - - 16035	11.963	44.386	NO	Progetto PI approvato	403.970,78	4.203.020,97	NO	52.230,84	543.423,77	parzialmente adeguato	421.559,66	1.581.287,97	14.147.256,37		**21.352.750,37**	96.455,10	1.003.544,90	Risanamento delle coperture parte in non eseguita	**1.100.000,00**	**22.452.750,37**
56	I.I.S.S. - Natta Giulio - De Ambrosis Giovanni V. - Sede associata - Via S. Antonio, 9 - Chiavari - - 16043	1.765	9.696	SI				NO	11.409,32	118.705,63	parzialmente adeguato	62.209,71	233.351,22	2.087.715,57		**2.513.391,45**	241.137,76	2.508.862,24	Sostituzione serramenti e porte, umidità di risalita laboratori e rifacimento pavimentazione. Rifacimento copertura e facciate edificio da dismettere	**2.750.000,00**	**5.263.391,45**
57	Liceo - Marconi G./Delpino F. - Sede - Piazza caduti di Nassiriya, 14 - Chiavari - - 16043	2.632	9.972	NO	Progetto PI approvato. Lavori in corso			NO	11.734,93	122.093,34	parzialmente adeguato	92.734,36	347.850,47	3.112.102,18		**3.686.515,27**	3.003,13	31.245,41	Soffitti e controsoffitti.	**34.248,54**	**3.720.763,81**
58	I.T.P.S. - A. Giannini - nuovo istituto tecnico-professionale Corso Millo Enrico , 1 - Chiavari - - 16043	4.409	17.246	NO	Progetto PI approvato. Lavori in corso.			NO	20.294,15	211.145,83	parzialmente adeguato	155.350,72	582.727,06	5.213.464,73		**6.182.982,48**	60.660,75	631.130,85	Rifacimento copertura edificio principale. Rifacimento blocchi bagni	**691.791,61**	**6.874.774,08**
59	I.T.P.S. - A. Giannini - nuovo istituto tecnico-professionale - Succursale - Via Castagnola Stefano , 11 - Chiavari - - 16043	2.612	8.856	NO	Progetto PI in aggiornamento	27.259,81	348.407,45	NO			in corso					**375.667,26**	2.293,25	23.859,60	Soffitti e controsoffitti. Rifacimento soffitti aule 101-102 e aerazione forzata con dispositivo antincendio WC I piano	**26.152,85**	**401.820,11**
60	Liceo "Marconi Guglielmo / Delpino Federico" - Succursale - via S. Chiara 20 - 16043 Chiavari	2.444	11.218	SI											In locazione						

copia informatica per consultazione

QUADRO ESIGENZE EDILIZIA CITTA' METROPOLITANA DI GENOVA

Edifici attivita'				Interventi di ADEGUAMENTO NORMATIVO													ALTRI INTERVENTI				TOTALE STIME
				ADEGUAMENTO ANTINCENDIO				ADEGUAMENTO BARRIERE ARCHITETTONICHE				ADEGUAMENTO / MIGLIORAMENTO SISMICO				Totale Stima Adeguamento Normativo	Conservazione del manufatto e adeguamento funzionale			Totale Stima Altri interventi	
n.	Denominazione attività/Indirizzo	Superfici	Volumi	SCIA / CPI (SI/NO)	Note	Progettazione	Lavori	SI/NO	Progettazione	Lavori	Note	Verifica Vulnerabilità	Progettazione	Lavori	Note		Progettazione	Lavori	Note		
61	Liceo "Marconi Guglielmo / Delpino Federico" - Succursale - C.so Millo 4 - 16043 Chiavari	1.530	6.728	SI											In locazione						
62	I.T.P.S. "A. Giannini" (ex I.T.S. "In memoria dei Morti per la Patria" + I.I.S.S. "Caboto Giovanni") - Succursale - C.so Millo 9 - 16043 Chiavari	581	3.198	SI											In locazione						
63	Liceo "Marconi Guglielmo / Delpino Federico" - Succursale - - Via Ghio 2 - 16043 Chiavari	2.186	7.636	SI				SI										150.000,00	Ristrutturazione pesante piano seminterrato per umidità di risalita	**150.000,00**	**150.000,00**
64	I.I.S.S. - Da Vigo Giovanni / Da Recco Nicoloso - Sede - Via Minzoni Don Giovanni, 1 - Rapallo - - 16035	2.166	8.072	SI				NO	9.498,78	98.827,86	parzialmente adeguato	76.342,46	286.363,78	2.562.001,26		**3.033.034,14**	95.490,55	993.509,45	Rifacimento delle coperture	**1.089.000,00**	**4.122.034,14**
65	I.I.S.S. - Da Vigo Giovanni / Da Recco Nicoloso - Succursale - Passo delle Clarisse, 1 - Rapallo - - 16035	927	3.842	NO	Progetto PI approvato			NO	4.521,34	47.041,25					edificio storico di cui occupiamo un parte	**51.562,59**					**51.562,59**
66	Liceo - Luzzati Emanuele - Sede - Via Ghio Gio Batta, 14 - Chiavari - - 16043	8.116	30.018	NO	Progetto PI in aggiornamento	132.211,65	1.375.565,63	NO	35.323,63	367.516,59		285.987,61	1.072.751,53	9.597.550,36		**12.866.907,00**	48.227,55	501.772,45	Soffitti e controsoffitti., copertura	**550.000,00**	**13.416.907,00**
67	I.I.S.S. - Marsano Bernardo - Sezione associata - Via Aste Vittorio , 1 - La Pozza - San Colombano Certenoli - - 16040	1.282	3.928	NO	Lavori ultimati - occupanti inferiori a 100 presenze - Scia non necessaria			NO	9.245,11	96.188,59						**105.433,69**					**105.433,69**
68	Piscina Comprensoriale - Ronco Scrivia - - Via alla Zona Sportiva, 42 - Ronco Scrivia - Località Piane - 16019	3.120	11.375	NO	Progetto PI approvato. Lavori in consegna			NO				109.950,13	412.427,55	3.689.851,82		**4.212.229,50**	106.100,61	1.103.899,39	facciate e copertura	**1.210.000,00**	**5.422.229,50**
69	Uffici e Locali Città Metropolitana - - Palazzo Doria Spinola Largo Lanfranco Eros , 1 - Genova - - 16121	1.881	9.681	NO	Progetto PI in corso	94.240,14	980.499,86	NO	22.785,05	237.061,84		66.279,05	248.615,49	2.224.279,96		**3.873.761,40**	52.611,87	547.388,13	Restauro facciate (quota parte)	**600.000,00**	**4.473.761,40**
	Uffici Prefettura - Prefettura di Genova - - Palazzo Doria Spinola Largo Lanfranco Eros , 1 - Genova - - 16121	5.921	25.325	NO	Progetto PI in corso			NO	29.801,29	310.060,62		208.653,19	782.666,85	7.002.259,46		**8.333.441,40**	223.600,47	2.326.399,53	Restauro facciate - sostituzione persiane	**2.550.000,00**	**10.883.441,40**
	Residenza - Appartamento Prefetto - - Palazzo Doria Spinola Largo Lanfranco Eros , 1 - Genova - - 16121	1.539	6.250	NO	non soggetto			NO				54.248,62	203.488,86	1.820.547,02		**2.078.284,50**					**2.078.284,50**
	Residenza - Foresteria - - Palazzo Doria Spinola Largo Lanfranco Eros , 1 - Genova - - 16121	175	785	NO	non soggetto			NO				6.182,24	23.189,85	207.471,90		**236.844,00**					**236.844,00**

copia informatica per consultazione

DIREZIONE SCUOLE EDILIZIA E PATRIMONIO - SERVIZIO EDILIZIA

QUADRO ESIGENZE EDILIZIA CITTA' METROPOLITANA DI GENOVA

Edifici attivita'				Interventi di ADEGUAMENTO NORMATIVO													ALTRI INTERVENTI				TOTALE STIME
				ADEGUAMENTO ANTINCENDIO				ADEGUAMENTO BARRIERE ARCHITETTONICHE				ADEGUAMENTO / MIGLIORAMENTO SISMICO				Totale Stima Adeguamento Normativo	Conservazione del manufatto e adeguamento funzionale			Totale Stima Altri interventi	
n.	Denominazione attività/Indirizzo	Superfici	Volumi	SCIA / CPI (SI/NO)	Note	Progettazione	Lavori	SI/NO	Progettazione	Lavori	Note	Verifica Vulnerabilità	Progettazione	Lavori	Note		Progettazione	Lavori	Note		
	Alloggio Dir. Generale - Città Metropolitana - - Palazzo Doria Spinola Largo Lanfranco Eros , 1 - Genova - - 16121	50																			
	Alloggio Custode 1 - Città Metropolitana - - Palazzo Doria Spinola Largo Lanfranco Eros , 1 - Genova - - 16121	77																			
70	- Uffici Città Metropolitana - Piazzale Mazzini Giuseppe, 2 - Genova - - 16122	7.446	17.713	NO		188.480,29	1.960.999,71	NO	8.337,69	86.747,57	parzialmente adeguato	262.374,29	984.176,96	8.805.103,25		**12.296.219,76**	31.266,34	325.303,40	Soffitti, controsoffitti e Prosecuzione del programma di adeguamento normativo degli ambienti di lavoro già avviato.	**356.569,74**	**12.652.789,50**
71	- Locali a disposizione - - Salita Dinegro , 7 (int. 12) - Genova - - 16123	216	681	NO		4.005,37	41.672,95	NO			impossibile ???				solo porzioni di immobile	**45.678,33**	1.052,24	10.947,76	Soffitti, controsoffitti	**12.000,00**	**57.678,33**
	- Uffici e locali istituzionali - Città Metropolitana di Genova - Salita Dinegro , 7 (int. 5 - 6) - Genova - - 16123	644	2.310					NO													
72	- Uffici e Locali Istituzionali - Città Metropolitana - - Salita di S. Caterina, 10 (int 3 e 4) - Genova - - 16123	1.122	4.862	NO		43.904,82	456.797,58	NO			inadetguabile				solo porzioni di immobile	**500.702,40**	7.453,35	77.546,65	Serramenti, Pavimentazione edilizia	**85.000,00**	**585.702,40**
XXX	Bar - - Salita di S. Caterina, 48 r - Genova - - 16123	193	647	NO				NO													
73	Ufficio Regionale Scolastico (provveditorato agli studi) - Liguria - - Via Assarotti, 38 - Genova - - 16122	1.634	5.864	NO													52.611,87	547.388,13	adeguamento in corso primo lotto - da programmare secodno lotto	**600.000,00**	**600.000,00**
74	Officina Meccanica - Direzione Territorio e Mobilità - Via Geirato, 152 - 154R - Genova - Molassana - 16138	1.985	12.432	SI			200.000,00	NO		100.000,00					solo una campata dicapannone industriale	**300.000,00**	78.917,81	821.082,19	da programmare rifacmento copertura, impianti elettrici e pavimento	**900.000,00**	**1.200.000,00**
75	Villa Candida (Accademia Italiana Marina Mercantile) - Via Oderico Nicolò , 10 - Genova - Albaro - 16145	2.069	8.074	NO				NO				72.902,83	273.461,58	2.446.569,59		**2.792.934,00**	9.232,13	96.053,61	Soffitti, controsoffitti	**105.285,74**	**2.898.219,74**
76	Via G.B. Ponzerone 3 - Vallegrande - 16039 Sestri Levante	836													in locazione						
77	Bocciofila -(ex Circolo San Gerolamo) - - Largo Cattanei Francesco, 1 - Genova - Quarto - 16147		1.425					NO							solo porzioni di immobile		6.576,48	68.423,52	ripristino del versante	**75.000,00**	**75.000,00**

copia informatica per consultazione

QUADRO ESIGENZE EDILIZIA CITTA' METROPOLITANA DI GENOVA

Edifici attivita'				Interventi di ADEGUAMENTO NORMATIVO													ALTRI INTERVENTI				TOTALE STIME
				ADEGUAMENTO ANTINCENDIO				ADEGUAMENTO BARRIERE ARCHITETTONICHE				ADEGUAMENTO / MIGLIORAMENTO SISMICO				Totale Stima Adeguamento Normativo	Conservazione del manufatto e adeguamento funzionale			Totale Stima Altri interventi	
n.	Denominazione attività/Indirizzo	Superfici	Volumi	SCIA / CPI (SI/NO)	Note	Progettazione	Lavori	SI/NO	Progettazione	Lavori	Note	Verifica Vulnerabilità	Progettazione	Lavori	Note		Progettazione	Lavori	Note		
78	Magazzino - Direzione Territorio e Mobilità - Viabilità - Via Raimondo Enrico, 6 - Genova - Quarto - 16147	327	1.328					NO			in dismisssione				in dismisssione				in dismisssione		
79	Caserma VV.F. - Chiavari - - Piazza Generale Negri di Sanfront, 38 - Chiavari - - 16043	1.320	5.049	NO				NO				46.520,47	174.500,22	1.561.195,31		**1.782.216,00**			Spostamento C.T. in corso		**1.782.216,00**
80	- URP - Ufficio Relazioni Pubblico - Salita di S. Caterina, 50-52 r - Genova - - 16123	50	160	NO				SI							solo porzioni di immobile		182,71	1.900,95	Soffitti, controsoffitti	**2.083,66**	**2.083,66**
XXX	Cinema - Sala "Camillo Sivori" - - Salita di S. Caterina, 54 r - Genova - - 16123	213	729	NO				SI							solo porzioni di immobile						
81	"Villa Marina" - locali a disposizione (ex Residenza - Custode SEDI) - - Via Ardini Francesco, 18 - Genova - Quarto - 16147	87	309	NO	non soggetto			NO							in dismissione						
	"Villa Marina" - locali a disposizione - - Via Ardini Francesco, 18 - Genova - Quarto - 16147	543	1.809	NO	non soggetto			NO							in dismissione						
82	Strada di Pratozanino - 16016 Cogoleto - Appartamenti e magazzino			NO	non soggetto			NO							locazione attiva		45.000,00	450.000,00	Rifacimento facciate, coperture infissi esterni	**495.000,00**	**495.000,00**
83	Unità Immobiliare - Piano Secondo - Comunità assistenziale -Via Canneto il Lungo 21 int. 3 - - 16123 Genova			NO	Attività non soggetta										solo porzioni di immobile						
84	Appartamento - Via Lagaccio 44 - - 16134 Genova			NO	Attività non soggetta										solo porzioni di immobile						
85	Appartamento - Via Lagaccio 46 int. 4 - - 16134 Genova			NO	Attività non soggetta										solo porzioni di immobile						
86	Appartamento - Locali a disposizione oggetto di ristrutturazione - Via Lagaccio 46 int. 5 - - 16134 Genova			NO	Attività non soggetta										solo porzioni di immobile						
87	Locali a disposizione - Via Mura di Santa Chiara 3 int.2 - - 16128 Genova	1.530	5.402	NO	Attività non soggetta										solo porzioni di immobile		83.302,13	866.697,87	ripristini da valutare in base alla destinazione	**950.000,00**	**950.000,00**
88	Regione Liguria - Centro per l'impiego Valpolcevera Via Teglia 8-10-12 - - 16161 Genova	988	2.122	NO											in comodato a regione						
89	I.T.T.L. - San Giorgio - Sede - Calata Darsena - Ponte Parodi, snc - Genova - - 16126	6.497	29.241	SI				NO	34.409,12	358.001,75	parzialmente adeguato	228.927,31	858.715,94	7.682.645,25		**9.162.699,37**	79.197,57	823.992,84	Intervento facciate.	**903.190,41**	**10.065.889,77**

copia informatica per consultazione

QUADRO ESIGENZE EDILIZIA CITTA' METROPOLITANA DI GENOVA

Edifici attivita'				Interventi di ADEGUAMENTO NORMATIVO													ALTRI INTERVENTI				TOTALE STIME
				ADEGUAMENTO ANTINCENDIO				ADEGUAMENTO BARRIERE ARCHITETTONICHE				ADEGUAMENTO / MIGLIORAMENTO SISMICO				Totale Stima Adeguamento Normativo	Conservazione del manufatto e adeguamento funzionale			Totale Stima Altri interventi	
n.	Denominazione attività/Indirizzo	Superfici	Volumi	SCIA / CPI (SI/NO)	Note	Progettazione	Lavori	SI/NO	Progettazione	Lavori	Note	Verifica Vulnerabilità	Progettazione	Lavori	Note		Progettazione	Lavori	Note		
90	I.I.S.S. - Einaudi L./Casaregis G./Galilei G. - Sede - Piazza Sopranis Raffaele , 5 - Genova - - 16126	8.645	41.224	SI				NO	48.510,02	504.711,36	parzialmente adeguato	304.628,08	1.142.672,70	10.223.111,73		**12.223.633,88**	24.552,21	255.447,79	Soffitti e controsoffitti.	**280.000,00**	**12.503.633,88**
91	"Villa Sauli Podestà" + I.P.S.S.A. "Bergese Nino" - Succursale Via Prà, 70-71-72 - Genova - Prà - 16157	2.004	6.840	SI				NO	8.048,47	83.738,43	parzialmente adeguato.	70.602,81	264.834,12	2.369.382,57		**2.796.606,40**	7.820,57	81.367,29	Soffitti e controsoffitti.	**89.187,86**	**2.885.794,26**
92	Villa Podestà - Via Prà, 63 - Genova - Prà - 16157	2.173	9.400	NO	non soggetto			NO							Sfitto						
93	Liceo scientifico annesso Convitto Colombo - Colombo Cristoforo - Sede - Corso Dogali (angolo via Dino Bellucci) 1D - Genova - - 16124	2.434	12.222	NO	Progetto PI in aggiornamento			NO	14.382,45	149.638,93		6.837,93	25.649,36	229.476,31	in corso adeguamento	**425.985,00**	261.963,61	2.538.036,39	Opere di finitura e complementari all'intervento in esecuzione	**2.800.000,00**	**3.225.985,00**
94	Locali a disposizione - Via Sampierdarena 25 - - 16149 Genova	183		NO											solo porzioni di immobile						
95	Liceo - Klee Paul /Barabino Nicolò - Succursale - Viale Sauli, 34 - Genova - - 16121	8.203	32.186	NO	Progetto PI in aggiornamento			NO	37.874,81	394.059,70	parzialmente adeguato	289.072,39	1.084.322,67	9.701.073,44		**11.506.403,01**	115.720,16	1.203.983,72	Rifacimento copertura corridoio. Soffitti e controsoffitti.	**1.319.703,88**	**12.826.106,88**
96	Rifugio "Bocchetta" - Sestiere Sopra la Chiesa snc - Passo della Bocchetta - 16014 Campomorone	83		NO																	
97	Magazzino Direzione Territorio e Mobilità - Viabilità - Centro di raccolta - Strada Provinciale 15 KM 10+200 - - 16027 Propata			NO																	
98	Box - Magazzino Direzione Territorio e Mobilità - Viabilità - Località Ponte Savignone snc - - 16010 Savignone	20		NO																	
99	Magazzino Direzione Territorio e Mobilità - Viabilità - Località Ponte Savignone snc - - 16010 Savignone	35		NO																	
100	Magazzino Direzione Territorio e Mobilità - Viabilità - Via Pietro Ratto 3 - - 16012 Busalla	34		NO																	
101	Parcheggio Autoparco - Via Milite ignoto snc - Paraggi - 16038 Santa Margherita Ligure	680		NO																	
102	Informazioni Accoglienza Turistica - Piazza Vittorio Veneto snc - - 16038 Santa Margherita Ligure	38	128	NO																	

copia informatica per consultazione

QUADRO ESIGENZE EDILIZIA CITTA' METROPOLITANA DI GENOVA

Edifici attivita'				Interventi di ADEGUAMENTO NORMATIVO													ALTRI INTERVENTI				TOTALE STIME
				ADEGUAMENTO ANTINCENDIO				ADEGUAMENTO BARRIERE ARCHITETTONICHE				ADEGUAMENTO / MIGLIORAMENTO SISMICO				Totale Stima Adeguamento Normativo	Conservazione del manufatto e adeguamento funzionale			Totale Stima Altri interventi	
n.	Denominazione attività/Indirizzo	Superfici	Volumi	SCIA / CPI (SI/NO)	Note	Progettazione	Lavori	SI/NO	Progettazione	Lavori	Note	Verifica Vulnerabilità	Progettazione	Lavori	Note		Progettazione	Lavori	Note		
103	Edificio Durazzo - Piazza 75 Martiri 1, 2 - - 16010 Masone	1.304													concessione valorizzazione						
104	Locali a disposizione - Via Profondo 13-14 - - 16155 Genova	91		NO											in dismissione						
105	Clinica Universitaria - Via Antonio De Toni (Benedetto XV) 5, (17) - - 16132 Genova	6.153		NON DI COMPETENZA											uso perpetuo						
106	Associazione Genovese Arcieri (ingresso civ. 2) - Ex Polveriera Napoleonica (Piano Primo) - Via Bartolomeo Arecco / Alla stazione per Casella 2-4 - - 16122 Genova	881	3.832	NO	non soggetto										locazione attiva						
107	Locali a disposizione (ingresso civ. 2) - Ex Polveriera Napoleonica (Piano Terra) - Via Bartolomeo Arecco / Alla stazione per Casella 2-4 - - 16122 Genova			NO	Necessaria se conversione in archivi														Possibile conversione in archivi scolastici d avalutare in base al progetto anticendio		
108	Ex Complesso "Maestre Pie" Via gerolamo Speroni 37 - - 160036 Recco	2.773	9.859	NO	Lavori in corso																
109	Liceo - Fermi Enrico - Succursale - Via Col Dino , 9 - Genova - Sampierdarena - 16149	2.292	7.309	SI				NO	8.601,24	89.489,57					Solo porzione edificio	**98.090,81**	8.357,68	86.955,59	Soffitti e controsoffitti.	**95.313,27**	**193.404,08**
110	I.T.T.L. - Nautico San Giorgio - Succursale - Via Col Dino , 7c - Genova - Sampierdarena - 16149	1.487	4.632	SI				NO	5.451,19	56.715,62					Solo porzione edificio	**62.166,81**	5.296,83	55.109,66	Soffitti e controsoffitti.	**60.406,50**	**122.573,30**
111	I.I.S.S. "Bernardo Marsano" - Succursale Via Soracco Agostino , 7 - Calvari - San Colombano Certenoli - - 16040	2.574	10.161	SI				NO	11.956,53	124.398,99		41.764,16	156.659,10	1.401.576,74	Documento di Indirizzo Preliminare adeguamento sismico approvato	**1.736.355,52**			Necessario rifare ascensore allagato, messo nei disabili		**1.736.355,52**
112	Palestra interna (struttura geodetica) - uso I.I.S.S. "Bernardo Marsano" - Succursale Via Soracco Agostino , 7 - Calvari - San Colombano Certenoli - - 16040	950	5.939	NO				SI													
113	I.I.S.S. "Bernardo Marsano" - Succursale (cucina) Via Soracco Agostino , 7 - Calvari - San Colombano Certenoli - - 16040	80	236	SI	Verificare se possibile dismettere attività			NO	278,02	2.892,59		2.821,90	10.585,06	94.701,04		**111.278,61**	270,15	2.810,68	Soffitti e controsoffitti.	**3.080,83**	**114.359,44**
114	Casa famiglia Croce Rossa Italiana - Via Sturla 49 - - 16131 Genova	743		NO											concessione valorizzazione						

copia informatica per consultazione

QUADRO ESIGENZE EDILIZIA CITTA' METROPOLITANA DI GENOVA

Edifici attivita'				Interventi di ADEGUAMENTO NORMATIVO													ALTRI INTERVENTI				TOTALE STIME
				ADEGUAMENTO ANTINCENDIO				ADEGUAMENTO BARRIERE ARCHITETTONICHE				ADEGUAMENTO / MIGLIORAMENTO SISMICO				Totale Stima Adeguamento Normativo	Conservazione del manufatto e adeguamento funzionale			Totale Stima Altri interventi	
n.	Denominazione attività/Indirizzo	Superfici	Volumi	SCIA / CPI (SI/NO)	Note	Progettazione	Lavori	SI/NO	Progettazione	Lavori	Note	Verifica Vulnerabilità	Progettazione	Lavori	Note		Progettazione	Lavori	Note		
115	Casa famiglia Croce Rossa Italiana - Via Sturla 45 - 47 - 16131 Genova	465		NO											concessione valorizzazione						
116	I.I.S.S. - Montale Eugenio/Nuovo I.P.C. - Succursale - Via Archimede, 44-46 - Genova - Brignole - 16142	3.993	14.816	SI				NO	24.407,84	253.945,77		140.712,99	527.820,34	4.722.232,66	da progetto FTE	**5.669.119,61**	57.977,77	603.216,35	Manutenzione facciate	**661.194,12**	**6.330.313,73**
117	- Scuola Vespertina - - Via Archimede, 44-46 - Genova - Brignole - 16142	236	837	SI				NO									957,13	9.958,26	Soffitti e controsoffitti.	**10.915,39**	**10.915,39**
118	Palestra Esterna - uso IISS "Einaudi Ludovico\Casaregis Giuseppe\Galilei Galileo" - sede- Piazza Ghiglione , 2- Genova - - 16151	328	2.142	NO				NO	5.040,78	52.445,67		67.054,77	251.525,24	2.250.312,49		**2.626.378,95**	2.449,02	25.480,31	Manutenzione facciate	**27.929,33**	**2.654.308,28**
119	Liceo "Colombo Cristoforo" - Succursale - Via Peschiera 9 - - 16122 Genova	605	2.280	SI											Locazione passiva						
120	I.I.S.S. "Marsano Bernardo" - Succursale Via Cesare Festa 11 - - 16011 Arenzano	1.144	3.810	SI				NO	4.482,86	46.640,90	parzialmente adeguato	40.312,85	151.215,20	1.352.871,95		**1.595.523,76**	36.764,09	382.503,55	Coperture	**419.267,64**	**2.014.791,40**
121	"Villa Borzino" + Istituto Omnicomprensivo Vallescrivia (Primo Levi) - Succursale Via XXV aprile snc - Borgo Fornari - 16012 Busalla	1.440	4.620	NO	Progetto PI in aggiornamento	14.906,70	155.093,30	NO	13.152,97	136.847,03	installare ascensore	50.732,35	190.299,17	1.702.543,23		**2.263.574,75**					**2.263.574,75**
122	I.I.S.S. "Da Vigo Giovanni / Da Recco Nicoloso" - Succursale Via Stefano Castagnola 2 - - 16043 Chiavari	1.524	5.509	SI				NO							Locazione passiva						
123	I.P.S.I.S. "Gaslini Piero / Meucci Antonio" - Succursale - Via Nino Ronco 29 - - 16149 Genova	2.524	9.591	SI				NO							Locazione passiva						
124	Liceo "Gobetti Piero" - Succursale - Via Piave 55 - - 16018 Mignanego	665		SI				SI							Diritto d'uso L 23						
125	I.I.S.S. "Marsano Bernardo" - Succursale Via Marconi 165 - - 16011 Arenzano	173		NO				SI							solo porzione di immobile						
TOTALI		441.137	1.654.428			**3.015.922,71**	**34.029.743,16**		**1.667.592,67**	**17.650.083,82**		**12.398.572,24**	**46.507.564,66**	**416.087.678,47**		**531.357.157,72**	**5.899.622,94**	**61.710.572,21**		**67.610.195,15**	**598.967.352,87**

copia informatica per consultazione

DIREZIONE SCUOLE EDILIZIA E PATRIMONIO - SERVIZIO EDILIZIA

QUADRO ESIGENZE EDILIZIA CITTA' METROPOLITANA DI GENOVA

Edifici attivita'				Interventi di ADEGUAMENTO NORMATIVO													ALTRI INTERVENTI				TOTALE STIME
				ADEGUAMENTO ANTINCENDIO				ADEGUAMENTO BARRIERE ARCHITETTONICHE				ADEGUAMENTO / MIGLIORAMENTO SISMICO				Totale Stima Adeguamento Normativo	Conservazione del manufatto e adeguamento funzionale			Totale Stima Altri interventi	
n.	Denominazione attività/Indirizzo	Superfici	Volumi	SCIA / CPI (SI/NO)	Note	Progettazione	Lavori	SI/NO	Progettazione	Lavori	Note	Verifica Vulnerabilità	Progettazione	Lavori	Note		Progettazione	Lavori	Note		

QUADRO RIASSUNTIVO ESIGENZE		
Verifica vulnerabilità		12.398.572,24
Progettazione		57.090.702,98
Lavori	Adeguamento Antincendio	34.029.743,16
	Adeguamento barriere architettoniche	17.650.083,82
	Adeguamento / miglioramento sismico Antis	416.087.678,47
	Altri interventi	61.710.572,21
Totale		598.967.352,87

copia informatica per consultazione

Proposta n. 3457/2026

CITTÀ METROPOLITANA DI GENOVA

Direzione Territorio e mobilità

PARERE DI REGOLARITA' TECNICA E CORRETTEZZA AMMINISTRATIVA

Sulla sopracitata proposta si esprime, ai sensi degli articoli 49 e 147 bis primo comma del decreto legislativo n.267/2000, parere FAVOREVOLE in ordine al parere di regolarità tecnica attestante anche la regolarità e la correttezza dell'azione amministrativa.

Genova li, 21/10/2026

Sottoscritto dal Dirigente
(GIANNI MARCHINI)
con firma digitale

copia informatica per consultazione

Proposta n. 3457/2026

CITTÀ METROPOLITANA DI GENOVA

PARERE DI REGOLARITA' CONTABILE ATTESTANTE LA COPERTURA FINANZIARIA

Ai sensi degli artt. 49 1° comma e 147bis del decreto legislativo 18 agosto 2000, n.267

Direzione Risorse

Proponente: Direzione Territorio e mobilità

Oggetto: ADOZIONE DELLO SCHEMA DEL PROGRAMMA TRIENNALE DEI LAVORI PUBBLICI 2027/2029 E DELL'ELENCO ANNUALE DEI LAVORI PUBBLICI ANNO 2027

Il presente provvedimento produce effetti diretti o indiretti sulla situazione economico-finanziaria e/o sul patrimonio dell'ente, evidenziate nelle imputazioni contabili di seguito indicate, per cui si esprime parere: FAVOREVOLE

Annotazioni o motivazioni del parere contrario:

VISTO ATTESTANTE LA COPERTURA FINANZIARIA

S/E	Codice	Cap.	Azione		Importo	Prenotazione		Impegno		Accertamento		CUP	CIG
					Euro	N.	Anno	N.	Anno	N.	Anno		
TOTALE ENTRATE:				+									
TOTALE SPESE:				-									

Genova li, 21/10/2026

Sottoscritto dal responsabile della Direzione Risorse (PATRIZIA LEONCINO) con firma digitale

copia informatica per consultazione

Città Metropolitana di Genova

Città metropolitana di Genova - codice fiscale 80007350103
Scheda G - Programma triennale degli acquisti di forniture e servizi 2027 - 2029
Quadro delle risorse necessarie alla realizzazione del programma

	Arco temporale di validità del programma			
	Disponibilità finanziaria			Importo totale
Tipologia risorse	**Primo anno**	**Secondo anno**	**Terzo anno**	
Risorse derivanti da entrate aventi destinazione vincolata per legge	- €	- €	- €	- €
Risorse derivanti da entrate acquisite mediante contrazione di mutuo	- €	- €	- €	- €
Risorse acquisite mediante apporti di capitali privati	- €	- €	- €	- €
Stanziamenti di bilancio	**1.487.935,00 €**	**6.323.836,21 €**	**10.503.200,00 €**	**18.314.971,21 €**
Finanziamenti acquisibili ai sensi dell'articolo 3 del decreto-legge 31 ottobre 1990, n. 310, convertito, con modificazioni, dalla legge 22 dicembre 1990, n. 403	- €	- €	- €	- €
Risorse derivanti da trasferimento di immobili	- €	- €	- €	- €
Altro	- €	- €	- €	- €
TOTALI	**1.487.935,00 €**	**6.323.836,21 €**	**10.503.200,00 €**	**18.314.971,21 €**

Nota:
I dati del quadro delle risorse sono calcolati come somma delle informazioni elementari relative a ciascun intervento di cui alla Scheda H.

La Referente del Programma
Dr.ssa Norma Tombesi
(firma apposta digitalmente)

copia informatica per consultazione

Città Metropolitana di Genova

Città metropolitana di Genova - codice fiscale 80007350103
Scheda H - Programma triennale degli acquisti di forniture e servizi 2027 - 2029
Elenco degli acquisti del Programma

													Stima dei costi dell'acquisto						
	Numero intervento CUI	Prima annualità del primo programma nel quale l'intervento è stato inserito	Annualità nella quale si prevede l'avvio della procedura di acquisto	Codice CUP	Acquisto ricompreso in un lavoro o altra acquisizione presente	Settore (Fornitura / Servizi)	CPV	Descrizione Acquisto	Priorità (1 = max, 3 = min)	Responsabile progetto (RUP)	Durata del contratto (numero in mesi)	Nuovo affidamento di contratto in essere?	(A) Stima costi Acquisto Primo anno (2027)	(B) Stima costi Acquisto Secondo anno (2028)	(C) Stima costi Acquisto Terzo anno (2029)	(D) Costi su annualità successive (2030 e seguenti)	(A) + (B) + (C) + (D) Stima costi Acquisto Totale	Codice AUSA Amministrazione delegata	Denominazione Amministrazione delegata
n.	codice	anno	anno	codice	si/no		tabella CPV	testo		testo		si/no	valore	valore	valore	valore	valore (somma)	codice	testo
1	80007350103202600001	2026	2027			S	66510000-8	Assicurazioni (RCT/RCO; auto; patrimoniale; infortuni conducente; all risk opere d'arte; kasco veicoli; tutela legale)	1	Gambino F.	36	si	0,00	244.455,00	440.300,00	968.660,00	1.653.415,00		
2	80007350103202600002	2026	2027			F	9132100-4 9133000-0 9134220-5	Carburanti	1	Gambino F.	36	si	130.000,00	600.000,00	600.000,00	920.000,00	2.250.000,00	0000226120	Consip
3	80007350103202600003	2026	2027			S	34100000-8	Noleggio auto	1	Gambino F.	48	si	0,00	189.000,00	252.000,00	743.000,00	1.184.000,00	0000226120	Consip
4	80007350103202700003	2027	2028			S	34100000-8	Noleggio auto 4x4	1	Gambino F.	48	si	0,00	0,00	137.500,00	567.500,00	705.000,00		
5	80007350103202600004	2026	2027			S	98392000-7	Traslochi	1	Gambino F.	36	si	105.000,00	105.000,00	105.000,00	91.000,00	406.000,00		
6	80007350103202700004	2027	2027			S	79417000-0	Servizi di Responsabile del Servizio di Prevenzione e Protezione (RSPP)	1	Gambino F.	36	si	0,00	33.750,00	45.000,00	87.750,00	166.500,00		
7	80007350103202700005	2027	2027			S	79993000-1	Realizzazione di interventi di riqualificazione, adeguamento ed efficientamento energetico, sotto forma di contratto di prestazione energetica, e dei servizi di acquisto e uso razionale dell'energia, della gestione, conduzione e manutenzione degli impianti termici e di climatizzazione estiva oltre alla gestione dei Servizi di Facility Management sugli edifici di competenza della Città Metropolitana di Genova tramite PPP ad INIZIATIVA PUBBLICA	1	Scriva F.	180	no	0,00	3.856.250,00	7.712.500,00	104.118.750,00	115.687.500,00		
8	80007350103202500002	2025	2027			S	32412110-8	Servizi di Linee dati e di telefonia fissa (Convenzione Consip)	1	Calcagno G.	60	si	158.200,00	148.200,00	148.200,00	296.400,00	751.000,00	0000226120	Consip
9	80007350103202600005	2026	2028			F	30199770-8	Acquisto di buoni pasto elettronici per il personale dipendente	2	Alitta S.	24	si	0,00	384.481,21	500.000,00	115.518,79	**1.000.000,00**	0000226120	Consip
10	80007350103202700002	2027	2028			S	85321000-5	Servizio di welfare aziendale per i dipendendi dell'Ente	2	Alitta S.	24	si	0,00	120.000,00	120.000,00	0,00	**240.000,00**		
11	80007350103202500004	2025	2027			S	90620000-9	Sgombero neve su viabilità metropolitana	1	Marchini G.	24	si	200.000,00	600.000,00	400.000,00	0,00	**1.200.000,00**		

copia informatica per consultazione

Città Metropolitana di Genova

Città metropolitana di Genova - codice fiscale 80007350103
Scheda H - Programma triennale degli acquisti di forniture e servizi 2027 - 2029
Elenco degli acquisti del Programma

														Stima dei costi dell'acquisto						
	Numero intervento CUI	Prima annualità del primo programma nel quale l'intervento è stato inserito	Annualità nella quale si prevede l'avvio della procedura di acquisto	Codice CUP	Acquisto ricompreso in un lavoro o altra acquisizione presente	Settore (Forniture / Servizi)	CPV	Descrizione Acquisto	Priorità (1 = max, 3 = min)	Responsabile progetto (RUP)	Durata del contratto (numero in mesi)	Nuovo affidamento di contratto in essere?	(A) Stima costi Acquisto Primo anno (2027)	(B) Stima costi Acquisto Secondo anno (2028)	(C) Stima costi Acquisto Terzo anno (2029)	(D) Costi su annualità successive (2030 e seguenti)	(A) + (B) + (C) + (D) Stima costi Acquisto Totale	Codice AUSA Amministrazione delegata	Denominazione Amministrazione delegata
n.	codice	anno	anno	codice	si/no		tabella CPV	testo		testo		si/no	valore	valore	valore	valore	valore (somma)	codice	testo
12	80007350103202500011	2025	2027			S	90512000-9	Servizio di svuotamento vasche percolato presso Discarica di Rio Marsiglia	1	Ramella A.	12	no	852.000,00	0,00	0,00	0,00	**852.000,00**		
13	80007350103202700001	2027	2027			S	77310000-6	Servizio di gestione dell'area naturale protetta denominata "Giardino Botanico di Pratorondanino" sita nel Comune di Campo Ligure	2	Testini G.	48	no	42.735,00	42.700,00	42.700,00	42.700,00	**170.835,00**		
								TOTALE					**1.487.935,00**	**6.323.836,21**	**10.503.200,00**	**107.951.278,79**	**126.266.250,00**		

Avvertenza:

Rispetto al Modello di Scheda H dell'Allegato I.5 II al D.Lgs 36/2023 sono state apportate le seguenti variazioni:

- Colonna "Codice Fiscale Amministrazione" non riportata (codice fiscale 80007350103 indicato una sola volta in testa)
- Colonna "Ambito Geografico di esecuzione dell'acquisto (Regione)" non riportata (coincide sempre con la Liguria)
- Colonna "Apporto di capitale privato - Importo" e Colonna "Apporto di capitale privato - tipologia" non riportate (nessun apporto di capitale privato)
- Colonna "Acquisto aggiunto o variato a seguito di modifica programma" non riportata (non pertinente in sede di adozione del programma)

copia informatica per consultazione

Città metropolitana di Genova - codice fiscale 80007350103
Scheda I - Programma triennale degli acquisti di forniture e servizi 2027 - 2029
Elenco degli interventi previsti nella prima annualità
del precedente programma triennale e non riproposti e non avviati

Numero intervento CUI	CUP	Descrizione Acquisto	Importo intervento	Livello di priorità	motivo per il quale l'intervento non è riproposto

NON RICORRONO INTERVENTI NON RIPROPOSTI E NON AVVIATI

Nota:
Tutti i dati vanno attinti dal precedente programma triennale, ad eccezione delle motivazioni per il non riproponimento
Inserire il Livello di priorità solo se già previsto nel precedente programma triennale

copia informatica per consultazione

Allegato 3 al DUP 2027-2029

PIANO DELLE ALIENAZIONI E VALORIZZAZIONI IMMOBILIARI 2027 ÷ 2029

(art. 58 D.L. 25/06/2008, n. 112, convertito con modificazioni dall'art. 1, c.1 L. 6/08/2008, n. 133)

copia informatica per consultazione

SOMMARIO

1) STATO VALORIZZAZIONI E ATTUAZIONE PAVI 2026 3

2) PIANO DELLE ALIENAZIONI E VALORIZZAZIONI IMMOBILIARI 2027 ÷ 2029 7

3) PRINCIPI / LINEE GUIDA OPERATIVE PAVI 2027 ÷ 2029 11

2.1 Principi generali 11

2.2 Linee guida operative/procedurali 12

copia informatica per consultazione

1) STATO VALORIZZAZIONI E ATTUAZIONE PAVI 2026

In relazione alla precedente pianificazione si riepiloga lo stato di avanzamento delle azioni inserite all'interno del PAVI per l'anno 2026 e delle altre forme di valorizzazione adottate con elevato livello di conseguimento degli obiettivi individuati:

Tabella 1. Stato attuazione PAVI 2026.

Comune	Indirizzo	Azioni previste	Valori di riferimento a base d'asta/trattative		Anno previsto per l'attuazione	Note
			Stima locazione	Stima alienazione		
Procedure concluse						
Genova	Via Redipuglia, 80	Locazione / Alienazione	**€ 2.040,00** *(* base d'asta su 2 posti)*	---	2026	Locati ulteriori 2 posti auto.
Genova	Via alla Stazione per Casella, 2 (Ex Polveriera Napoleonica)	Locazione	€ 13.300,00 *(* piano primo*)	---	2026	Procedura di locazione conclusa con canone agevolato. Contratto in fase di sottoscrizione.
Genova	Via Codeviola (area esterna)	Frazionamento e alienazione	---	€ 4.200,00	2026	Concluso.
Genova	Via Giotto 2-8-10	Acquisizione quote condominiali	---	---	2026	Acquisizione lastrico solare (circa mq. 4.135) di porzione di cortile interno (circa mq. 450) e di vano scale per € 16.287,00.
Mignanego	Via Piave 55	Acquisizione ex-lege L. 23/96	---	---	2026	Acquisiti nuovi spazi da assegnare al Liceo Gobetti.
Né	Località Botasi	Acquisizione terreno	---	---	2026	Acquisito tratto della S.P. 26 della Val Graveglia km 14+050 ricadente in comune di Né (Genova) – Località Botasi, censito al Catasto Terreni Foglio 17, Mappali 654 – 656 – 658, al valore di € 3.000,00.
	Somme in entrata a seguito di procedure di alienazione e locazione		€ 15.340,00	€ 4.200,00		
Procedure in corso						
Genova	Via Sampierdarena 25	Alienazione	---	€ 98.000,00	2027	Procedura di alienazione deserta. Pubblicato avviso per manifestazione di interesse. Pervenute due

copia informatica per consultazione

						manifestazioni. Da avviare trattativa diretta.
Genova	Via Mura di S. Chiara	Locazione / Alienazione	€ 127.000	€ 2.610.900	2027	A seguito di n. 2 aste andate deserte, è in fase di redazione piano di progetto per valorizzazione ad uso ufficio, proposto in locazione alla Prefettura in risposta ad indagine di mercato. Note del ministero di interesse; in corso PFTE da parte di Invitalia. Inserito nel Piano Città.
Genova	Via Profondo 13	Alienazione	---	€ 7.000,00	2027	Incarico professionale per valutazione estimativa e aggiornamento urbanistico catastale concluso. In fase di avvio trattiva diretta.
Genova	Via Profondo 14	Alienazione	---	€ 14.000,00	2027	Incarico professionale per valutazione estimativa e aggiornamento urbanistico catastale concluso. In fase di avvio trattiva diretta.
Genova	Via alla Stazione per Casella, 2 (Ex Polveriera Napoleonica)	Locazione	€ 12.700,00 *(* piano terra*)	---	2027	Bando per locazione / trattiva diretta in corso di avvio.
Genova	Via Codeviola (area esterna)	Alienazione	---	---	2027	Completato frazionamento; in corso cessione al demanio stradale del Comune di Genova
S. Stefano D'Aveto	Loc. Fontana Merello	Alienazione	---	€ 33.420,00	2027	Predisposta valutazione estimativa. Bando per alienazione in corso di avvio.
Montoggio	Loc. Tre Fontane	Concessione	€ 900,00	---	2027	Approvato schema di contratto per concessione di area a Comune di Montoggio; in attesa di sottoscrizione.
Montoggio	Loc. Terrerosse	Concessione	---	---	2027	In attesa di riscontro da parte della società partecipata (AMIU).
Genova	Vesima	Locazione ultranovennale	---	---	2027	In fase di stipula il subentro del Politecnico di Milano nel contratto di locazione ultranovennale del reliquato stradale utilizzato come area di parcheggio a servizio della Fondazione Renzo Piano Building Workshop.

copia informatica per consultazione

Altre azioni avviate nel 2026

- Approvazione con Decreto della Sindaca Metropolitana n. 4/2026 del **Regolamento per la concessione e la locazione del patrimonio immobiliare** della Città Metropolitana di Genova.
- **Accordo Piano Città:** Con Decreto della Sindaca Metropolitana n. 61/2026 in data 17/06/2026 è stato approvato e successivamente sottoscritto l'Accordo di collaborazione tra Agenzia del Demanio, Regione Liguria, Città Metropolitana di Genova, Comune di Genova, Università di Genova, Ministero della Cultura e Autorità di Sistema Portuale del Mar Ligure Occidentale per l'attuazione di iniziative di razionalizzazione, valorizzazione, riqualificazione e rigenerazione relative al patrimonio immobiliare pubblico nel Comune di Genova. Tra gli immobili ricompresi nel PAVI 2026, sono stati individuati i seguenti beni del patrimonio disponibile ricadenti nel territorio del Comune di Genova:

  1. "Villa Marina", Via F. Ardini 18;
  2. "Villa Podestà", Via Prà 63;
  3. "Palazzo Custo" – unità immobiliari in Mura di Santa Chiara 3 - 7r;
  4. Uffici pubblici Largo Cattanei 1;
  5. Appartamenti in Via del Lagaccio 44, 46 int. 4 e int. 5.

- **Piano casa:** Svolta attività di verifica e raccolta dei dati richiesti da Regione Liguria ai fini della ricognizione straordinaria del patrimonio immobiliare pubblico non redditizio e non in uso, prevista dall'art. 3, comma 3, della Legge 2 luglio 2026, n. 116. Sono stati individuati e trasmessi con format **"Allegato per ricognizione**" i seguenti beni del patrimonio di proprietà dell'Ente pubblico con stato di conservazione da recuperare:

Indirizzo	Superficie coperta e scoperta	Destinazione d'uso attuale	Disponibilità per il riuso
Cogoleto, Strada Pratozanino 45	96 mq	Residenziale	attualmente locato
Cogoleto, Strada Pratozanino 49	• 80 mq coperta e 2 mq scoperta • 80 mq coperta e 2 mq scoperta • 82 mq coperta e 2 mq scoperta • 80 mq coperta e 2 mq scoperta	Residenziale	attualmente locato
Cogoleto, Strada Pratozanino 51	• 80 mq coperta e 2 mq scoperta • 82 mq coperta e 2 mq scoperta • 79 mq coperta e 2 mq scoperta • 86 mq coperta e 3 mq scoperta	Immobile attualmente privo di utilizzazione	Disponibile previa ristrutturazione
Cogoleto, Strada Pratozanino 63	73 mq coperta e 8 mq scoperta	immobile attualmente privo di utilizzazione	Disponibile previa manutenzione
Genova, Via del Lagaccio 44	83 mq	immobile attualmente privo di utilizzazione	disponibile previa manutenzione
Genova, Via del Lagaccio 46 int. 5	77 mq	immobile attualmente privo di utilizzazione	immediatamente disponibile
Genova, Via del Lagaccio 46 int. 4	81 mq	Residenziale	attualmente locato

copia informatica per consultazione

Genova, Via Sampiardarena 25	209 mq	immobile attualmente privo di utilizzazione	disponibile previa manutenzione
Genova, Largo Cattanei 1 Via Redipuglia 80 / Largo Cattanei 1	813 mq	immobile attualmente parzialmente in utilizzazione (categoria B/4)	Disponibilità parziale dell'immobile e disponibile previa modifica della destinazione d'uso e previa ristrutturazione
Comune di Moneglia, Loc. Prato del Bracco, Via Aurelia n. 34	174 mq	immobile attualmente privo di utilizzazione	disponibile previa modifica della destinazione d'uso e previa ristrutturazione

- Con Decreto della Sindaca Metropolitana n. 103/2026 è stato approvato il **Protocollo d'Intesa** fra la Città Metropolitana di Genova e il Comune di Gorreto per il recupero e la riqualificazione, la rifunzionalizzazione e la gestione del **Palazzo Centurione-Scotto** in comune di Gorreto.

- **Linee guida per la sub-concessione spazi sportivi scolastici in orario extra-scolastico:** È stato effettuato il censimento degli spazi sportivi degli Istituti scolastici superiori e divulgato ai dirigenti scolastici e alle federazioni sportive il nuovo modello di gestione degli impianti sportivi interni agli istituti superiori, presentando il quadro normativo di riferimento, l'esito del censimento e l'impianto procedurale per l'assegnazione in orario extra-scolastico. L'azione mira a rendere le palestre veri e propri poli di comunità, aperti alle società sportive del territorio, in coerenza con la Legge Berruto n. 53/2026, che promuove maggiore accessibilità, convenzioni pluriennali e partenariati pubblico-privati. Ai fini della valorizzazione, particolare attenzione è stata dedicata al circolo virtuoso del reinvestimento, che consente alle scuole di destinare i canoni percepiti anche a interventi di manutenzione, efficientamento e acquisto di attrezzature, con ricadute positive sulla qualità degli ambienti utilizzati dagli studenti.

copia informatica per consultazione

copia informatica per consultazione

2) PIANO DELLE ALIENAZIONI E VALORIZZAZIONI IMMOBILIARI 2027 ÷ 2029

	Comune	Indirizzo	Destinazione / Attività	Destinazione urbanistica	Identificativi Catastali	Superfici catastale mq	In Uso a Terzi (SI/NO)	Azioni previste	Valori di riferimento a base d'asta/trattative		Note
									Stima locazione (valore annuo)	Stima alienazione	
	Azioni previste nel 2027										
1	Genova	**Via Sampierdarena, 25**	Appartamento	PUC - Assetto Urbanistico - AC.IU - Ambito di Conservazione Impianto Urbanistico	Sez. SAM Foglio 41 Particella 291 Sub. 20 Cat. A/3 Classe 3 Consistenza 9,0 vani	183	NO	Alienazione	-	98.000,00 €	Procedura di alienazione deserta. Pubblicato avviso per manifestazione di interesse. Pervenute due manifestazioni. Da avviare trattativa diretta. Inserita nel Piano casa.
2	Genova	**Via Mura di Santa Chiara, 3 Int. A-B e 1 sc.SX - civ.7R int.28**	Uffici Autorimessa	PUC - Assetto Urbanistico - AC.IU.- Ambito di Conservazione Impianto Urbanistico	C.F. Sez.GEA Fg. 98 Particella 202 Sub. 107 Categoria catastale A/10 Consistenza 23 vani Superficie Catastale 623 mq C.F. Sez. GEA Foglio 98 Particella Sub. 109 Categoria catastale A/10 Consistenza 15 vani Superficie Catastale 422 mq C.F. Sez. GEA Foglio 98 Particella 202 Sub. 108 Categoria catastale A/10 Consistenza 10 vani Superficie Catastale 218 mq C.F. Sez. GEA Foglio 98 Particella 202 Sub. 84 Categoria catastale C/6 Consistenza 219 mq Superficie Catastale 248 mq	1511	NO	Locazione / Alienazione	127.000,00 €	2.610.900,00 €	A seguito di n. 2 aste andate deserte, è in fase di redazione piano di progetto per valorizzazione ad uso ufficio, proposto in locazione alla Prefettura in risposta ad indagine di mercato. Note del ministero di interesse; in corso PFTE da parte di Invitalia. Inserito nel Piano Città.
3	Genova	**Via Profondo 13**	Magazzino	PUC - Assetto Urbanistico - AC NI - Ambito di Conservazione del territorio non insediato	C.F. Sez. PEG Foglio 40 Particella 113 Sub.7 Categoria Catastale A/5 Consistenza 2,5 vani	33	NO	Alienazione	-	7.000,00 €	Incarico professionale per valutazione estimativa e aggiornamento urbanistico catastale concluso. In fase di avvio trattiva diretta.
4	Genova	**Via Profondo 14**	Magazzino	PUC - Assetto Urbanistico - AC NI - Ambito di Conservazione del territorio non insediato	C.F. Sez. PEG Foglio 40 Particella 113 Sub. 6 Categoria A/5 Consistenza 4,5 vani	65	NO	Alienazione	-	14.000,00 €	Incarico professionale per valutazione estimativa e aggiornamento urbanistico catastale concluso. In fase di avvio trattiva diretta.
5	Genova	**Via alla Stazione per Casella, 2 (Ex Polveriera Napoleonica)**	Locale Piano Terra	PUC - Assetto Urbanistico - SIS-S Servizi Pubblici	Sez GEC, Foglio 18, Particella 12, Sub.1 (piano terra)	210	NO	Locazione / Alienazione	12.700,00 €	-	Bando per locazione / trattiva diretta in corso di avvio.
6	Genova	**Via Codeviola**	Strada	PUC - Assetto Urbanistico - AC.NI - ambito di conservazione del territorio non insediato (parte) SIS-S servizi pubblici territoriali e di quartiere e parcheggi pubblici (parte) AR.PR (a) ambito di riqualificazione del territorio di presidio ambientale (parte)	C.T. Sez. 5 Foglio 8 Particella 186 Superficie 970 mq. (parte) C.T. Sez. 5 Foglio 8 Particella 118 Superficie 4060 mq. (parte) C.T. Sez. 5 Foglio 8 Particella 983 Superficie 8641 mq. (parte) C.T. Sez. 5 Foglio 8 Particella 137 Superficie 1850 mq. (parte)	1098 (stimati)	NO	Cessione al Demanio Stradale del comune di Genova	-	-	Completato frazionamento; In corso cessione al demanio stradale del Comune di Genova
7	Genova	**Largo Cattanei, 1**	Uffici Palazzina ex polizia provinciale Uffici istituzionali (Sub.15-17) e Locale commerciale (Sub.16)	PUC - Assetto Urbanistico - Edificio e parte area esterna: AC.IU. Ambito di Conservazione Impianto Urbanistico . - parte area esterna: SIS.S Servizi pubblici	C.F. Sez. QUA Foglio 6 Particella 2426 Sub. 15-17 Categoria Catastale B/4 Consistenza 2.210 mc Superficie Catastale 680 mq C.F. Sez. QUA Foglio 6 Particella 2426 Sub.16 Categoria Catastale C/1 Consistenza 190 mq Superficie Catastale 240 mq	1874	SI	Locazione / Alienazione	62.200,80 €	1.132.000,00 €	In corso interlocuzioni con Enti ad eventuale uso pubblico per valorizzazione e/o alienazione. Attualmente parzialmente occupato da uffici pubblici. Stima Agenzia delle Entrate
8	Genova	**Via Nicolò Oderico 10**	"Villa Candida" + Accademia Italiana Marina Mercantile	PUC - Assetto Urbanistico - AC US - Ambito di Conservazione Impianto Urbano storico, AC-VU Ambito di Conservazione Verde Urbano	Sez. GEB - Fg. 67 - Particelle 37 - 38 Categ. B5 Consistenza 7731 mc	1236	SI	Locazione / Alienazione	Locazione / Alienazione	Locazione / Alienazione	Locazione / Alienazione

copia informatica per consultazione

	Comune	Indirizzo	Destinazione / Attività	Destinazione urbanistica	Identificativi Catastali	Superfici catastale mq	In Uso a Terzi (SI/NO)	Azioni previste	Valori di riferimento a base d'asta/trattative		Note
									Stima locazione (valore annuo)	Stima alienazione	
9	Genova	Via Prà 63 (Villa Podestà)	Uffici istituzionali	PUC AC-US: Ambito di Conservazione dell'impianto urbano storico. PUC AC-VU ambito di conservazione del verde urbano strutturato (area esterna)	C.F. Sez. PRA Foglio 12 Particella 112 Sub.2 Categoria Catastale B/4 Consistenza 8170 mc Superficie catastale 1408 mq C.F. Sez. PRA Foglio 12 Particella 113 Categoria Catastale B/7 Consistenza 310 mc Superficie catastale 110 mq C.F. Sez. PRA Foglio 12 Particella 910 Sub.1 Categoria Catastale B/4 Consistenza 1099 mc Superficie catastale 159 mq C.F. Sez. PRA Foglio 12 Particella 112 Sub.3 Categoria Catastale F/1 Consistenza 2450 mq	4127	NO	Locazione di valorizzazione	da definire	-	Predisposta valutazione estimativa e computo di massima dei lavori. Inserita nel Piano città.
10	Genova	Via Sturla 45-47-49	Attività sociale	Attività sociale - Struttura socio/assistenziale	- CEU sez.GEB Fg.62 Mapp.39 cat.B/1 cl.4 cons.1762 mc, Fg.62 Mapp.40 Sub.1 cat.B/1 cl.5 cons.2655 mc, sez.GEB Fg.62 Mapp.39 Sub.2 cat.C/7 cons.56 mq; - Sez. GEB - Foglio 62 - Mapp. 40 - Sub 1 - mc	1256	SI	Locazione	da definire	da definire	Da affidare servizio di valutazione estimativa.
11	Genova	Via Lagaccio 46/5	Residenza	PUC - Assetto Urbanistico - AR.UR.- Ambito di riqualificazione urbanistica - residenziale	C.F. Sez.GEC Foglio 4 Particella 283 Sub.18 Categoria Catastale A/4 Consistenza 5,5 vani	77	NO	Locazione / Alienazione	-	-	Completato aggiornamento urbanistico/ catastale e valutazione estimativa. Inserito in Piano città e Piano casa.
12	Genova	Via Lagaccio 44	Residenza	PUC - Assetto Urbanistico - AR.UR.- Ambito di riqualificazione urbanistica - residenziale	Sez. GEC Foglio 4 Particelle 283-286 Sub. 25 Zona cens. 1 Cat. A/4 Classe 1 Consistenza 4,5 vani Rendita € 232,41	83	NO	Locazione / Alienazione	-	-	Completata valutazione estimativa. Inserito in Piano città e Piano casa. Da fare aggiornamento urbanistico/ catastale
13	Masone	Piazza 75 Martiri 1, 2	Attività sociale	Attività sociale - Struttura socio/assistenziale	Fg.10 Mapp.261 cat.B/5 cl.U cons.3380,71 mc		SI		da definire	da definire	Da affidare servizio di valutazione estimativa.
14	Monegila	Frazione Bracco 34	Residenza - Casa cantoniera - locali accesori	PUC AC-NF - ambito di conservazione Nuclei Frazionali Ricettivo	CF: Foglio 4 Particella 720 Sub. 1 Cat. A/3 Consistenza 5,5 Superficie catastale 90 mq. CF: Foglio 4 Particella 720 Sub. 2 Cat. A/3 Consistenza 5,5 Superficie catastale 85 mq CF: Foglio 4 Particella 720 Sub 4,5,6,7,8 beni comuni non censibili CT: Foglio 4 Particella 236, 749, 752, 753, 754 aree esterne 2340mq	2515	NO	Alienazione	-	-	Completato aggiornamento urbanistico/catastale. In corso di predisposizione valutazione estimativa.
15	Montoggio	Località Terrerosse	Area esterna	Isola ecologica	C.T. Foglio 37 Particella 721 Superficie 1635 mq.	1635	SI	Conferimento immobile a società partecipata (AMIU)	-	-	In attesa di riscontro da parte della società partecipata (AMIU).

copia informatica per consultazione

	Comune	Indirizzo	Destinazione / Attività	Destinazione urbanistica	Identificativi Catastali	Superfici catastale mq	In Uso a Terzi (SI/NO)	Azioni previste	Valori di riferimento a base d'asta/trattative		Note
									Stima locazione (valore annuo)	Stima alienazione	
16	Montoggio	**Località Tre Fontane**	Magazzini e area esterna	Reliquato stradale con manufatto	C.T. Foglio 51 Particella 556 reliquato stradale Superficie 715 mq. C.F. Foglio 51 Particella 298 Categoria Catastale C/2 Consistenza 63 mq. Superficie catastale 55 mq. C.F. Foglio 51 Particella 297 Categoria Catastale C/2 Consistenza 15 mq. Superficie catastale 15 mq C.F. Foglio 51 Particella 296 Categoria Catastale C/2 Consistenza 18 mq. Superficie catastale 18 mq	858	SI	Locazione / Alienazione	-	-	Approvato schema di contratto per concessione di area a Comune di Montoggio; in attesa di sottoscrizione.
17	Portofino / Santa Margherita Ligure	**S.P. 227 (tratta Portofino-Paraggi-Santa Margherita Ligure)**	Parcheggio scoperto	PUC Zona 2 APR Santa Margherita Ligure PUC Zona NI-CE Comune di Portofino ambito RQ-TUE Ambito di riqualificazione di tessuti urbani con caratteri eterogenei e parte in zona SIS-P2 Sistema dei Servizi e delle Infrastrutture: Parcheggi a raso	parte su C.T. Foglio 3 Particella strade del Comune di Portofino e parte su C.T. foglio 12 Particella strade del Comune di Santa Margherita Ligure	2140 (stimata)	SI	Locazione / Locazione di valorizzazione	da definire	-	Da approvare Accordo di collaborazione tra Città Metropolitana e Comuni di Santa Margherita e Portofino.
18	Santo Stefano d'Aveto	**Località Fontana Merello**	Terreno	Uso agricolo	C.T. Foglio 39 Particella 137-193-140-196-195-192-144-210-146-201-147-148-202-153-149-150-199-151-160-161 Superficie complessiva 66840 mq.	66840	NO	Alienazione	-	-	Predisposta valutazione estimativa. Bando per alienazione in corso di avvio.

copia informatica per consultazione

	Comune	Indirizzo	Destinazione / Attività	Destinazione urbanistica	Identificativi Catastali	Superfici catastale mq	In Uso a Terzi (SI/NO)	Azioni previste	Valori di riferimento a base d'asta/trattative		Note
									Stima locazione (valore annuo)	Stima alienazione	
	Azioni previste nel 2028										
19	Cogoleto	**Strada di Pratozanino, 51/1**	Residenza	PUC zona ARR-10	C.F. Foglio 17 Particella 304 Sub.5 Categoria Catastale A/3 Consistenza 5 vani	82	NO	Locazione / Alienazione	da definire	da definire	Da affidare servizio di valutazione estimativa; applicazione progetto NEB-JRC. Inserito in Piano casa.
20	Cogoleto	**Strada di Pratozanino, 51/2**	Residenza	PUC zona ARR-10	C.F. Foglio 17 Particella 304 Sub.6 Categoria Catastale A/3 Consistenza 5 vani	84	NO	Locazione / Alienazione	da definire	da definire	Da affidare servizio di valutazione estimativa; applicazione progetto NEB-JRC. Inserito in Piano casa.
21	Cogoleto	**Strada di Pratozanino, 51/3**	Residenza	PUC zona ARR-10	C.F. Foglio 17 Particella 304 Sub.7 Categoria Catastale A/3 Consistenza 5 vani	81	NO	Locazione / Alienazione	da definire	da definire	Da affidare servizio di valutazione estimativa; applicazione progetto NEB-JRC. Inserito in Piano casa.
22	Cogoleto	**Strada di Pratozanino, 51/4**	Residenza	PUC zona ARR-10	C.F. Foglio 17 Particella 304 Sub.8 Categoria Catastale A/3 Consistenza 5 vani	86	NO	Locazione / Alienazione	da definire	da definire	Da affidare servizio di valutazione estimativa; applicazione progetto NEB-JRC. Inserito in Piano casa.
23	Cogoleto	**Strada di Pratozanino, 53, 55, 57, 59, 61**	Magazzino - ex Teatro Cantamessa	PUC zona ARR-10	C.F. Foglio 17 Particella 304 Sub.12 Categoria Catastale C/2 Consistenza 277 mq Superficie catastale 324 mq. C.F. Foglio 17 Particella 304 Sub.15 Categoria Catastale C/2 Consistenza 16 mq Superficie catastale 25 mq.	349	NO	Locazione / Alienazione	da definire	da definire	Da affidare servizio di valutazione estimativa; applicazione progetto NEB-JRC. Inserito in Piano casa.
24	Genova	**Via Sturla snc**	Autocarrozzeria - Terreno	PUC - Assetto Urbanistico - AC.IU - Ambito di Conservazione Impianto Urbanistico	C.F.Sez. GEB Fg. 62 Particella 504 Sub. 4 Categoria Catastale B/5 Consistenza 29,300 mc Superficie Catastale 6749 (porzione area esterna)	23	SI	Locazione	760,00 €	-	-
25	Genova	**Via Francesco Ardini 18 (Villa Marina)**	Destinazione prevalente ordinaria e collettiva	PUC SIS.S Servizi pubblici territoriali e di quartiere e parcheggi pubblici	C.F. Sez. QUA Foglio 6 Particella 298 Sub. 1, Categoria catastale B/1 Consistenza 1544 mc Superficie catastale 472 mq. C.F. Sez. QUA Foglio 6 Particella 298 Sub. 2, Categoria catastale A/3 Consistenza 5 vani Superficie catastale 109 mq	1250	NO	Alienazione	-	da definire	In corso di attualizzazione valutazione estimativa a seguito di sopravvenute problematiche strutturali.
	Azioni previste nel 2029										
26	Cogoleto	**Località Pratozanino**	Area esterna	Area esterna	C.T. Foglio 15 Particella 1154 Superficie 1083 mq. C.T. Foglio 15 Particella 1155 Superficie 181 mq.	1264	SI	Conferimento immobile a società partecipata (AMT)	-	-	
27	Portofino	**Località Paraggi - Portofino**	Piccolo volume circa 5 mq. e aiuola siti in adiacenza edificio via dei Mulini 1 di proprietà del comune di S. Margherita	Principalmente in zona RQ-TUE Ambito di riqualificazione di tessuti urbani con caratteri eterogenei e parte in zona SIS-P2 Sistema dei Servizi e delle Infrastrutture: Parcheggi a raso	C.T. Foglio 3 Partita Speciale 5 strade pubbliche	5	NO	Alienazione	-	-	Area da alienare congiuntamente a immobile di proprietà del Comune S.Margherita Ligure (esperita asta da parte del Comune di SML deserta).
	Azioni previste nel triennio 2027-2029										
28	Comuni compresi nel territorio metropolitano	-	Reliquati stradali - mappali in fregio alle SP	-	da identificare di volta in volta	-	NO	Alienazione	-	20.000,00 €	Alienazione in caso di insussistenza di interesse istituzionale al mantenimento della proprietà

3) PRINCIPI / LINEE GUIDA OPERATIVE PAVI 2027 ÷ 2029

2.1 Principi generali

Il Piano delle Alienazioni e Valorizzazioni Immobiliari è elaborato sulla base delle risultanze della **Ricognizione Patrimonio Immobiliare dell'Ente – 2026,** articolata in 3 elenchi *(1- Elenco Beni Indisponibili e Demaniali / 2- Elenco Altro Beni Immobili In Uso / 3- Elenco Beni Disponibili)* e agli atti.

In continuità con il precedente documento programmatorio, indica gli obiettivi da perseguire negli anni 2026 - 2028, configurandosi come uno strumento gestionale dinamico e flessibile, aperto a modellarsi sulle opportunità ed evoluzioni di mercato, alla luce degli indirizzi strategici dell'Ente.

A seguito dell'analisi del patrimonio immobiliare sopra richiamata, per la formulazione della proposta del **Piano delle Alienazioni e Valorizzazioni Immobiliari 2027 – 2029,** si è ritenuto di inserire nell'Elenco i beni immobili di cui alla tabella che precede, attualmente inutilizzati e che possono maggiormente suscitare interesse nel mercato ovvero per i quali è stata acquisita una manifestazione di interesse, anche informale.

In particolare, trovano menzione all'interno del Piano ipotesi di alienazioni/locazioni di spazi ad uso ufficio e/o parcheggio, di edifici su cui, tenuto conto anche delle eventuali problematiche di gestione, si valuta un'azione di alienazione o differente valorizzazione, nonché alienazioni di terreni e/o reliquati stradali, genericamente indicati e di modesto valore (inferiore a 20.000 €).

Per quanto attiene ai terreni e/o reliquati stradali, l'inserimento nell'elenco di cui alla proposta del PAVI è conseguente da un lato all'accertamento del mancato interesse istituzionale al mantenimento della proprietà da parte dell'Ente, anche ai fini di miglioramento delle infrastrutture viarie e dall'altro a manifestazioni di interesse per l'acquisto pervenute a Città Metropolitana da parte di soggetti privati interessati.

La valutazione in merito all'alienabilità degli edifici inseriti nella proposta di PAVI, ed in particolare di quelli con destinazione ad uffici, è effettuata considerando lo stato di fatto in cui gli immobili si trovano alla data odierna, ovvero non più utilizzati anche in ragione della riorganizzazione complessiva dell'Ente a seguito della riforma della Legge Del Rio, potendo ipotizzare un diverso e miglior utilizzo del bene rispetto a quello originario.

Nell'ambito delle valorizzazioni rientrano altresì, ancorché non comprese nell'elenco che precede in quanto beni indisponibili e demaniali, spazi collocati in Comune di Santa Margherita sotto alle arcate della S.P. 227 di Portofino, per cui, in ragione della loro strumentalità e del loro asservimento agli stabilimenti balneari/spiagge libere attrezzate, Città Metropolitana di Genova si avvale delle procedure ad evidenza pubblica espletate dal Comune di Santa Margherita per i litorali antistanti, al fine dell'individuazione dei soggetti concessionari a cui attribuire gli spazi.

Infine, si intende procedere con la costituzione di diritto d'uso relativamente ad immobili del patrimonio disponibile dell'Ente, allo stato attuale detenuti in comodato d'uso gratuito da parte di altri Enti pubblici per funzioni istituzionali.

copia informatica per consultazione

2.2 Linee guida operative/procedurali

L'attuazione delle misure proposte si concretizzerà nello svolgimento di tutte le procedure previste dal "*Regolamento per l'alienazione e l'acquisto del patrimonio immobiliare*", quali la pubblicazione degli avvisi di gara (art. 7) e/o la gestione delle trattative dirette (art. 8) per addivenire al raggiungimento dell'obiettivo di valorizzazione dell'immobile.

Riscontrato peraltro il verificarsi con un'alta frequenza dell'ipotesi di asta pubblica deserta, in ragione dei considerevoli valori degli immobili stimati e congruiti, che spesso non rispecchiano l'attuale contrazione del mercato immobiliare, è possibile procedere:

(1). all'espletamento di un'ulteriore gara con una riduzione del prezzo di alienazione non superiore al 10% (art. 7.5)
(2). ovvero con pubblicazione di avviso finalizzato alla richiesta di manifestazioni d'interesse e successiva trattativa privata del bene alle stesse condizioni contrattuali e al medesimo prezzo (art. 9).

In caso anche l'asta di cui al punto 1 vada deserta, ed al fine di contrastare il progressivo depauperamento fisico dell'immobile inutilizzato, si potrà espletare un'ulteriore asta di importo pari alla precedente, ma con possibilità di accettare offerte al ribasso entro il limite del 10% (art. 7.5).

Qualora nuovamente non sia possibile aggiudicare il bene, si potrà procedere con un aggiornamento della stima asseverata dei singoli valori di vendita e locazione da parte di professionista qualificato, da sottoporre al Consiglio metropolitano per valutare l'opportunità di alienazione/locazione ad un prezzo inferiore, in linea con quanto previsto dall'art. 4 del citato "*Regolamento per l'alienazione e l'acquisto del patrimonio immobiliare*".

Direzione Scuole, edilizia e patrimonio

Dirigente Servizio Patrimonio

Arch. Maria Giovanna Lonati

(firmato digitalmente)

copia informatica per consultazione

Città Metropolitana di Genova

Consiglio Metropolitano

Commissione Consiliare 1
Affari Generali e istituzionali, Statuto e Regolamenti, Bilancio, Patrimonio, Servizi informativi e Transizione Digitale

ESITO DI ESAME ISTRUTTORIO

SEDUTA DEL **19 novembre 2026** ora inizio 15:35 ora fine 16:24

ARGOMENTO IN DISCUSSIONE:

PROPOSTA N. **3741/2026**

OGGETTO: **DOCUMENTO UNICO DI PROGRAMMAZIONE 2027-2029: APPROVAZIONE**
Relatore: Ilaria Bozzo

All'esito della discussione, la proposta in esame ha conseguito la seguente votazione:

				Votazione			
Componente	**Gruppo**	**Delegato da:**	**Voti rappr.**	**Favorevole**	**Contrario**	**Astenuto**	**Assente**
CHIAROTTI C.	Coalizione Progressista per la Città Metropolitana		3	X			
CAMPORA G.							
GHIO F.	Coalizione Progressista per la Città Metropolitana		3	X			
STAGNARO G.							
CAVERSAZIO G.	Coalizione Progressista per la Città Metropolitana		3	X			
BRUZZONE F.							
ARMANINO A.	Lega Liguria Salvini per la Città Metropolitana di Genova	Delega: Gandolfo C.	3		X		
PASTORINO F.							
GANDOLFO C.	Fratelli d'Italia e Forza Italia		3		X		
PODESTA' F.							
FALCONE V.	NOI MODERATI – CIVICI per la CITTÀ METROPOLITANA		3				X
REPETTO L.							
		Totali	**18**	9	6	0	3

In virtù della votazione espressa il parere della Commissione è:

FAVOREVOLE X CONTRARIO ☐

senza modificazioni X

con modificazioni ☐

Genova, 19/11/2026

Il Presidente
Claudio Chiarotti

Città Metropolitana di Genova
Piazzale G. Mazzini 2 - 16122 Genova
Tel. 0039.010.5499.1 - Fax 0039.010.5499.443
www.cittametropolitana.genova.it - PEC: pec@cert.cittametropolitana.genova.it
codice fiscale 80007350103 – partita IVA 00949170104

Member of CISQ Federation
RINA IQNET
CERTIFIED MANAGEMENT SYSTEM
ISO 9001
ISO 37001

copia informatica per consultazione

COLLEGIO DEI REVISORI
CITTA' METROPOLITANA DI GENOVA

Verbale n. 29 del 18.11.2026

OGGETTO: PARERE DELL'ORGANO DI REVISIONE SUL DOCUMENTO UNICO DI PROGRAMMAZIONE 2027-2029

PREMESSA

Vista la proposta di delibera di Consiglio Metropolitano n. 3741 del 2026 avente ad oggetto "*Documento unico di programmazione 2027 – 2029: approvazione"*;

NORMATIVA DI RIFERIMENTO

Tenuto conto che:

a) l'art.170 del D.Lgs. n. 267/2000, indica:

- al comma 1 "*entro il 31 luglio di ciascun anno la Giunta presenta al Consiglio il Documento unico di programmazione (DUP) per le conseguenti deliberazioni.*"
- al comma 5 "*Il Documento unico di programmazione costituisce atto presupposto indispensabile per l'approvazione del bilancio di previsione*";

b) che l'articolo 174 del D.Lgs. n. 267/2000 indica al comma 1 che "*Lo schema di bilancio di previsione finanziario e il Documento unico di programmazione sono predisposti dall'organo esecutivo e da questo presentati all'organo consiliare unitamente agli allegati entro il 15 novembre di ogni anno secondo quanto stabilito dal regolamento di contabilità*";

c) al punto 8 del principio contabile applicato 4/1 allegato al D.Lgs. 118/2011, è indicato che il "*il DUP costituisce, nel rispetto del principio di coordinamento e coerenza dei documenti di bilancio, il presupposto necessario di tutti gli altri documenti di programmazione*".

La **Sezione strategica (SeS)**, prevista al punto 8.1 sviluppa e concretizza le linee programmatiche di mandato di cui all'art. 46 comma 3 del decreto legislativo 18 agosto 2000, n. 267 e individua, in coerenza con il quadro normativo di riferimento, gli indirizzi strategici dell'ente, le politiche di mandato che l'ente vuole sviluppare nel raggiungimento delle proprie finalità istituzionali e nel governo delle proprie funzioni fondamentali e gli indirizzi generali di programmazione riferiti al periodo di mandato. Nel primo anno del mandato amministrativo, individuati gli indirizzi strategici, sono definiti, per ogni missione di

©

copia informatica per consultazione

bilancio, gli obiettivi strategici da perseguire entro la fine del mandato. Ogni anno gli obiettivi strategici sono verificati nello stato di attuazione e possono essere opportunamente riformulati. Sono altresì verificati gli indirizzi generali e i contenuti della programmazione strategica con particolare riferimento alle condizioni interne dell'ente, al reperimento e impiego delle risorse finanziarie e alla sostenibilità economico – finanziaria. Mentre al punto 8.2 si precisa che la **Sezione operativa (SeO)** costituisce lo strumento a supporto del processo di previsione definito sulla base degli indirizzi generali e degli obiettivi strategici fissati nella SeS del DUP. Essa contiene la programmazione operativa dell'ente, avendo a riferimento un arco temporale sia annuale che pluriennale, che costituisce guida e vincolo ai processi di redazione dei documenti contabili di previsione dell'Ente. La SeO individua, per ogni singola missione, i programmi che l'ente intende realizzare per conseguire gli obiettivi strategici definiti nella SeS. Per ogni programma, e per tutto il periodo di riferimento del DUP, sono individuati gli obiettivi operativi annuali da raggiungere. Per ogni programma sono individuati gli aspetti finanziari, sia in termini di competenza con riferimento all'intero periodo considerato, che di cassa con riferimento al primo esercizio, della manovra di bilancio;

Considerato che il DUP costituisce, nel rispetto del principio del coordinamento e coerenza dei documenti di bilancio, il presupposto necessario di tutti gli altri documenti di programmazione, il Collegio dei Revisori raccomanda il rispetto dei termini di adozione previsti dalla norme di legge e dal Regolamento di contabilità.

copia informatica per consultazione

VERIFICHE E RISCONTRI

L'Organo di revisione ha verificato:

a) la completezza del documento in base ai contenuti previsti dal principio contabile 4/1 paragrafo 8; in particolare il contenuto minimo della Sezione operativa (SeO) è costituito:

I. dall'indicazione degli indirizzi e degli obiettivi degli organismi facenti parte del gruppo amministrazione pubblica;

II. per la parte entrata, da una valutazione generale sui mezzi finanziari, individuando le fonti di finanziamento ed evidenziando l'andamento storico degli stessi ed i relativi vincoli;

III. dagli indirizzi sul ricorso all'indebitamento per il finanziamento degli investimenti;

IV. per la parte spesa, da una redazione per programmi all'interno delle missioni, con indicazione delle finalità che si intendono conseguire, della motivazione delle scelte di indirizzo effettuate e delle risorse umane e strumentali ad esse destinate;

V. dall'analisi e valutazione degli impegni pluriennali di spesa già assunti;

VI. dalla valutazione sulla situazione economico – finanziaria degli organismi gestionali esterni;

VII. dalla programmazione dei lavori pubblici svolta in conformità al programma triennale e ai suoi aggiornamenti annuali di cui all'articolo 37 del d.lgs. n. 36 del 2023;

VIII. dalla programmazione degli acquisti di beni e servizi svolta in conformità al programma triennale di forniture e servizi di cui all'articolo 37 del d.lgs. n. 36 del 2023;

IX. dal piano delle alienazioni e valorizzazioni dei beni patrimoniali;

b) che l'ente ha proceduto ad effettuare la programmazione delle risorse finanziarie per tutti gli anni previsti dal DUP, da destinare ai fabbisogni di personale, determinata sulla base della spesa per il personale in servizio e di quella connessa alle facoltà assunzionali previste a legislazione vigente, tenendo conto delle esigenze di funzionalità e di ottimizzazione delle risorse per il miglior funzionamento dei servizi;

copia informatica per consultazione

c) che la programmazione di tali risorse finanziarie costituisce il presupposto necessario per la formulazione delle previsioni della spesa di personale del bilancio di previsione e per la predisposizione e l'approvazione del Piano triennale dei fabbisogni di personale nell'ambito della sezione Organizzazione e Capitale umano del Piano integrato di attività e organizzazione (PIAO);
d) che la programmazione dell'ente risulti coerente con gli obiettivi di sostenibilità della gestione di cassa, con particolare riguardo alla previsione dei flussi finanziari, al rispetto dei tempi di pagamento, agli equilibri di tesoreria e alla capacità di far fronte agli impegni assunti;
e) che gli indirizzi strategici dell'ente sono stati individuati in coerenza con le linee programmatiche di mandato, assunte con decreto della Sindaca Metropolitana n. 106 del 14.11.2025;
f) la definizione del gruppo amministrazione pubblica, con la relativa indicazione degli indirizzi e degli obiettivi degli organismi che ne fanno parte;
g) che gli obiettivi dei programmi operativi che l'ente intende realizzare sono coerenti con gli obiettivi strategici;
h) che l'Ente, nell'analisi del contesto esterno, abbia valutato gli effetti dell'andamento dei tassi di interesse, dell'inflazione, dell'evoluzione demografica, del mercato del lavoro, dei costi energetici e dei principali fattori economici, finanziari e geopolitici suscettibili di incidere sulla sostenibilità della programmazione dell'ente;
i) l'adozione degli strumenti di programmazione relativi all'attività istituzionale dell'ente di cui il legislatore prevede la redazione ed approvazione e la loro coerenza con quanto indicato nel DUP e in particolare:

1) Programma triennale lavori pubblici

Il programma triennale ed elenco annuale dei lavori pubblici, di cui all'art. 37 del d.lgs. n. 36 del 31 marzo 2023 è redatto secondo lo schema tipo di cui all'allegato I.5 al nuovo Codice. E' stato adottato dall'organo esecutivo con decreto della Sindaca Metropolitana n. 119 del 22.10.2026.

Il programma espone interventi di investimento uguali o superiori a € 150.000,00 (All. 1 al DUP).

2) Programma triennale degli acquisti di beni e servizi

Il programma triennale degli acquisti di beni e servizi, di cui all'art. 37 del d.lgs. n. 36 del 31 marzo 2023 è redatto secondo lo schema tipo di cui all'allegato I.5 al nuovo Codice.

copia informatica per consultazione

Il Programma non è stato adottato autonomamente e si considera adottato in quanto contenuto nel DUP (all. 2 del DUP).
Il programma espone acquisti di beni e servizi pari o superiori a euro 140.000,00.

3) Piano delle alienazioni e valorizzazioni immobiliari

Il piano delle alienazioni e valorizzazioni immobiliari, di cui all'art. 58, comma 1, del D.L. 25 giugno 2008, n. 112. convertito con modificazioni dalla L. 6 agosto 2008, n. 133 non è stato approvato autonomamente e si considera approvato in quanto contenuto nel DUP (All. 3 al DUP).

4) Indirizzi sulla programmazione del fabbisogno del personale

Il Collegio dei Revisori, preso atto che il piano del fabbisogno del personale costituisce un 'apposita sezione del PIAO e rientra tra i documenti che per legge devono essere approvati dopo il DUP, ha constatato che nella Sezione operativa del DUP è stata determinata la programmazione delle risorse finanziarie per tutti gli anni del DUP, da destinare ai fabbisogni di personale, determinata sulla base della spesa per il personale in servizio e di quella connessa alle facoltà assunzionali previste a legislazione vigente, tenendo conto delle esigenze di funzionalità e di ottimizzazione delle risorse per il miglior funzionamento dei servizi.

5) Programma annuale degli incarichi.

Il programma annuale degli incarichi e delle collaborazioni a persone fisiche non è stato redatto poiché l'Ente non ha previsto l'affidamento di incarichi.

CONCLUSIONE

Tenuto conto

che il Consiglio Metropolitano è chiamato all'esame e al voto della programmazione del prossimo triennio, DUP 2027-2029, proposto dalla Sindaca Metropolitana in coerenza con le linee programmatiche di mandato e con la programmazione operativa e di settore

Visto

- l'art. 170 del D.Lgs. n. 267/2000 (T.U.E.L.);
- il paragrafo 8 dell'Allegato 4/1 del D.Lgs. n. 118/2011;
- il D.Lgs. n. 267/2000 (T.U.E.L.);
- il D.Lgs. n. 118/2011 e gli allegati principi contabili;
- il vigente Statuto dell'ente;

copia informatica per consultazione

- il vigente Regolamento di Contabilità;
- i pareri di regolarità tecnica e contabile espressi in data 12.11.2026 e contenuti nella proposta di deliberazione in oggetto ex art. 49 del D.Lgs. n. 267/2000 (TUEL);

l'Organo di Revisione

Esprime

parere favorevole sulla coerenza del Documento Unico di Programmazione 2027/29 con le linee programmatiche di mandato e con la programmazione operativa e di settore indicata al paragrafo "*Verifiche e riscontri*".

L'Organo di revisione

Dott.ssa Patrizia Trabucco

Dott. Diego Frascarelli

Rag. Giovanni Passalacqua

copia informatica per consultazione

Proposta n. 3741/2026

CITTÀ METROPOLITANA DI GENOVA

Segreteria e Direzione Generale

PARERE DI REGOLARITA' TECNICA E CORRETTEZZA AMMINISTRATIVA

Sulla sopracitata proposta si esprime, ai sensi degli articoli 49 e 147 bis primo comma del decreto legislativo n.267/2000, parere FAVOREVOLE in ordine al parere di regolarità tecnica attestante anche la regolarità e la correttezza dell'azione amministrativa.

Genova li, 12/11/2026

Sottoscritto dal Dirigente
(MARCO MORDACCI)
con firma digitale

copia informatica per consultazione

Proposta n. 3741/2026

CITTÀ METROPOLITANA DI GENOVA

PARERE DI REGOLARITA' CONTABILE ATTESTANTE LA COPERTURA FINANZIARIA

Ai sensi degli artt. 49 1° comma e 147bis del decreto legislativo 18 agosto 2000, n.267

Direzione Risorse

Proponente: Segreteria e Direzione Generale

Oggetto: DOCUMENTO UNICO DI PROGRAMMAZIONE 2027-2029: APPROVAZIONE

Il presente provvedimento produce effetti diretti o indiretti sulla situazione economico-finanziaria e/o sul patrimonio dell'ente, evidenziate nelle imputazioni contabili di seguito indicate, per cui si esprime parere: FAVOREVOLE

Annotazioni o motivazioni del parere contrario:

VISTO ATTESTANTE LA COPERTURA FINANZIARIA

S/E	Codice	Cap.	Azione		Importo	Prenotazione		Impegno		Accertamento		CUP	CIG
					Euro	N.	Anno	N.	Anno	N.	Anno		
TOTALE ENTRATE:				+									
TOTALE SPESE:				-									

Genova li, 12/11/2026

Sottoscritto dal responsabile
della Direzione Risorse
(GIOVANNI LIBRICI)
con firma digitale

copia informatica per consultazione