



Città Metropolitana
di Genova

Prot. 13997/2025 – Interpello per l’assunzione a tempo pieno e indeterminato di n. 9 ISTRUTTORI – AMBITO AMMINISTRAZIONE - Area degli Istruttori presso la Città Metropolitana di Genova, rivolto agli iscritti nell’elenco degli idonei per il profilo di Istruttore – Ambito amministrazione – Area degli Istruttori, formato con atto dirigenziale n. 1426 del 23 giugno 2023 dalla Città metropolitana di Genova, a seguito della selezione unica ex art. 3 bis D.L. 9 giugno 2021, n. 80, convertito con modificazioni dalla L. 6 agosto 2021, n. 113, indetta con avviso prot. n. 18228/2023, aggiornato con atto dirigenziale n. 3121 del 2 dicembre 2024.

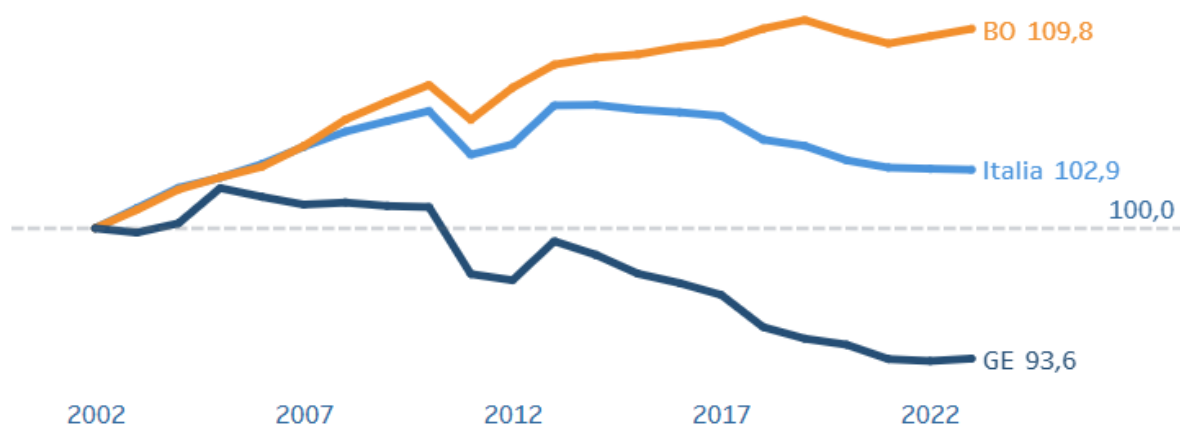
TRACCE DELLA PROVA ORALE

Ambito 1 – Analisi e valutazione di dati, grafici e/o tabelle

1. Il candidato commenti il seguente grafico indicando quali altre serie di dati possono essere utili per immaginare degli interventi pubblici (dati della Città Metropolitana di Genova)

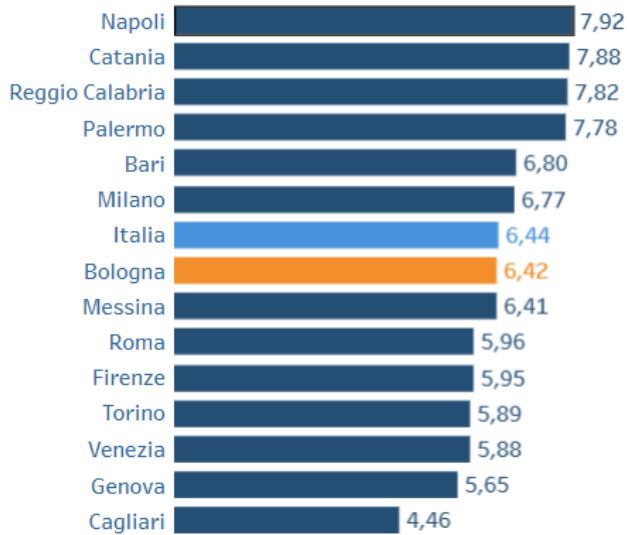
Trend dell’indice della popolazione

Serie storica 2002-2023 (2002 = base 100)

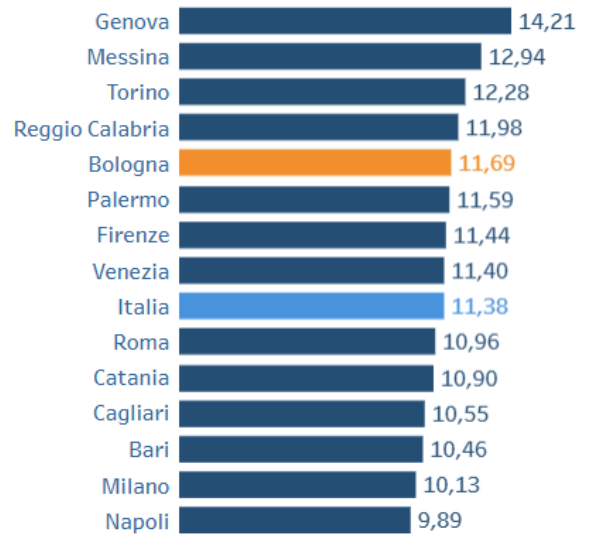


2. Il candidato commenti i seguenti grafici indicando quali altre serie di dati possono essere utili per immaginare degli interventi pubblici (dati della Città Metropolitana di Genova)

Tasso di natalità (su 1.000 abitanti)



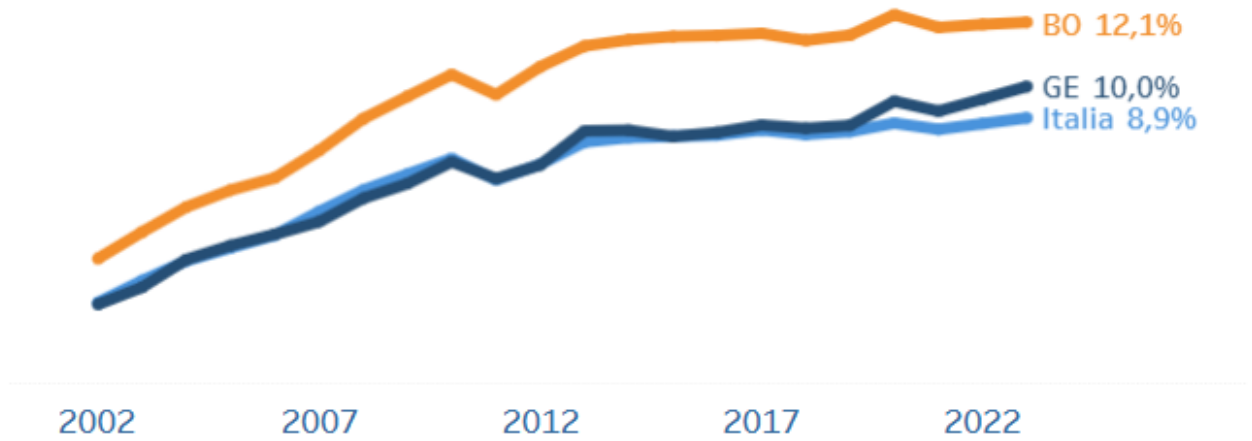
Tasso di mortalità (su 1.000 abitanti)



3. Il candidato commenti il seguente grafico indicando quali altre serie di dati possono essere utili per immaginare degli interventi pubblici (dati della Città Metropolitana di Genova)

% popolazione straniera sul totale della popolazione

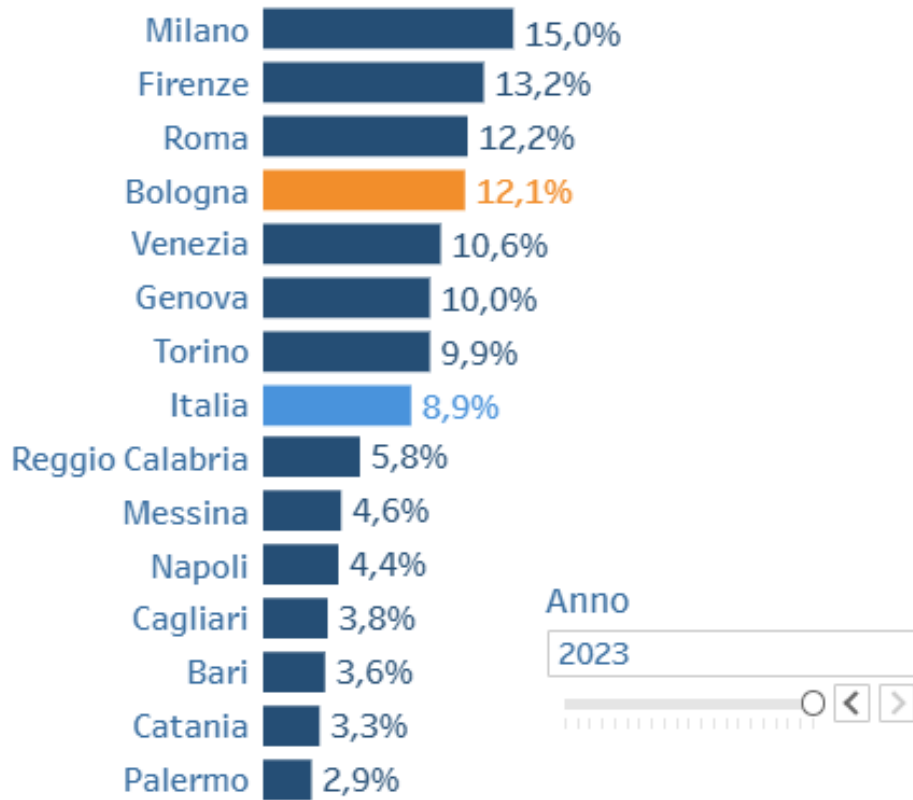
Serie storica 2002-2023



4. Il candidato commenti il seguente grafico indicando quali altre serie di dati possono essere utili per immaginare degli interventi pubblici (dati della Città Metropolitana di Genova)

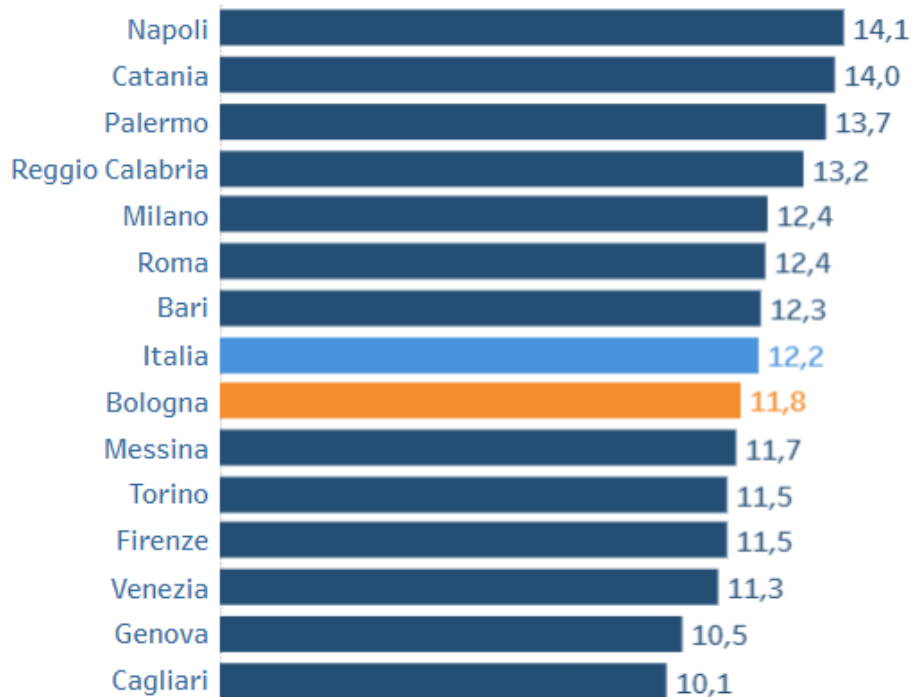
% stranieri sul totale della popolaz.

(al 31 dicembre)



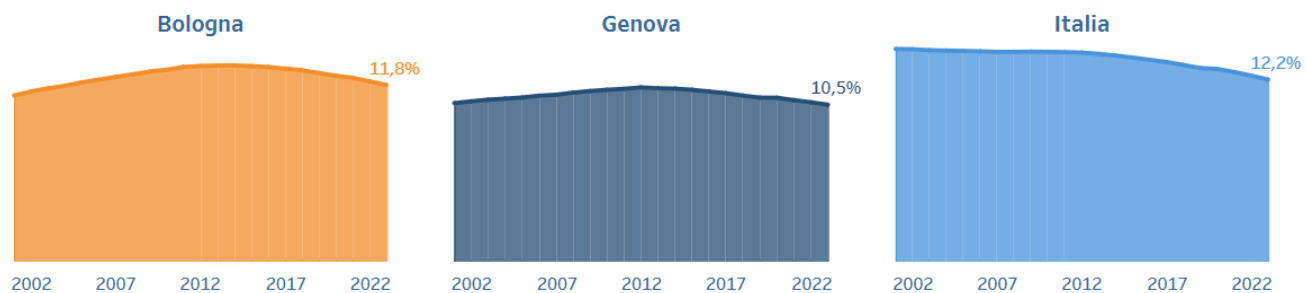
5. Il candidato commenti il seguente grafico indicando quali altre serie di dati possono essere utili per immaginare degli interventi pubblici (dati della Città Metropolitana di Genova)

Incidenza % dei residenti giovani fino a 14 anni



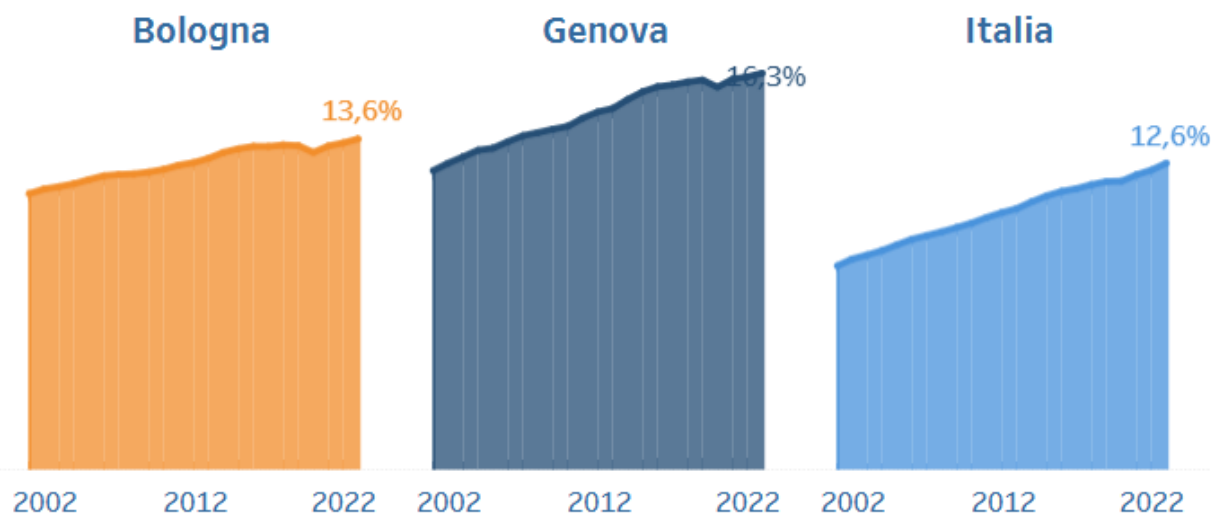
6. Il candidato commenti il seguente grafico indicando quali altre serie di dati possono essere utili per immaginare degli interventi pubblici (dati della Città Metropolitana di Genova)

Incidenza % dei residenti giovani fino a 14 anni - serie storica



7. Il candidato commenti il seguente grafico indicando quali altre serie di dati possono essere utili per immaginare degli interventi pubblici (dati della Città Metropolitana di Genova)

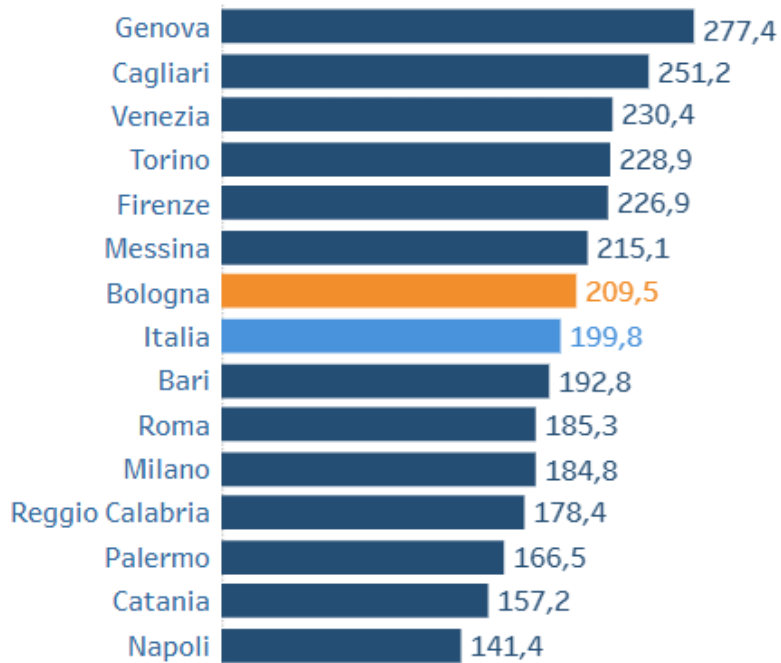
Incidenza % di anziani con 75 anni e più - serie storica



8. Il candidato commenti il seguente grafico indicando quali altre serie di dati possono essere utili per immaginare degli interventi pubblici (dati della Città Metropolitana di Genova)

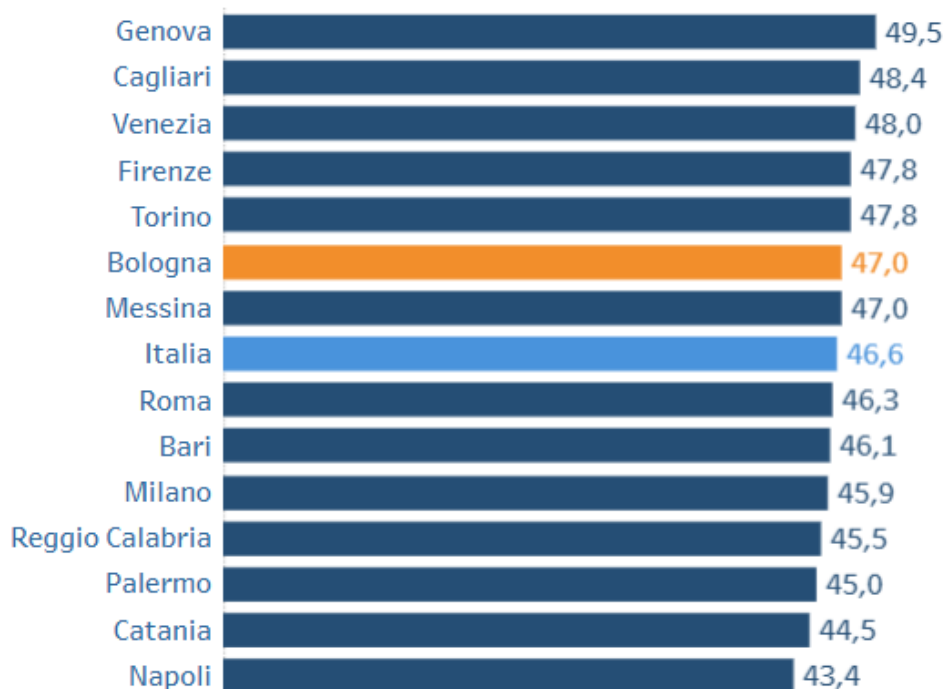
Indice di vecchiaia: rapporto tra popolazione di 65 anni e più e popolazione di età 0-14 anni, moltiplicato per 100

Indice di vecchiaia della popolazione



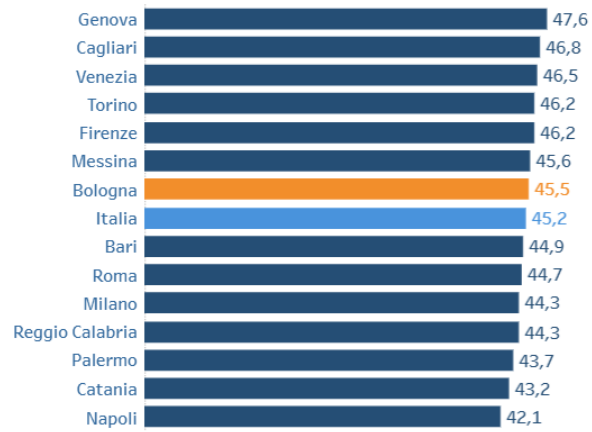
9. Il candidato commenti il seguente grafico indicando quali altre serie di dati possono essere utili per immaginare degli interventi pubblici (dati della Città Metropolitana di Genova)

Età media della popolazione al 31 dicembre

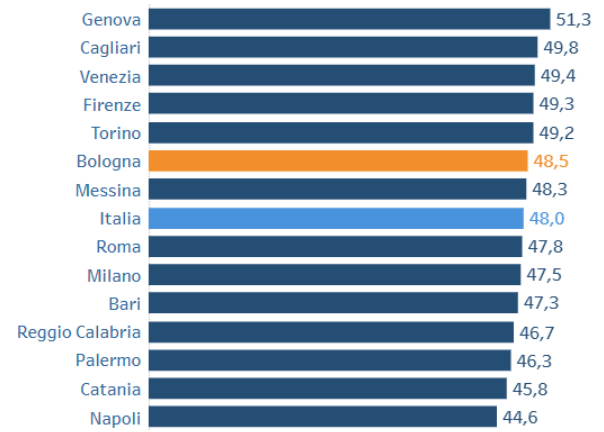


10. Il candidato commenti il seguente grafico indicando quali altre serie di dati possono essere utili per immaginare degli interventi pubblici (dati della Città Metropolitana di Genova)

Maschi



Femmine



11. Il candidato commenti il seguente grafico indicando quali altre serie di dati possono essere utili per immaginare degli interventi pubblici (dati della Città Metropolitana di Genova)

Indice di dipendenza strutturale

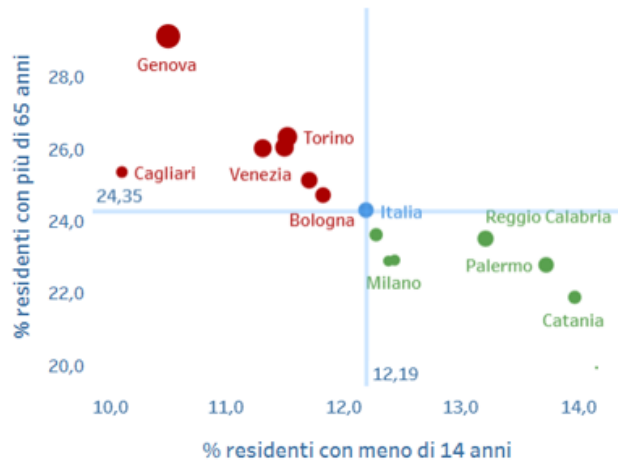
(al 31 dicembre)



Indice di dipendenza strutturale: rapporto tra popolazione in età non attiva (0-14 anni e 65 anni e più) e popolazione in età attiva (15-64 anni), moltiplicato per 100.

12. Il candidato commenti il seguente grafico indicando quali altre serie di dati possono essere utili per immaginare degli interventi pubblici (dati della Città Metropolitana di Genova)

Carico sociale al 31 dicembre 2023



Il grafico di dispersione mette in relazione la percentuale di residenti con 65 anni o più e coloro con 14 anni o meno, evidenziando attraverso i colori il confronto col dato nazionale. La lettura congiunta delle due informazioni permette di analizzare il carico sociale complessivo del territorio sulla popolazione in età attiva tra i 15 e i 64 anni.

Indice di Dipendenza Strutt.

- 51,9
- 55,0
- 60,0
- 65,7

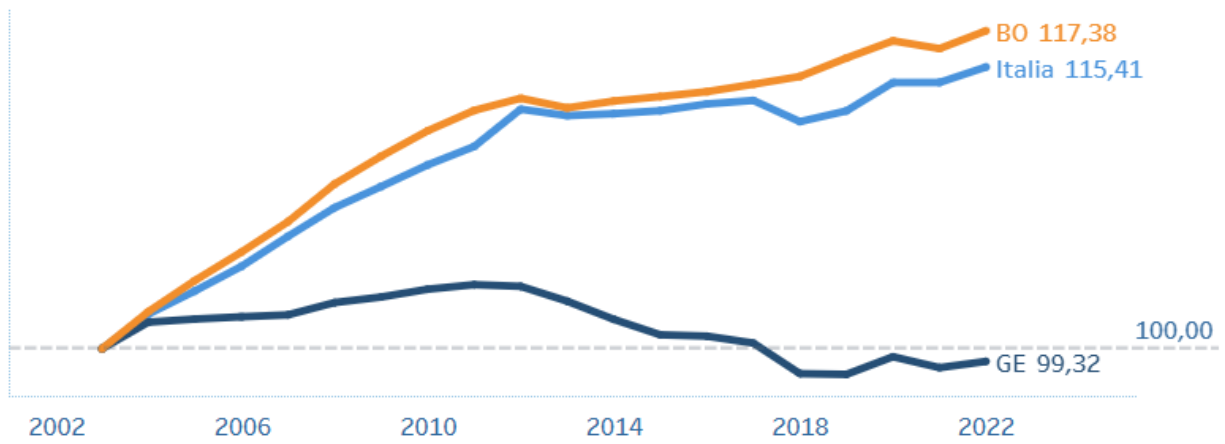
Carico Sociale

- % anziani più alta della media nazionale
- % giovani più alta della media nazionale
- Media nazionale

13. Il candidato commenti il seguente grafico indicando quali altre serie di dati possono essere utili per immaginare degli interventi pubblici (dati della Città Metropolitana di Genova)

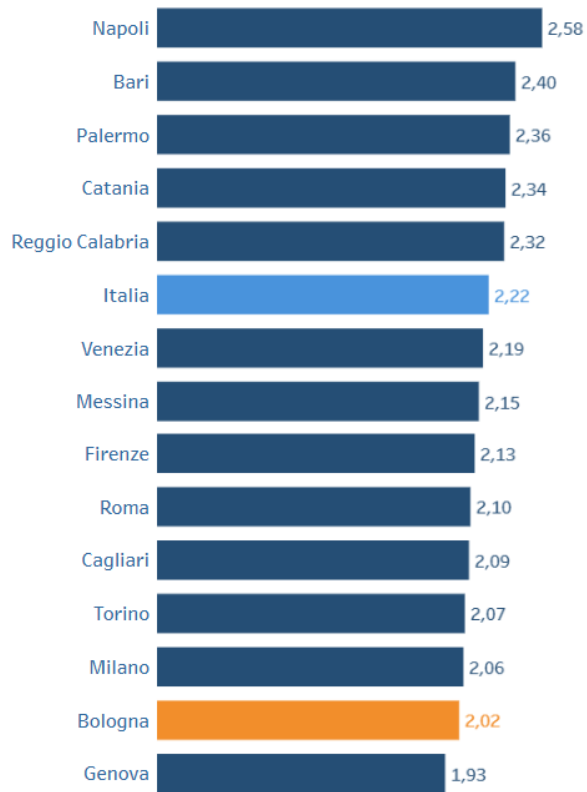
Trend del numero indice di famiglie

Serie storica 2003-2022 (2003 = base 100)



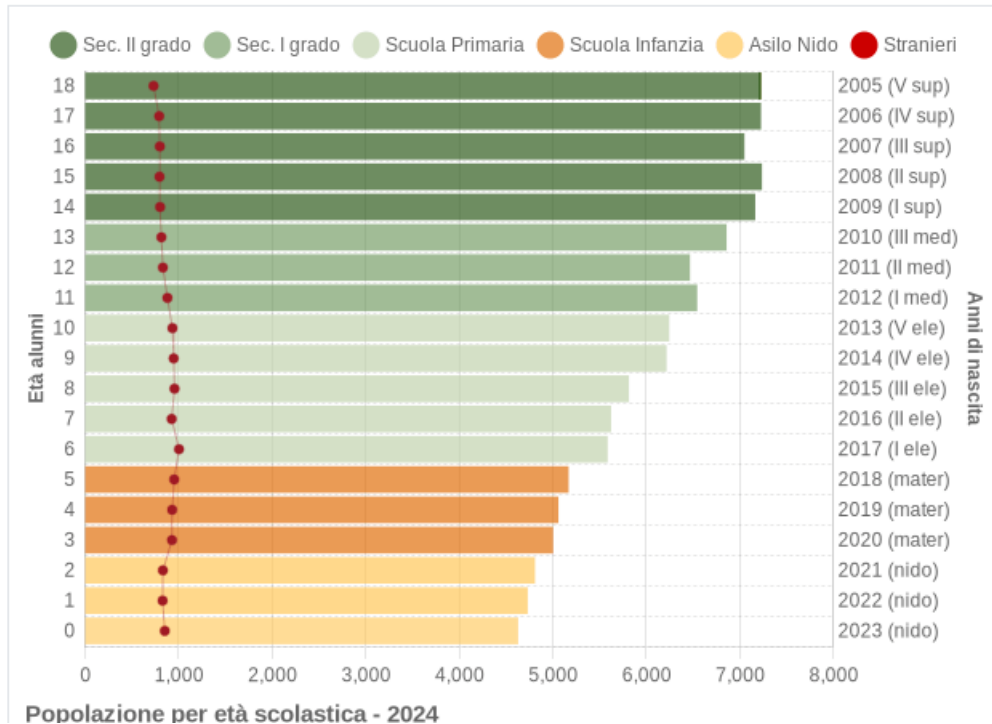
14. Il candidato commenti il seguente grafico indicando quali altre serie di dati possono essere utili per immaginare degli interventi pubblici (dati della Città Metropolitana di Genova)

Numero medio di componenti per famiglia al 31 dicembre



15. Il candidato commenti il seguente grafico indicando quali altre serie di dati possono essere utili per immaginare degli interventi pubblici (dati della Città Metropolitana di Genova)

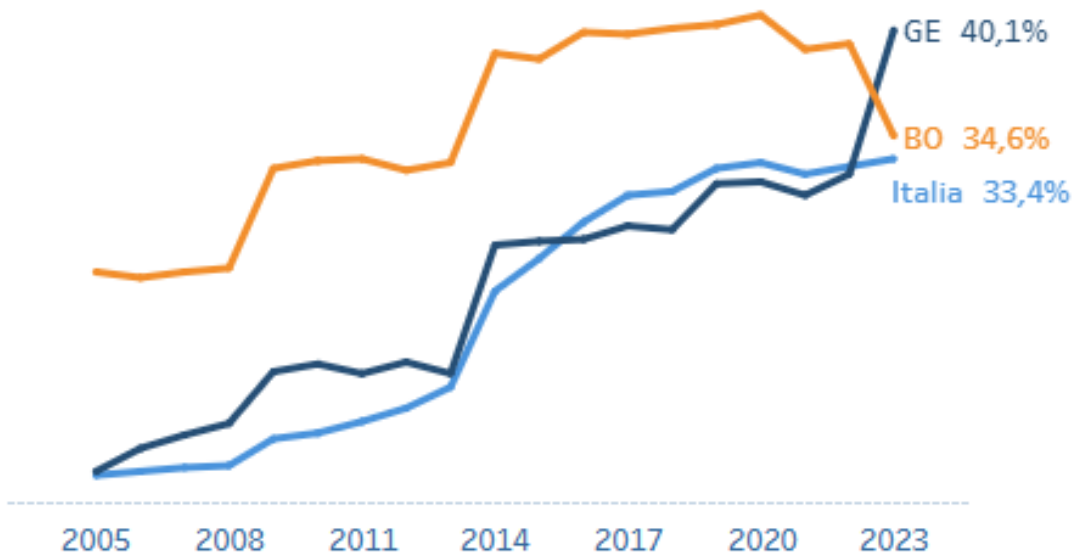
Distribuzione della popolazione nella città metr. di Genova per classi di età da 0 a 18 anni al 1° gennaio 2024. I dati tengono conto dei risultati del Censimento permanente della popolazione. Elaborazioni su dati ISTAT.




16. Il candidato commenti il seguente grafico indicando quali altre serie di dati possono essere utili per immaginare degli interventi pubblici (dati della Città Metropolitana di Genova)

% Amministratori comunali donne

Serie 2005-2023

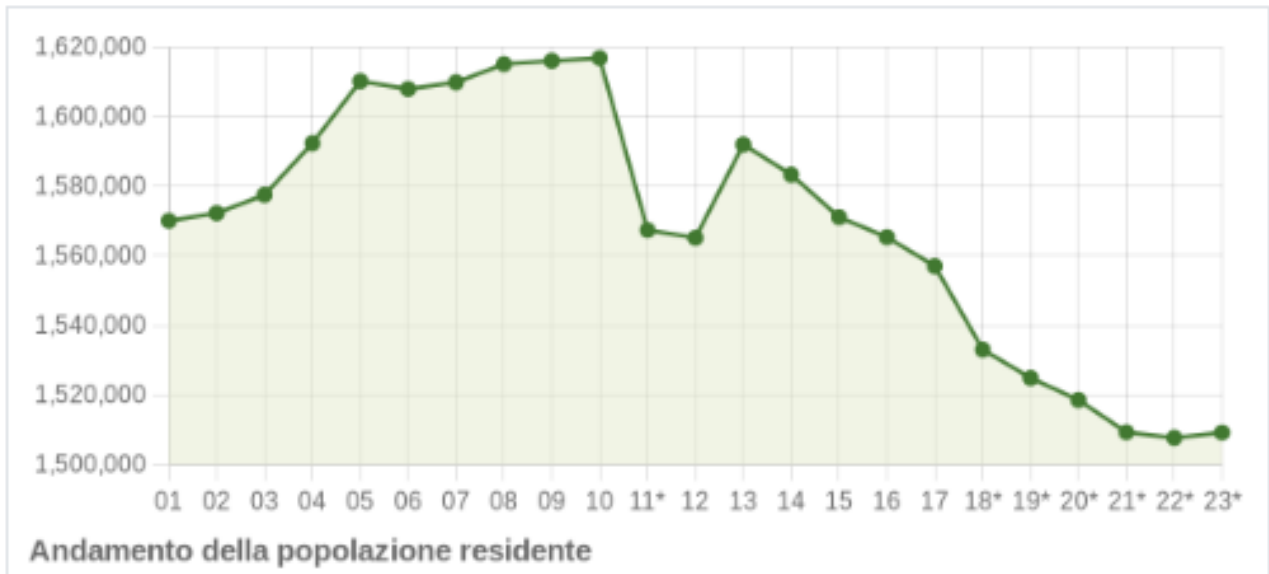


18. Il candidato commenti il seguente grafico indicando quali altre serie di dati possono essere utili per immaginare degli interventi pubblici (dati della Città Metropolitana di Genova)



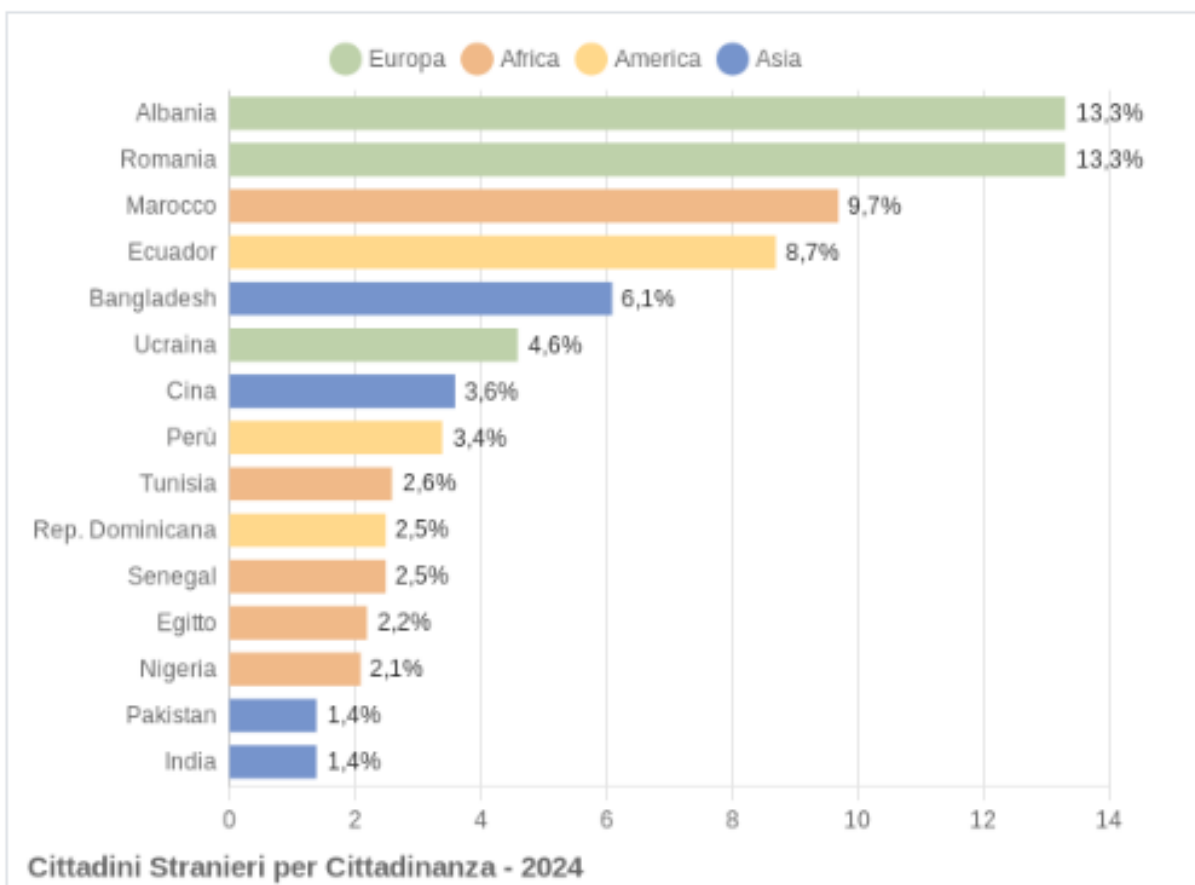
Stranieri residenti nella Città Metropolitana di Genova al 1° gennaio 2024

19. Il candidato commenti il seguente grafico indicando quali altre serie di dati possono essere utili per immaginare degli interventi pubblici (dati della Città Metropolitana di Genova)

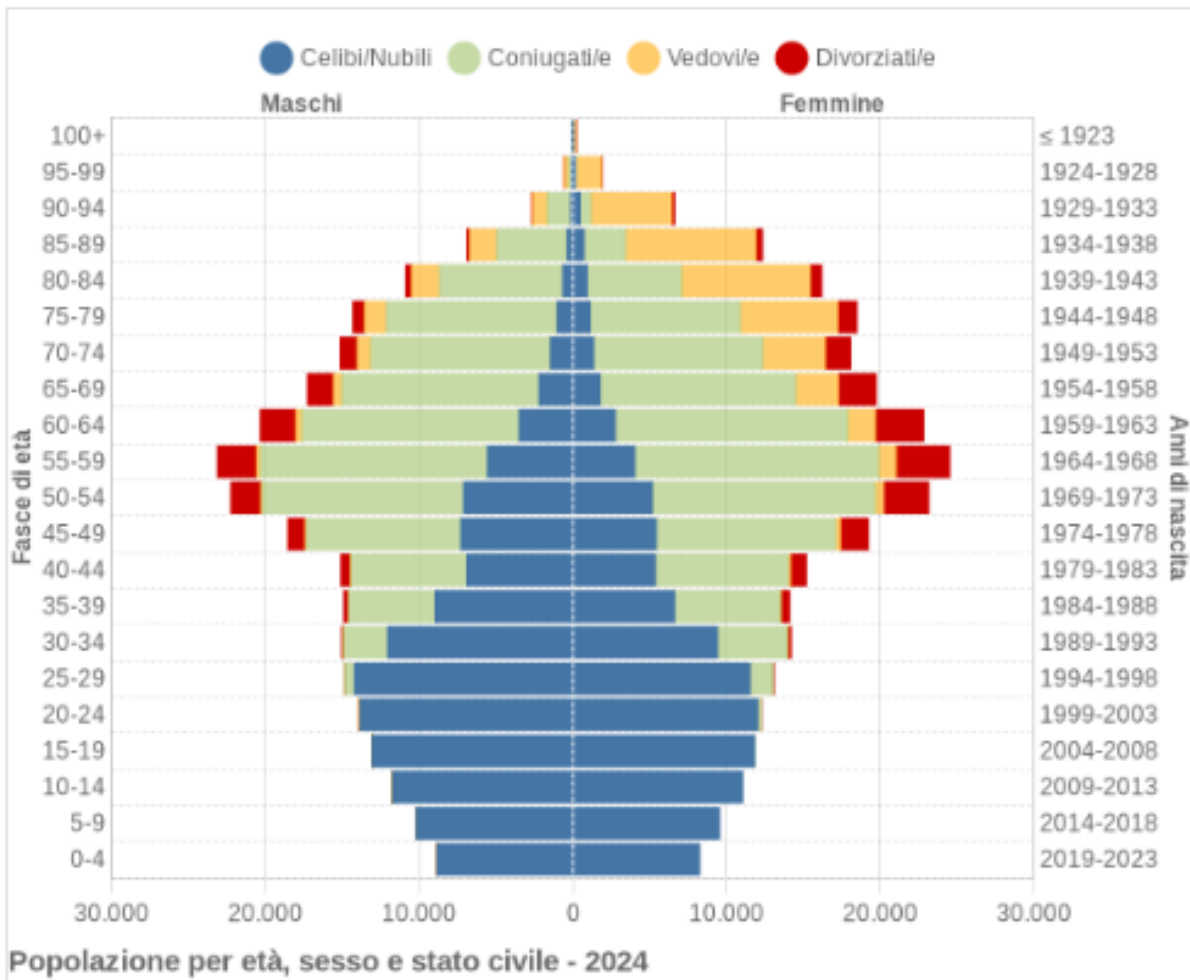


Stranieri residenti nella Città Metropolitana di Genova al 1° gennaio 2024

20. Il candidato commenti il seguente grafico indicando quali altre serie di dati possono essere utili per immaginare degli interventi pubblici (dati della Regione Liguria)



21. Il candidato commenti il seguente grafico indicando quali altre serie di dati possono essere utili per immaginare degli interventi pubblici (dati della Comune di Genova)

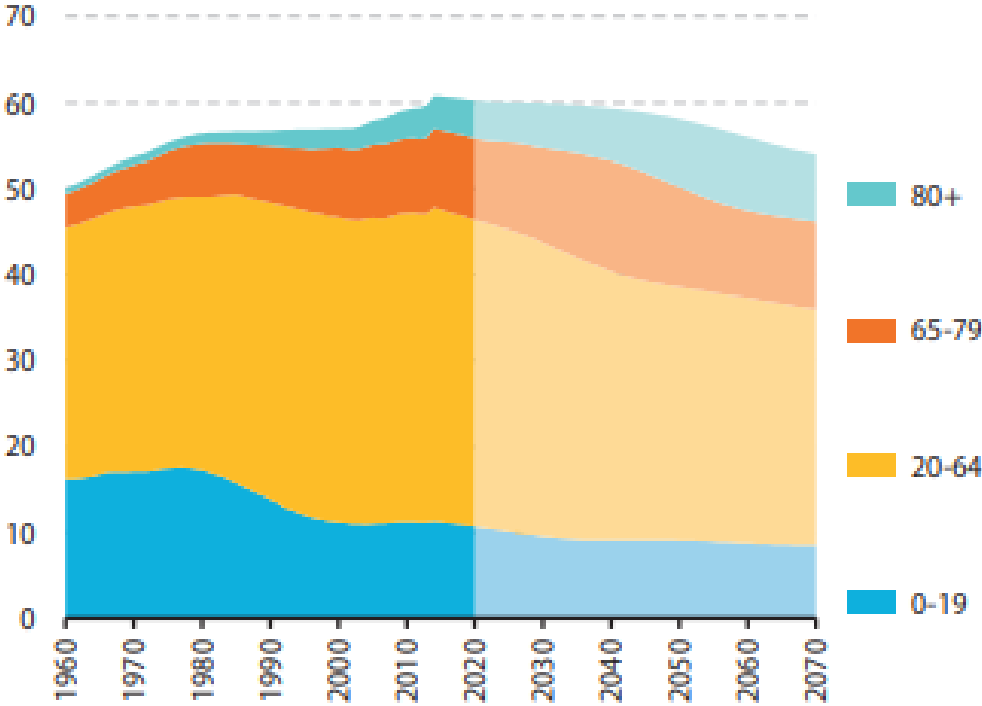


22. Il candidato commenti il seguente grafico indicando quali altre serie di dati possono essere utili per immaginare degli interventi pubblici (dati del Comune di Genova)



23. Il candidato commenti il seguente grafico indicando quali altre serie di dati possono essere utili per immaginare degli interventi pubblici (dati nazionali Italia)

Struttura della popolazione per classe di età (in milioni)

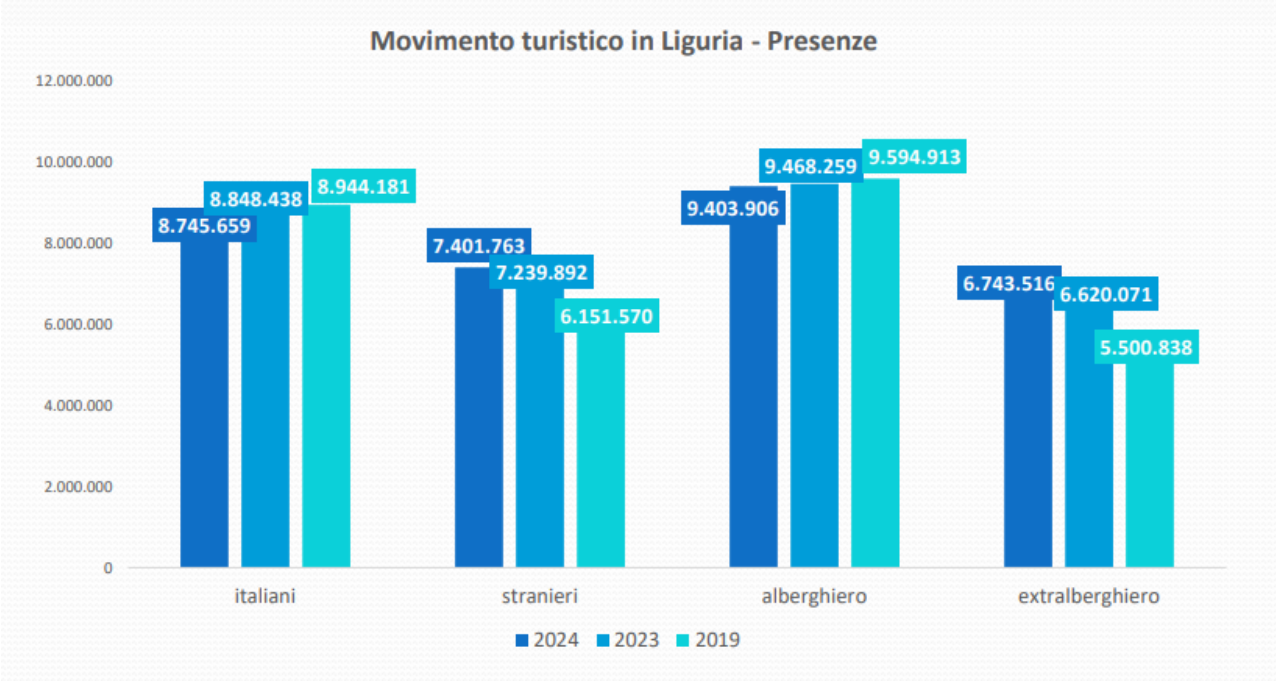


24. Il candidato commenti la seguente tabella indicando quali altre serie di dati possono essere utili per immaginare degli interventi pubblici (dati della Città Metropolitana di Genova)

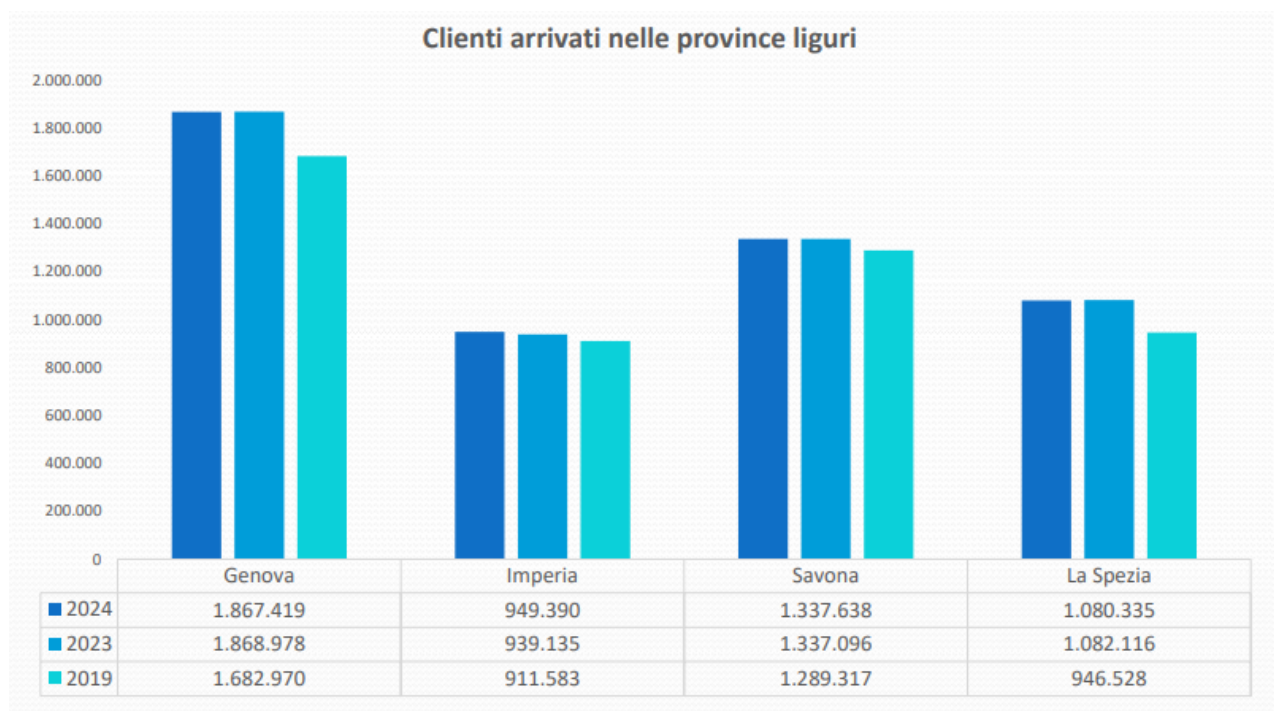
CITTADINANZA	Tasso di occupazione (15-64 anni)	Tasso di disoccupazione (15 anni e oltre)	Tasso di inattività (15-64 anni)
	v.%	v.%	v.%
Cittadini italiani	63,3%	6,0%	32,5%
Cittadini non comunitari	55,3%	22,9%	27,9%
Totale	62,9%	7,5%	31,8%

Tasso di occupazione, disoccupazione e inattività della Città Metropolitana di riferimento per cittadinanza – Anno 2021

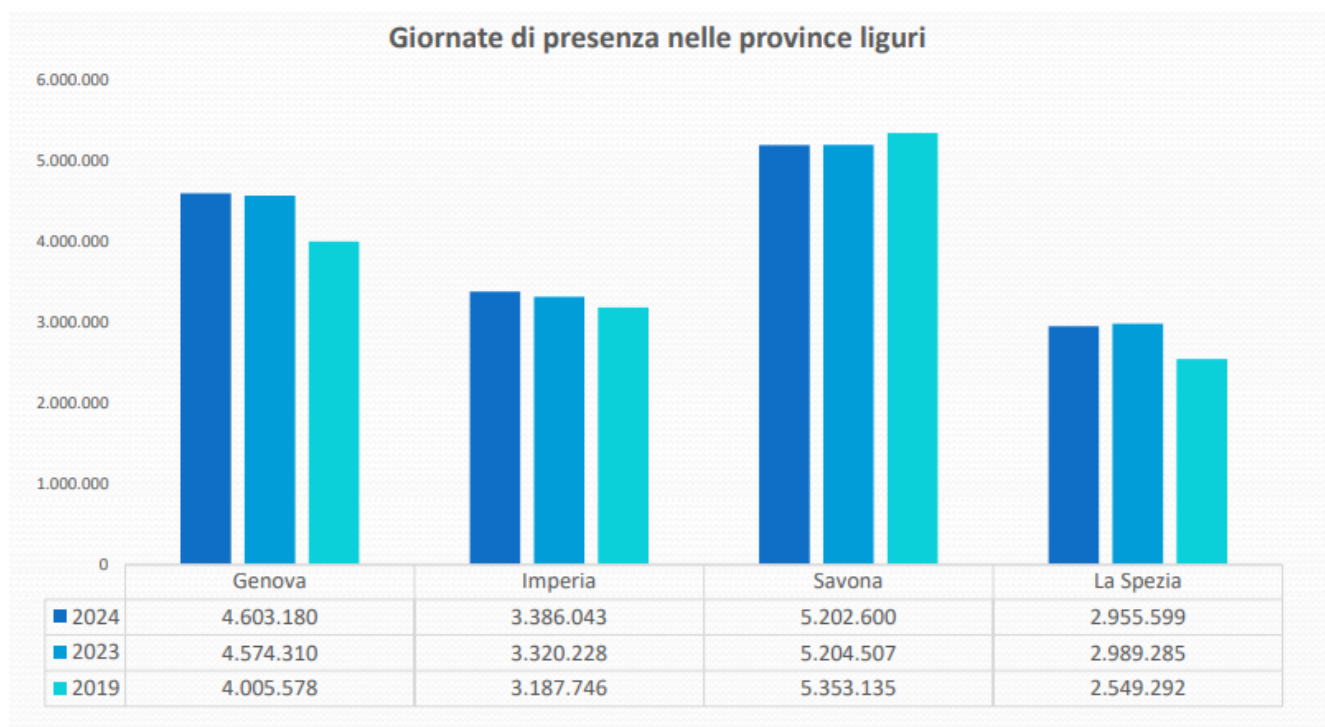
25. Il candidato commenti la seguente tabella indicando quali altre serie di dati possono essere utili per immaginare degli interventi pubblici (dati Regione Liguria)



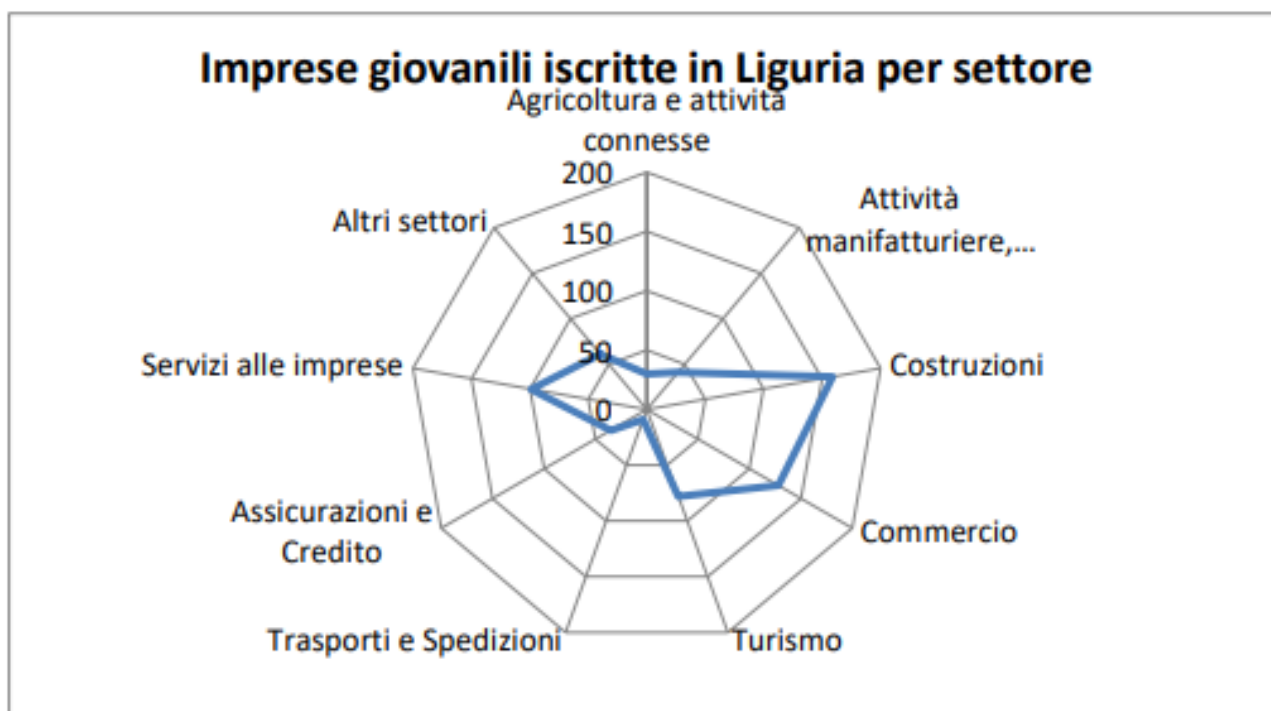
26. Il candidato commenti la seguente tabella indicando quali altre serie di dati possono essere utili per immaginare degli interventi pubblici (dati delle Province Liguri)



27. Il candidato commenti la seguente tabella indicando quali altre serie di dati possono essere utili per immaginare degli interventi pubblici (dati delle Province Liguri)



28. Il candidato commenti la seguente tabella indicando quali altre serie di dati possono essere utili per immaginare degli interventi pubblici (dati della Regione Liguria)



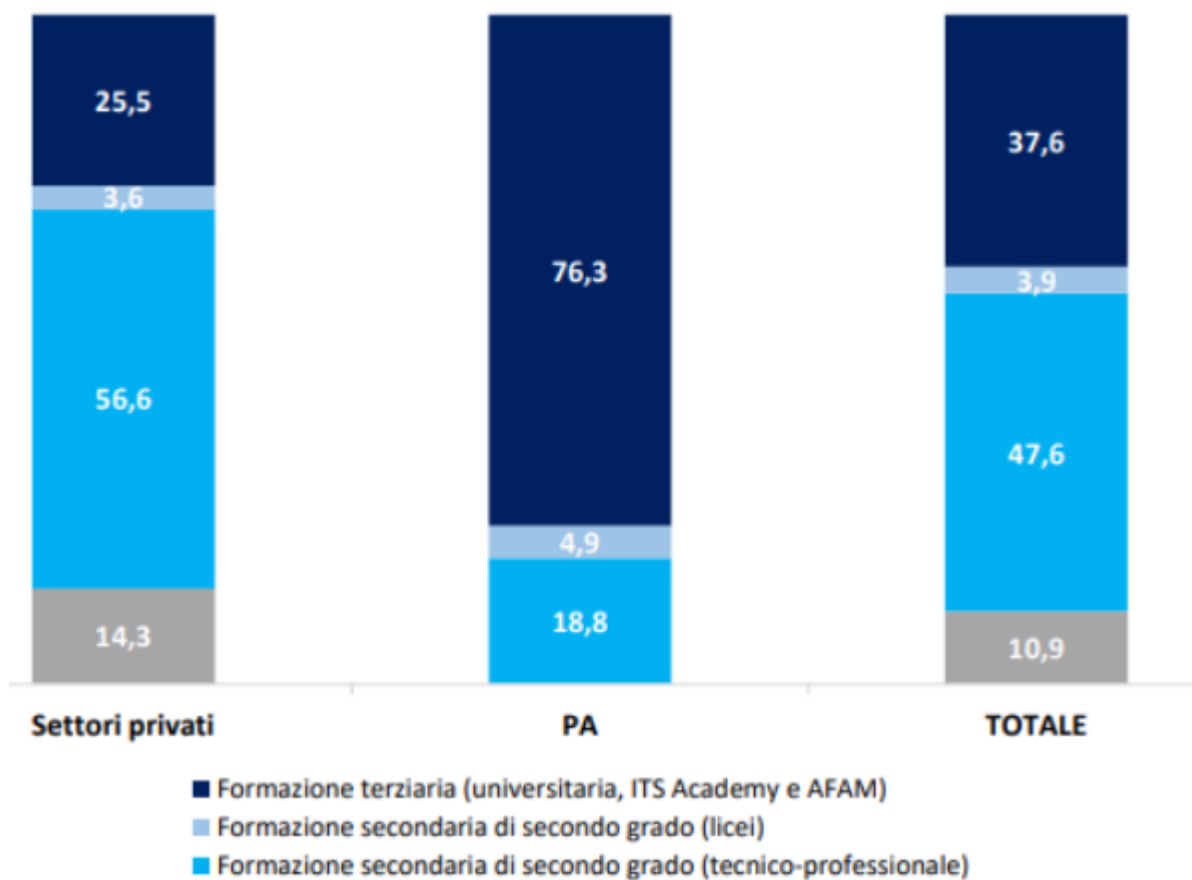
29. Il candidato commenti il seguente grafico indicando quali altre serie di dati possono essere utili per immaginare degli interventi pubblici



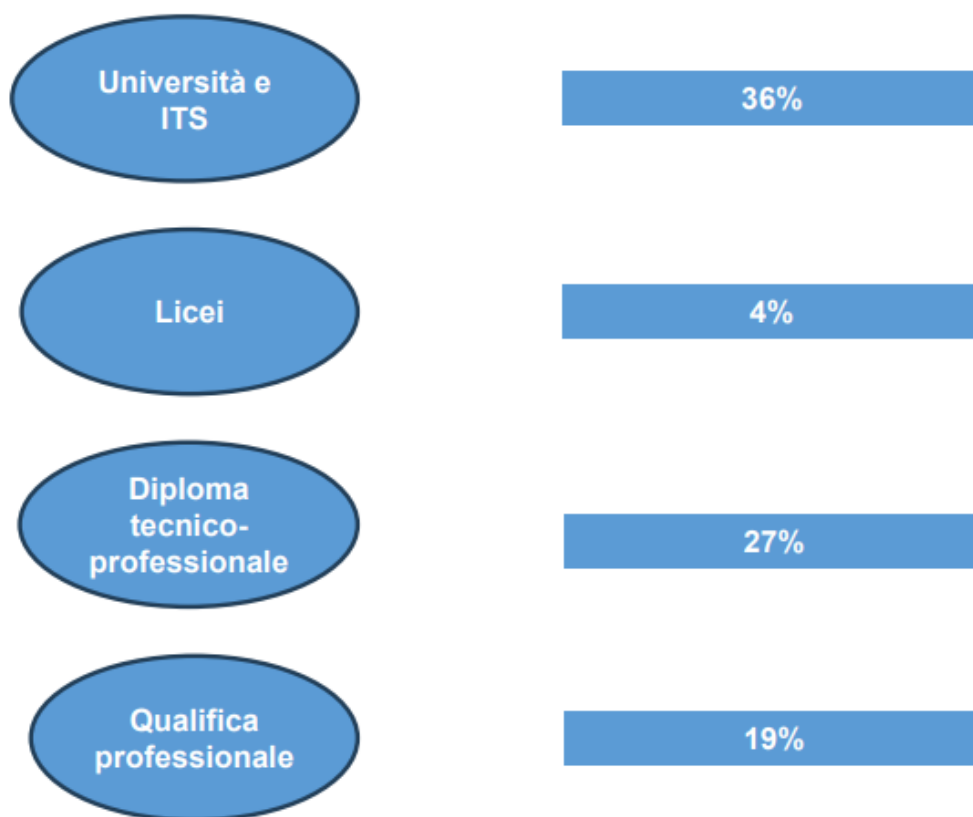
30. Il candidato commenti il seguente grafico indicando quali altre serie di dati possono essere utili per immaginare degli interventi pubblici: trattasi delle caratteristiche del fabbisogno per professioni nella Regione Liguria nel 2022

Professioni con elevata specializzazione e tecnici	2022	2024-28
	35%	39%
Impiegati e professioni commerciali	2022	2024-28
	31%	36%
Operai specializzati e conduttori di impianti	2022	2024-28
	18%	17%

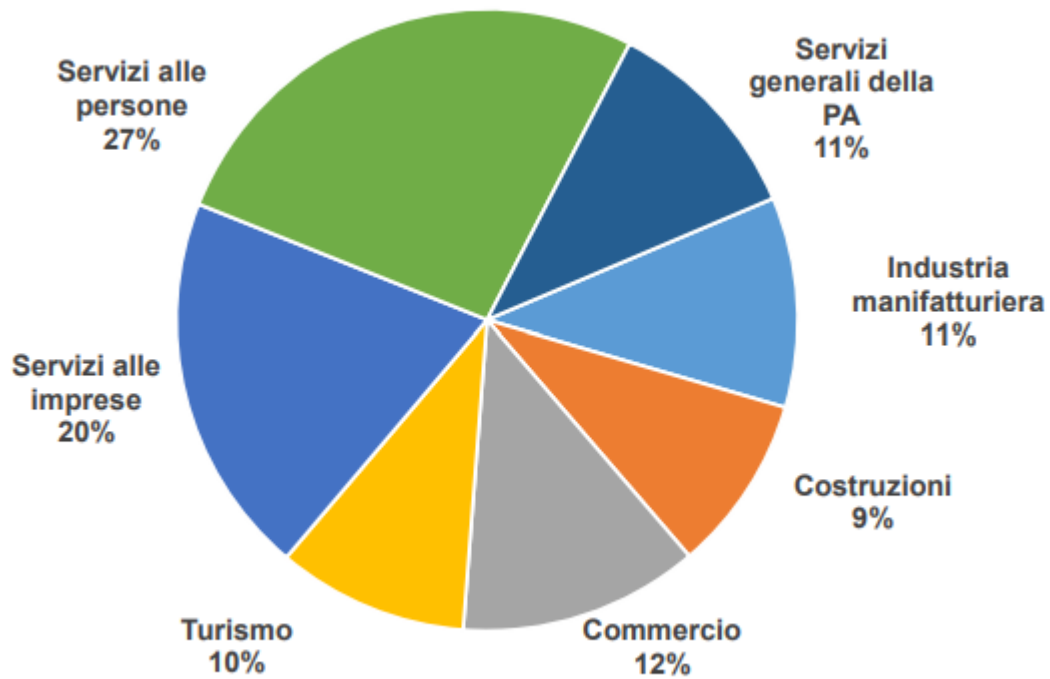
31. Il candidato commenti il seguente grafico indicando quali altre serie di dati possono essere utili per immaginare degli interventi pubblici: trattasi delle tipologie di titolo di studio per tipo di occupazione



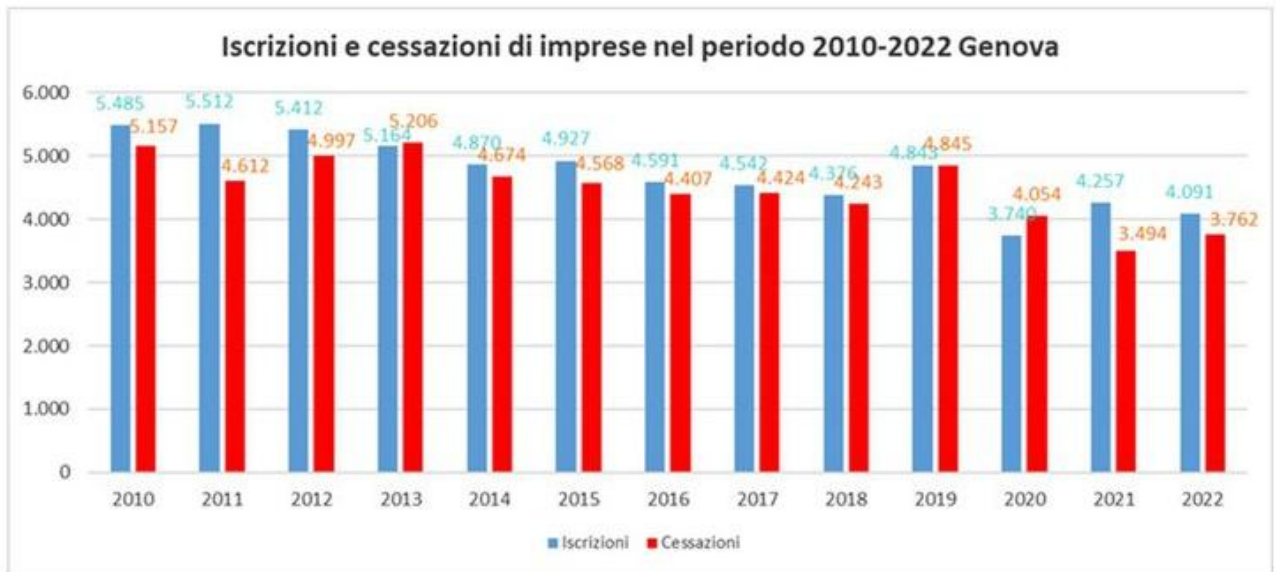
32. Il candidato commenti il seguente grafico indicando quali altre serie di dati possono essere utili per immaginare degli interventi pubblici: trattasi dei fabbisogni occupazionali in Liguria per livello formativo nel 2025



33. Il candidato commenti il seguente grafico indicando quali altre serie di dati possono essere utili per immaginare degli interventi pubblici: trattasi dei fabbisogni occupazionali in Liguria per livello settore di attività nel 2025



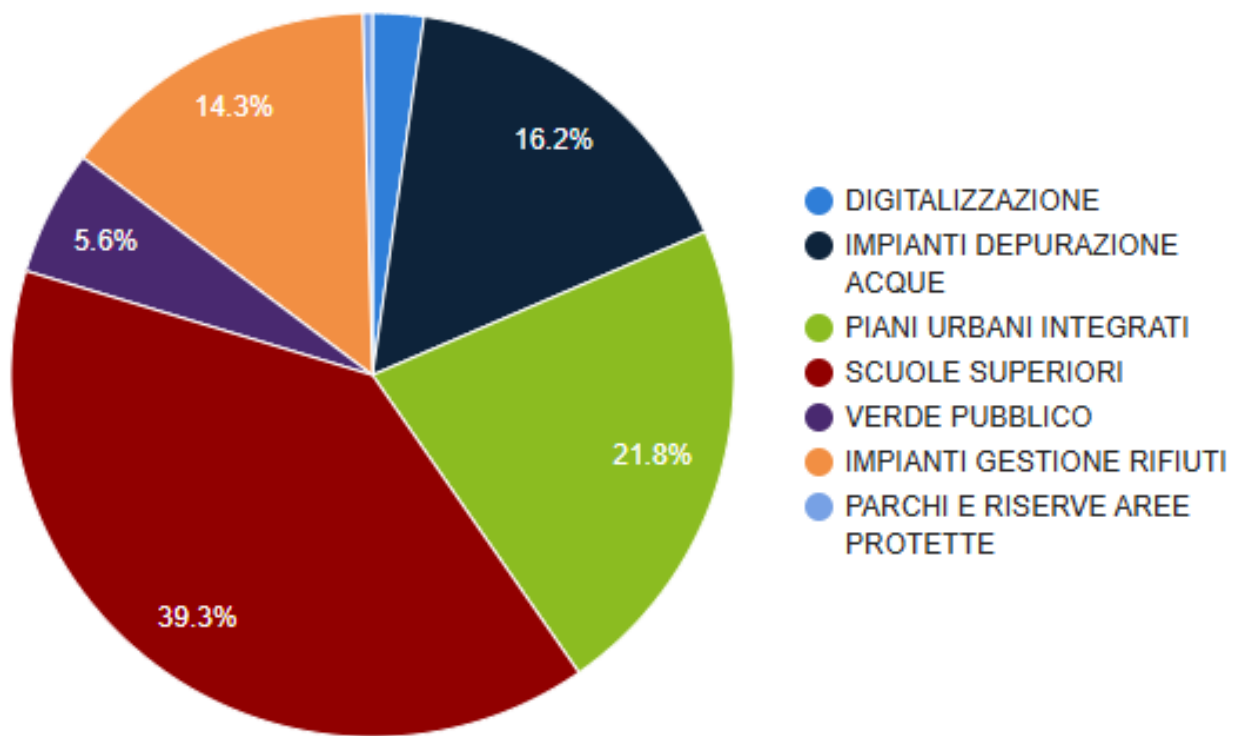
34. Il candidato commenti il seguente grafico indicando quali altre serie di dati possono essere utili per immaginare degli interventi pubblici



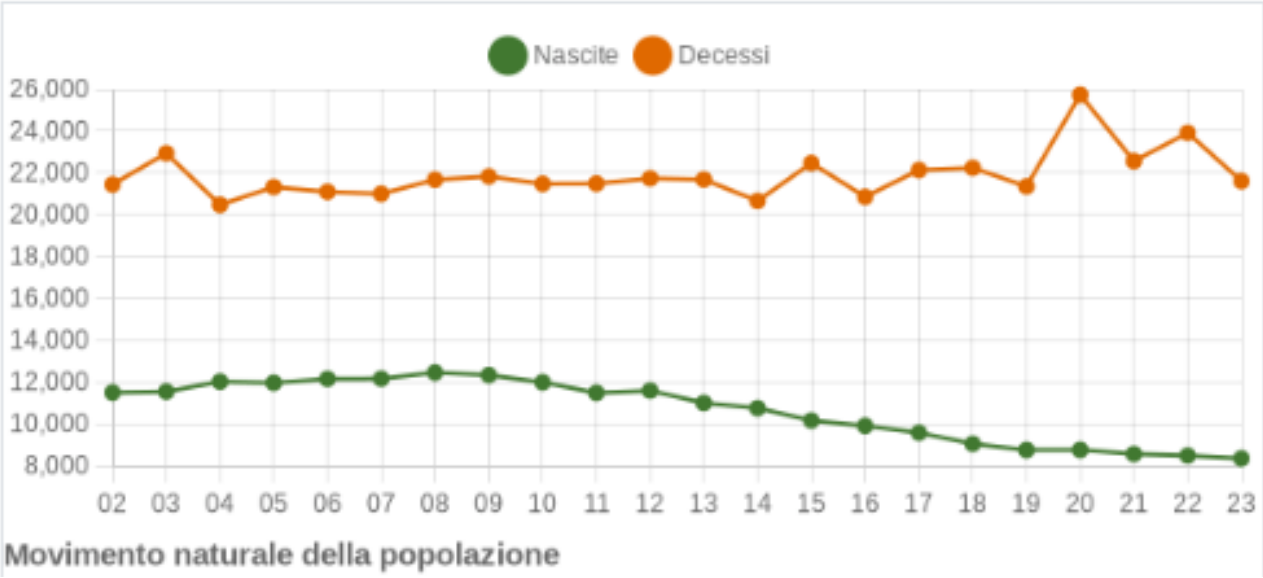
35. Il candidato commenti il seguente grafico indicando quali altre serie di dati possono essere utili per immaginare degli interventi pubblici: dati Regione Liguria



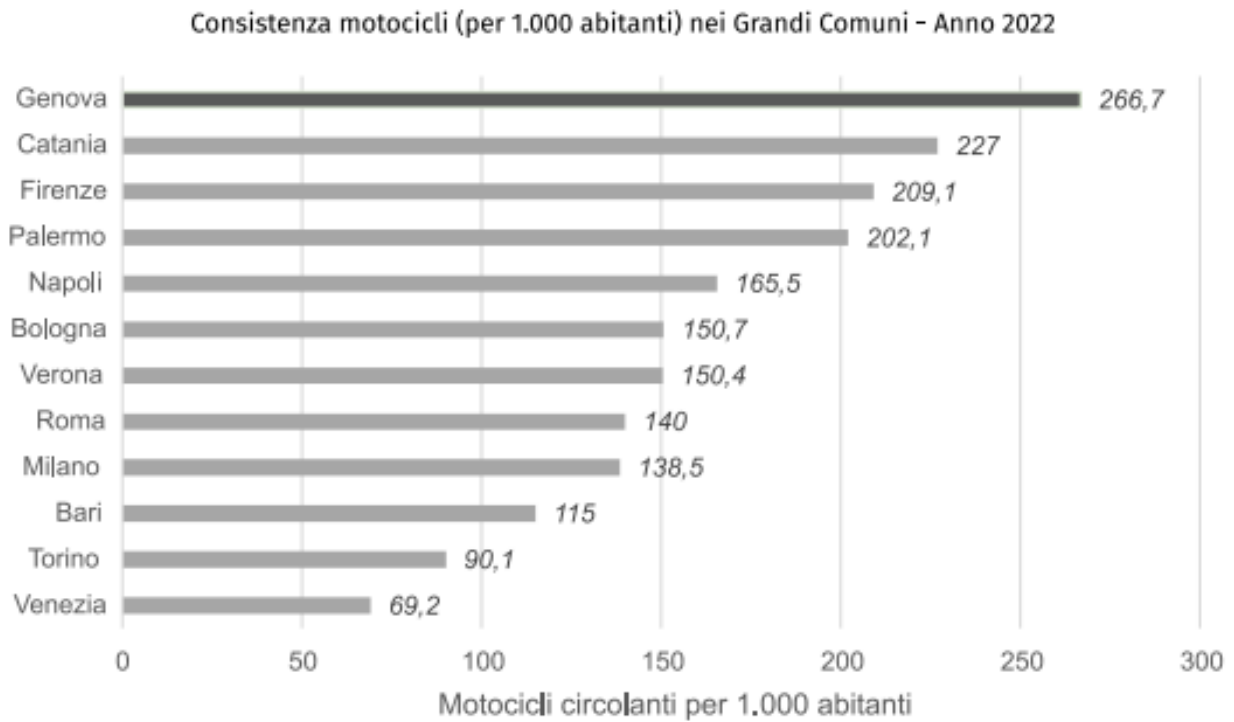
36. Il candidato commenti il seguente grafico indicando quali altre serie di dati possono essere utili per immaginare degli interventi pubblici: trattasi della distribuzione dei Fondi PNRR per settore di intervento (Città metropolitana di Genova)



37. Il candidato commenti il seguente grafico indicando quali altre serie di dati possono essere utili per immaginare degli interventi pubblici: dati Regione Liguria

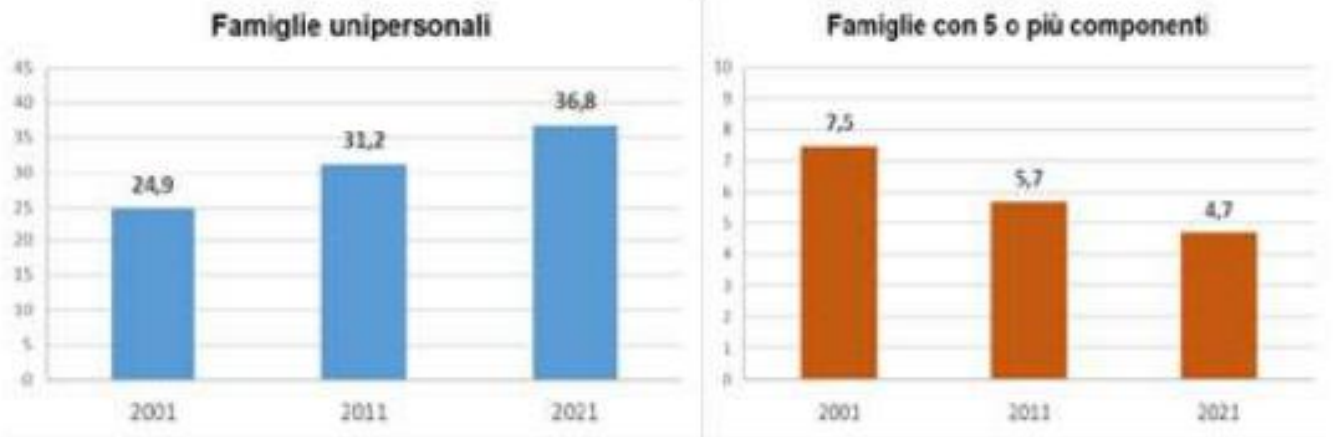


38. Il candidato commenti il seguente grafico indicando quali altre serie di dati possono essere utili per immaginare degli interventi pubblici: dati Comune di Genova

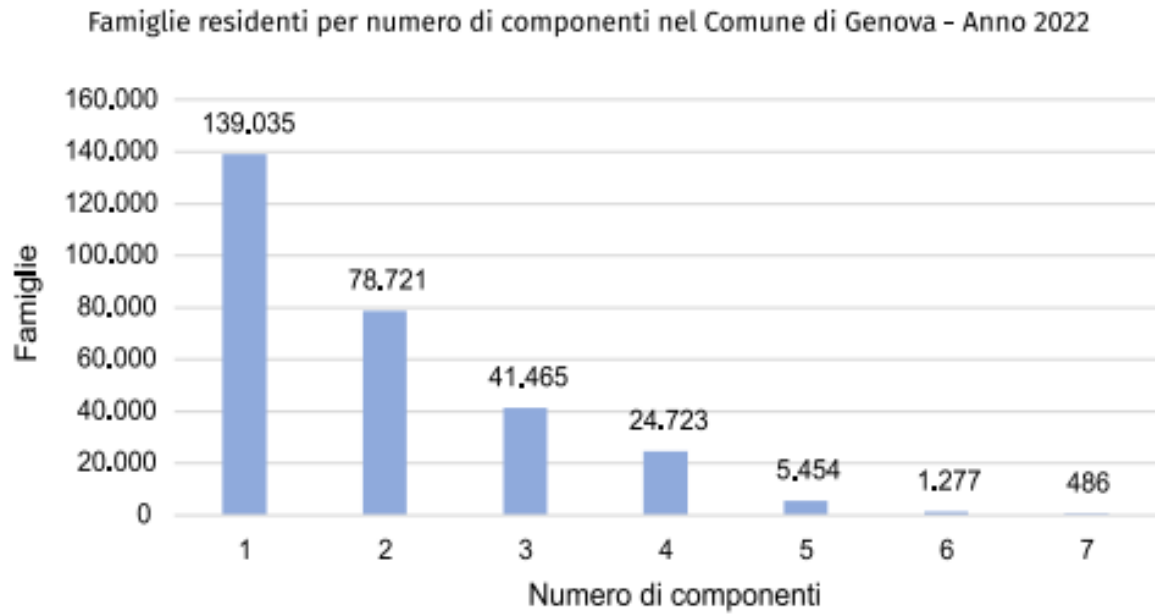


39. Il candidato commenti il seguente grafico indicando quali altre serie di dati possono essere utili per immaginare degli interventi pubblici: dati Comune di Genova

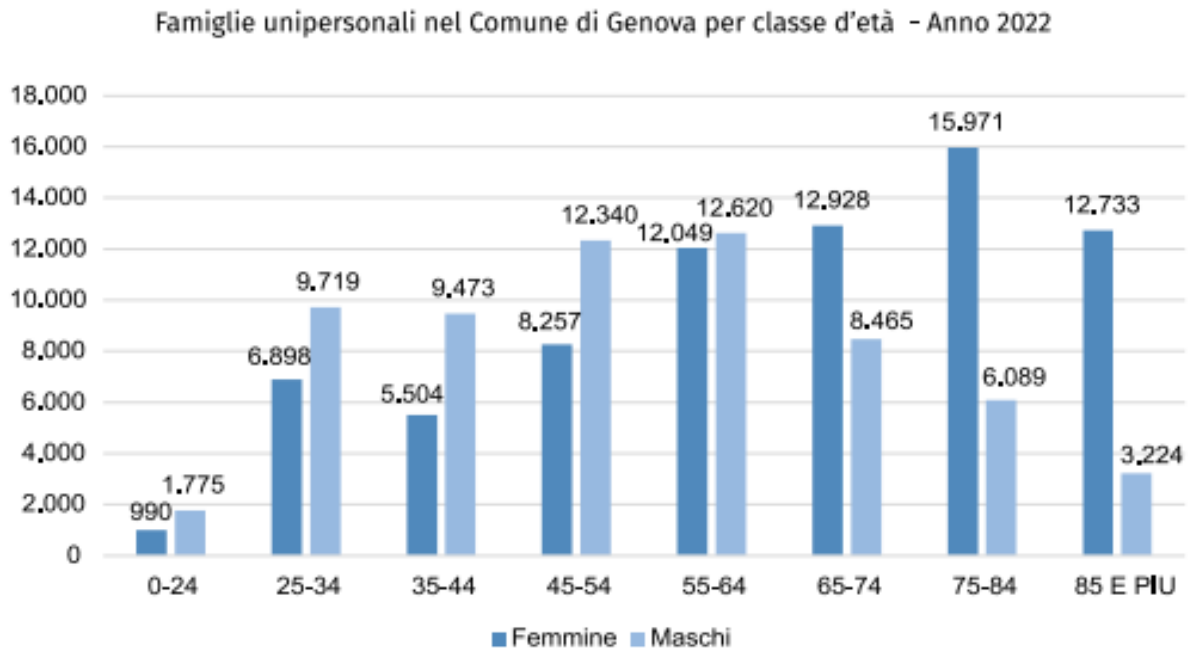
Famiglie unipersonali e con cinque o più componenti
Anni 2001, 2011, 2021 per 100 famiglie



40. Il candidato commenti il seguente grafico indicando quali altre serie di dati possono essere utili per immaginare degli interventi pubblici: dati Comune di Genova



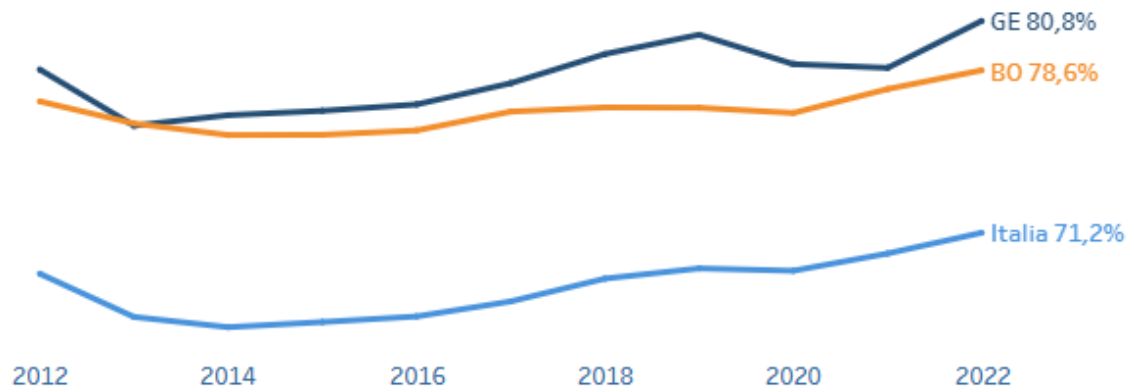
41. Il candidato commenti il seguente grafico indicando quali altre serie di dati possono essere utili per immaginare degli interventi pubblici: dati Comune di Genova



42. Il candidato commenti il seguente grafico indicando quali altre serie di dati possono essere utili per immaginare degli interventi pubblici: dati della Città Metropolitana di Genova

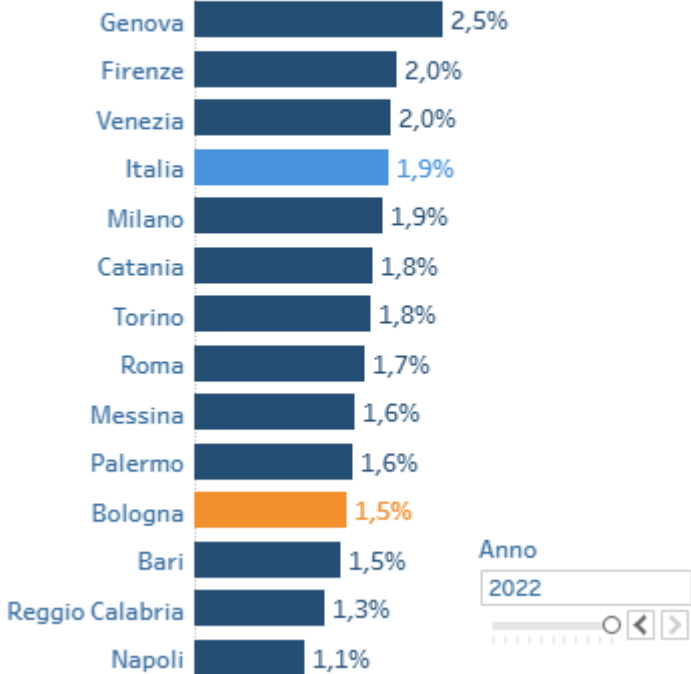
Trend della % contribuenti sul totale della popolazione -

Serie storica 2012-2022



43. Il candidato commenti il seguente grafico indicando quali altre serie di dati possono essere utili per immaginare degli interventi pubblici: dati Città Metropolitana di Genova

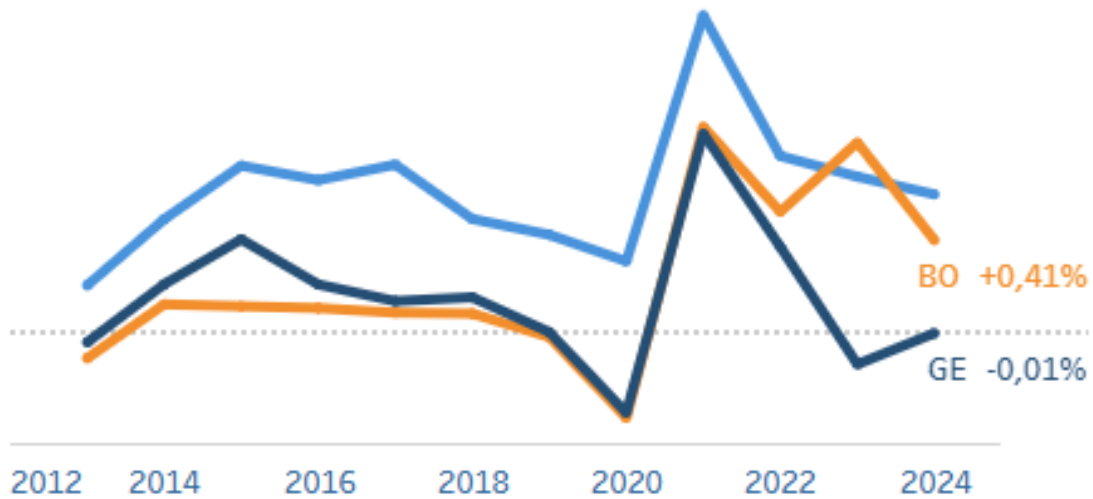
% pensionati con pensione di basso importo (Vecchiaia e anzianità)



44. Il candidato commenti il seguente grafico indicando quali altre serie di dati possono essere utili per immaginare degli interventi pubblici: trattasi della percentuale di crescita delle imprese di nuova costituzione nella Città metropolitana di Genova

Trend del tasso di crescita

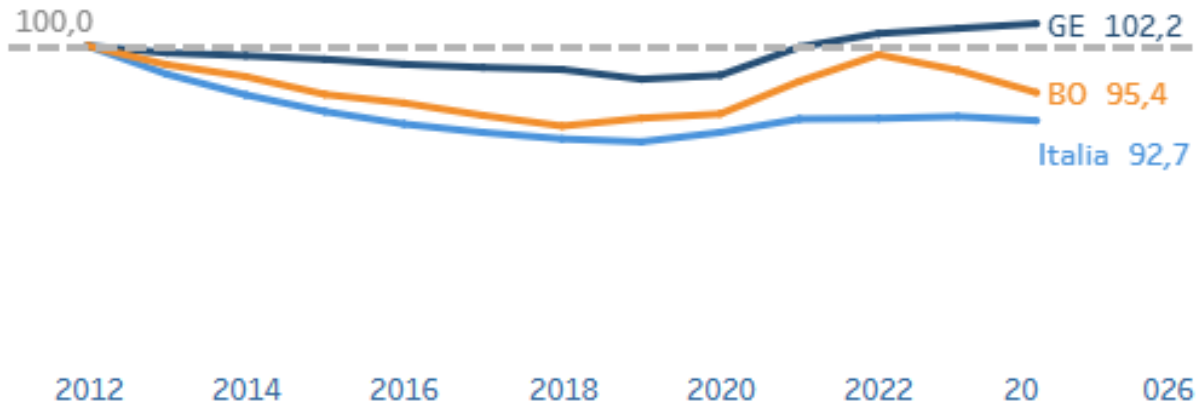
Serie storica 2013-2024



45. Il candidato commenti il seguente grafico indicando quali altre serie di dati possono essere utili per immaginare degli interventi pubblici: imprese attive nell'ambito delle Costruzioni – dati Città Metropolitana di Genova

Trend delle imprese attive

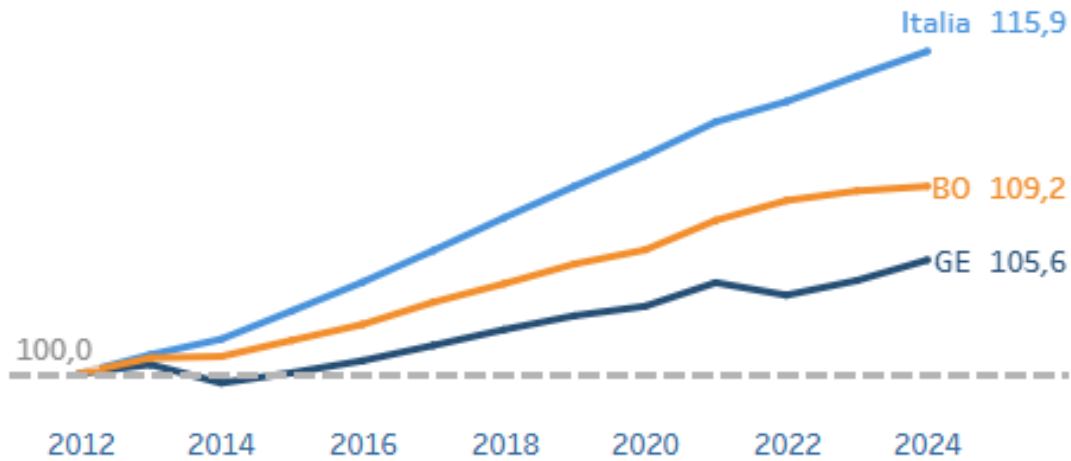
Serie storica Da 2012 a 2024 (2012 = base 100)



46. Il candidato commenti il seguente grafico indicando quali altre serie di dati possono essere utili per immaginare degli interventi pubblici: Imprese attive nel settore dei Servizi dati Città Metropolitana di Genova

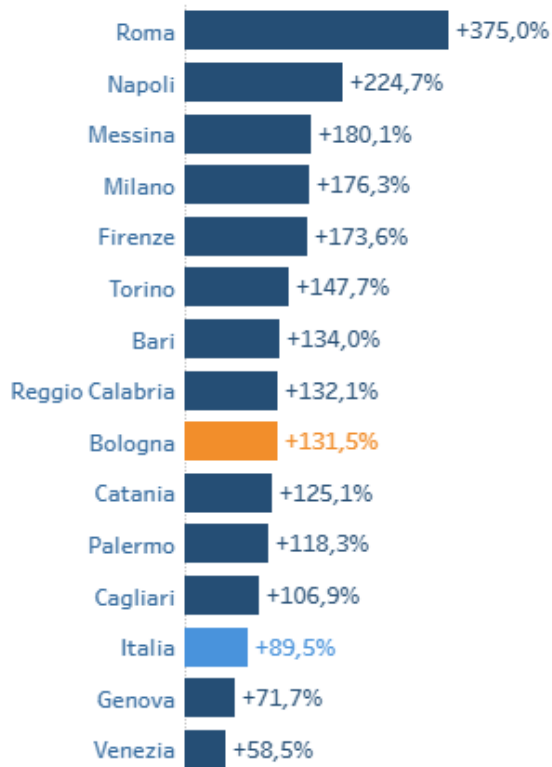
Trend delle imprese attive

Serie storica Da 2012 a 2024 (2012 = base 100)



47. Il candidato commenti il seguente grafico indicando quali altre serie di dati possono essere utili per immaginare degli interventi pubblici: dati Città Metropolitana di Genova

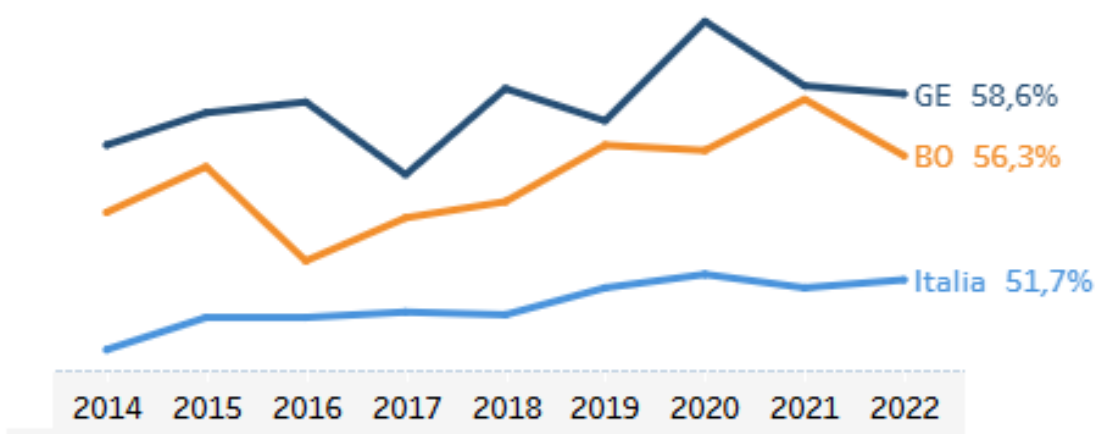
Variazione % delle presenze dei turisti stranieri (2022-2021)



48. Il candidato commenti il seguente grafico indicando quali altre serie di dati possono essere utili per immaginare degli interventi pubblici: trattasi degli studenti che si iscrivono all'università nel primo anno dopo il diploma dati Città Metropolitana di Genova

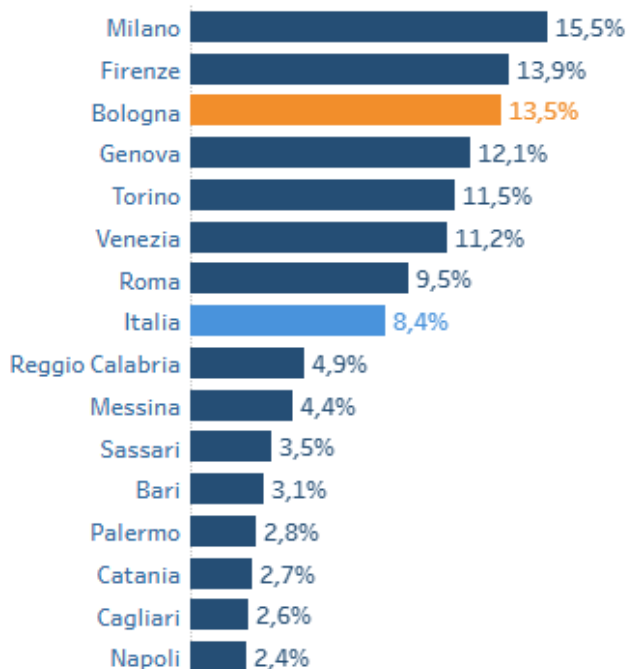
Trend Passaggio all'università

Serie 2014-2022



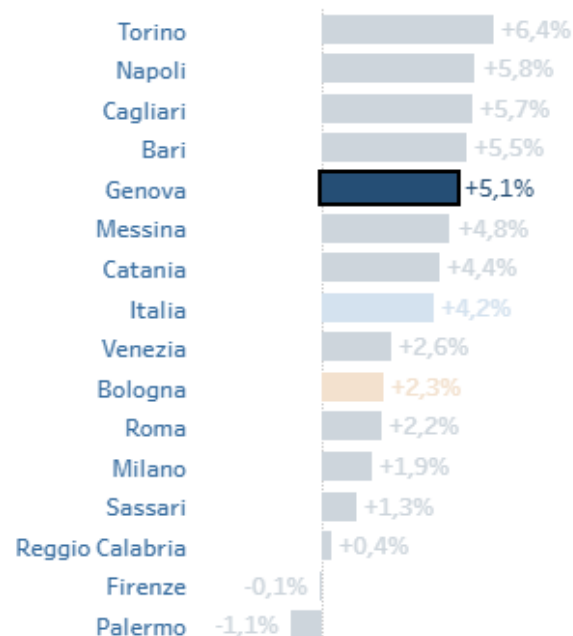
49. Il candidato commenti il seguente grafico indicando quali altre serie di dati possono essere utili per immaginare degli interventi pubblici: scuole secondarie di II grado – dati Città Metropolitana di Genova

% Alunni stranieri sul totale



Variazione %

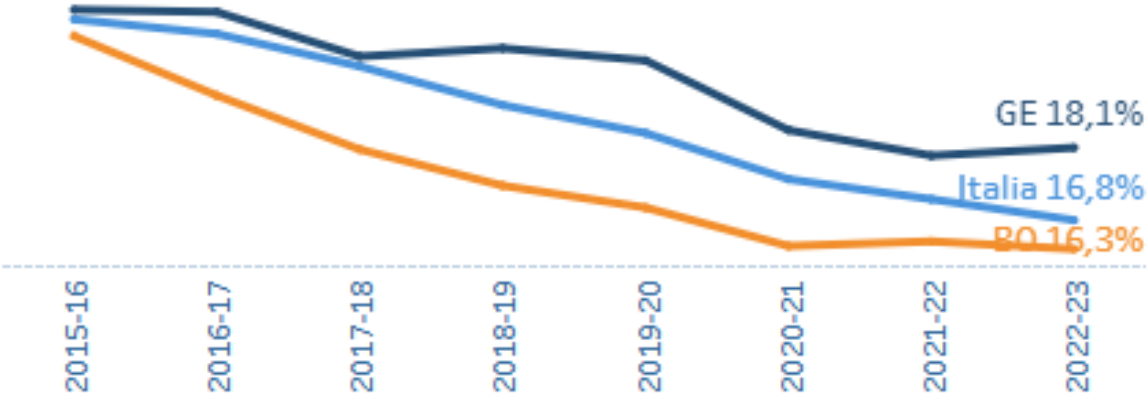
2022-23 vs 2021-22



50. Il candidato commenti il seguente grafico indicando quali altre serie di dati possono essere utili per immaginare degli interventi pubblici: dati Città Metropolitana di Genova

Trend % Istituti professionali sul totale degli alunni

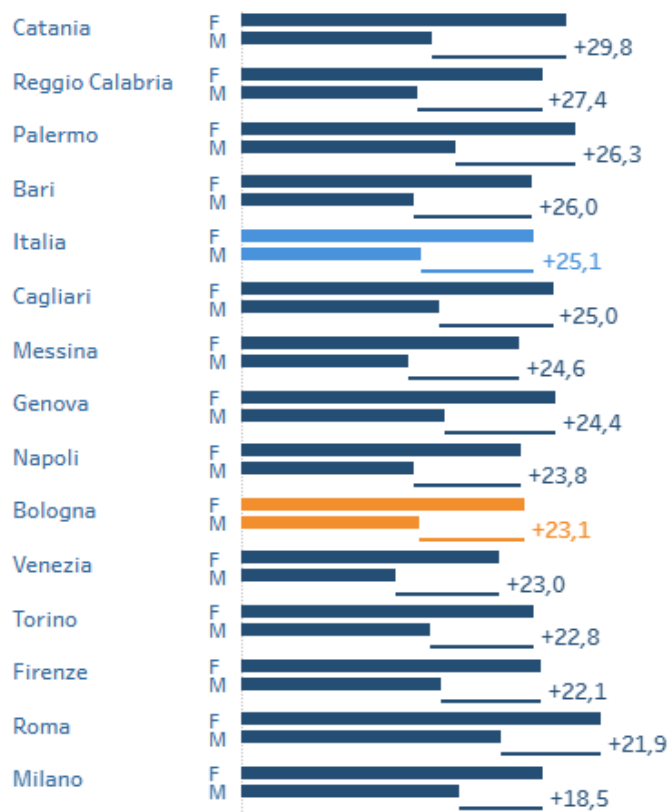
Serie dal 2015-16 al 2022-23



51. Il candidato commenti il seguente grafico indicando quali altre serie di dati possono essere utili per immaginare degli interventi pubblici: studenti iscritti ai licei - dati Città Metropolitana di Genova

Differenza tra femmine e maschi

(in punti percentuali)

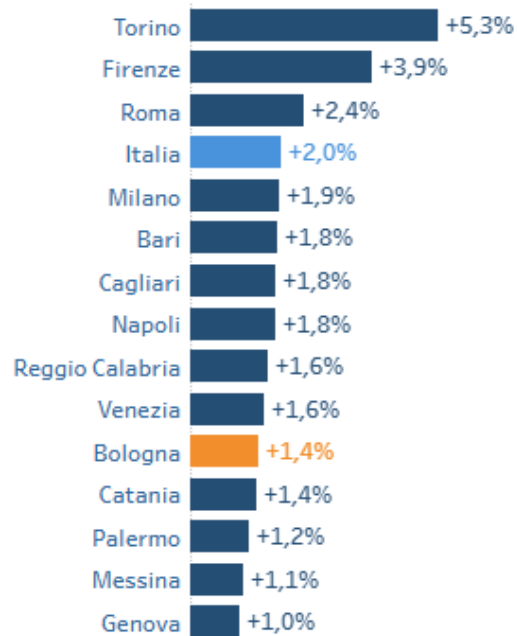


52. Il candidato commenti il seguente grafico indicando quali altre serie di dati possono essere utili per immaginare degli interventi pubblici: numero di veicoli su 100 abitanti – dati Città metropolitana di Genova

Numero di veicoli

Roma	3.676.376
Napoli	2.500.126
Milano	2.460.722
Torino	1.980.049
Catania	1.179.411
Firenze	1.163.421
Palermo	1.090.949
Bari	955.974
Bologna	861.397
Genova	714.010
Venezia	636.290
Messina	602.813
Reggio Calabria	494.403
Cagliari	379.683

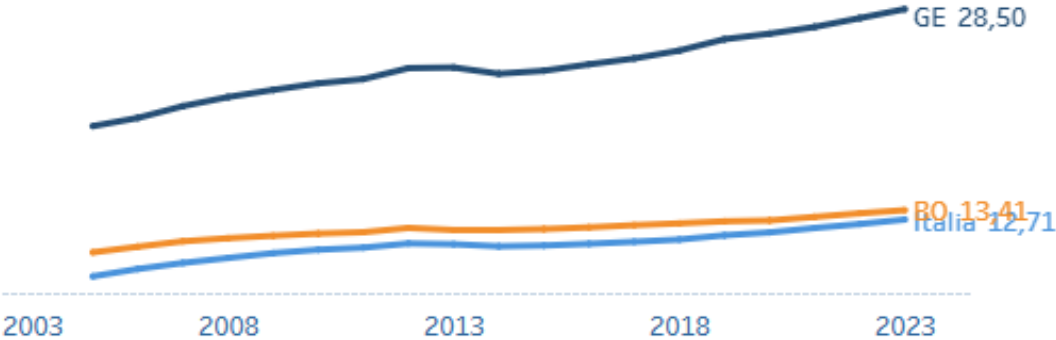
Variazione % 2023-2022



53. Il candidato commenti il seguente grafico indicando quali altre serie di dati possono essere utili per immaginare degli interventi pubblici: dati Città Metropolitana di Genova

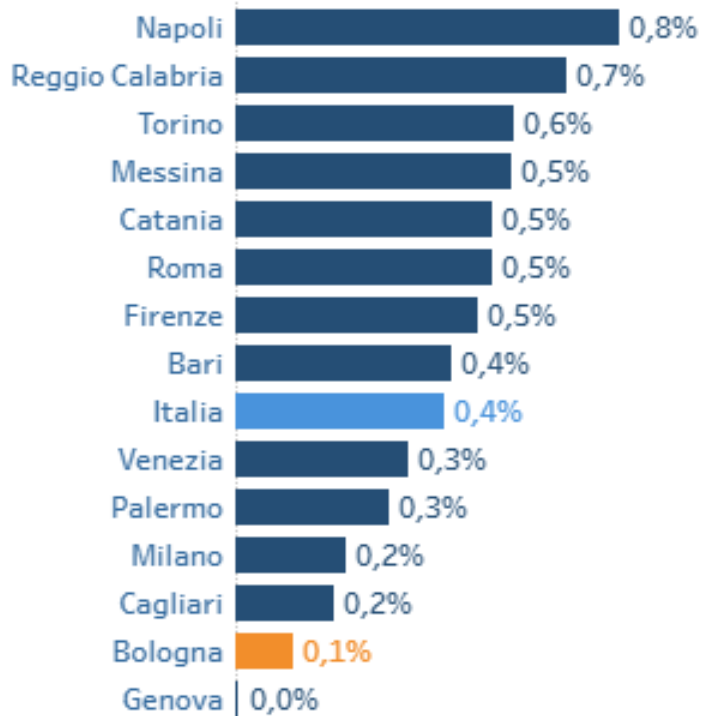
Trend del numero di motocicli per 100 abitanti

Serie 2005-2023



54. Il candidato commenti il seguente grafico indicando quali altre serie di dati possono essere utili per immaginare degli interventi pubblici: tipologia di alimentazione degli autobus circolanti nel territorio della Città Metropolitana di Genova

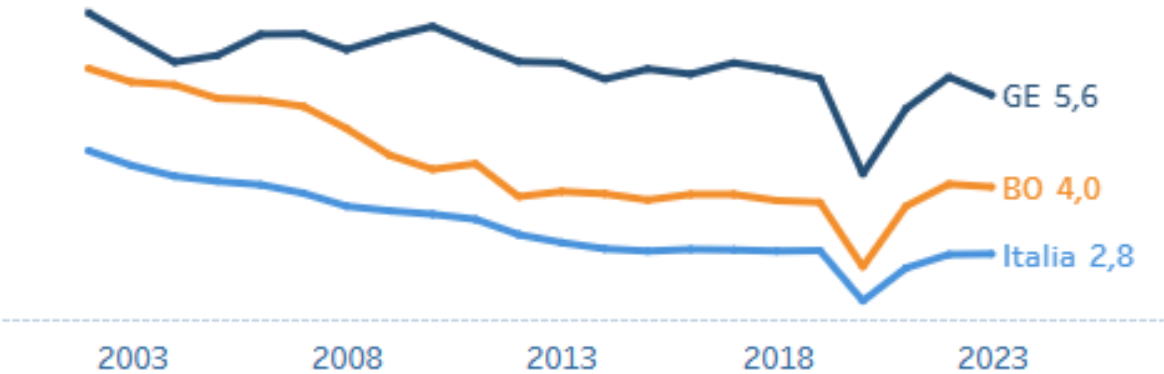
% Benzina



55. Il candidato commenti il seguente grafico indicando quali altre serie di dati possono essere utili per immaginare degli interventi pubblici: numero di incidenti per 1.000 abitanti nel territorio della Città Metropolitana di Genova

Trend del tasso di incidentalità

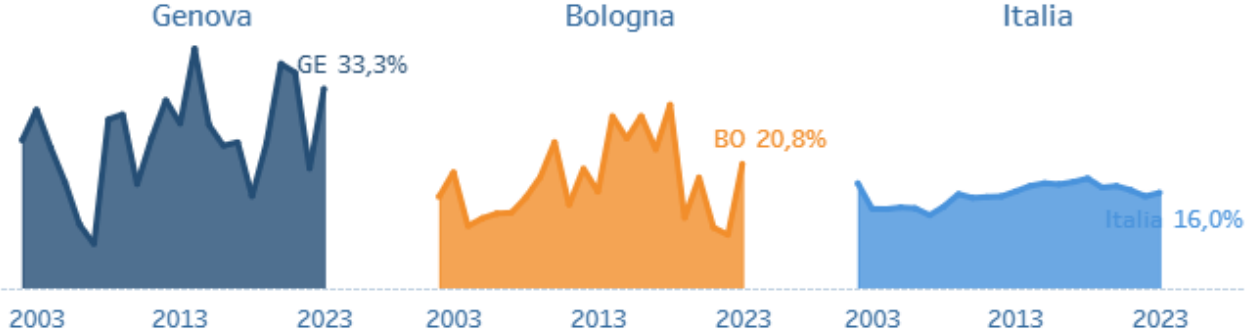
Serie 2002-2023



56. Il candidato commenti il seguente grafico indicando quali altre serie di dati possono essere utili per immaginare degli interventi pubblici: numero di pedoni morti per incidenti stradali nel territorio della Città Metropolitana di Genova

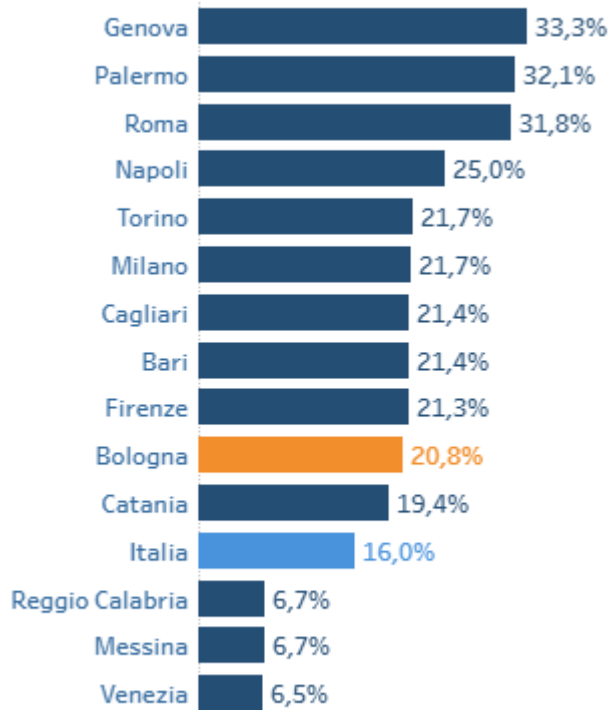
Trend del valore percentuale

Serie 2002-2023



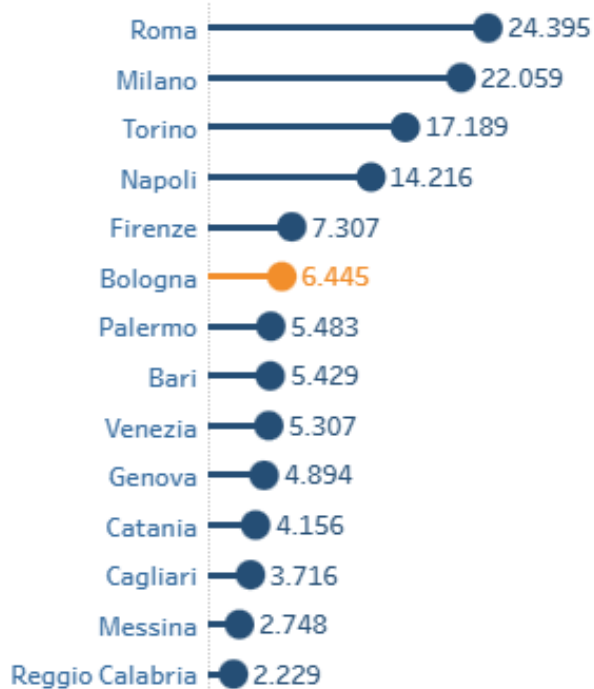
57. Il candidato commenti il seguente grafico indicando quali altre serie di dati possono essere utili per immaginare degli interventi pubblici: dati territorio della Città Metropolitana di Genova

% pedoni morti sul totale dei morti

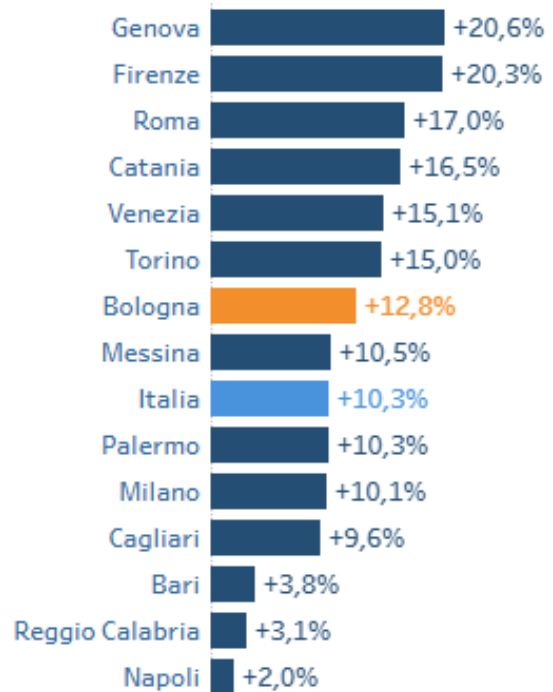


58. Il candidato commenti il seguente grafico indicando quali altre serie di dati possono essere utili per immaginare degli interventi pubblici: dati del territorio della Città Metropolitana di Genova

Numero di truffe e frodi informatiche



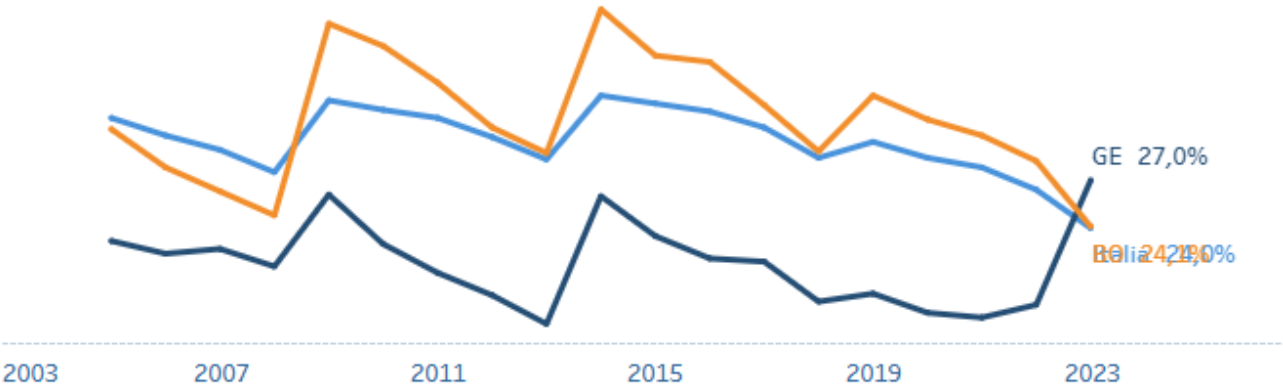
Variazione % anni 2023-2022



59. Il candidato commenti il seguente grafico indicando quali altre serie di dati possono essere utili per immaginare degli interventi pubblici: dati del territorio della Città Metropolitana di Genova

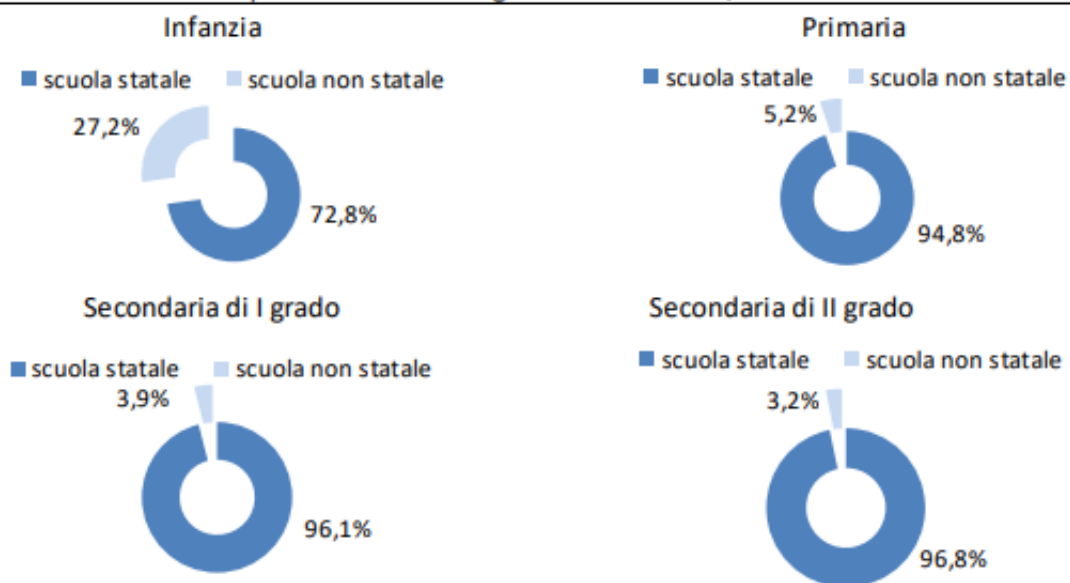
% Amministratori comunali con meno di 40 anni

Serie 2005-2023



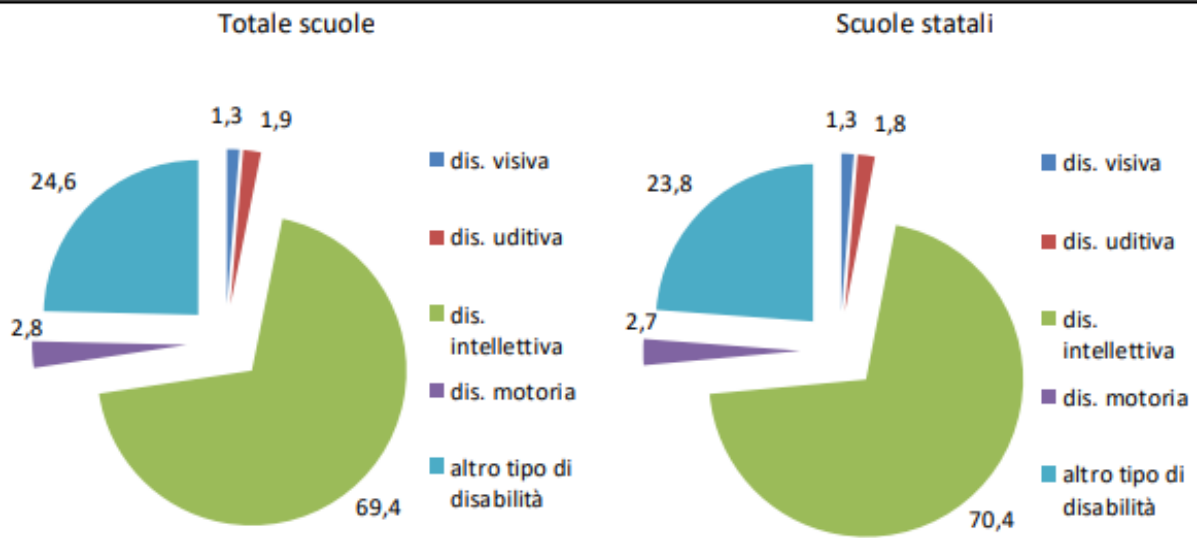
60. Il candidato commenti il seguente grafico indicando quali altre serie di dati possono essere utili per immaginare degli interventi pubblici

Alunni con disabilità per ordine scuola e gestione - a.s. 2020/2021

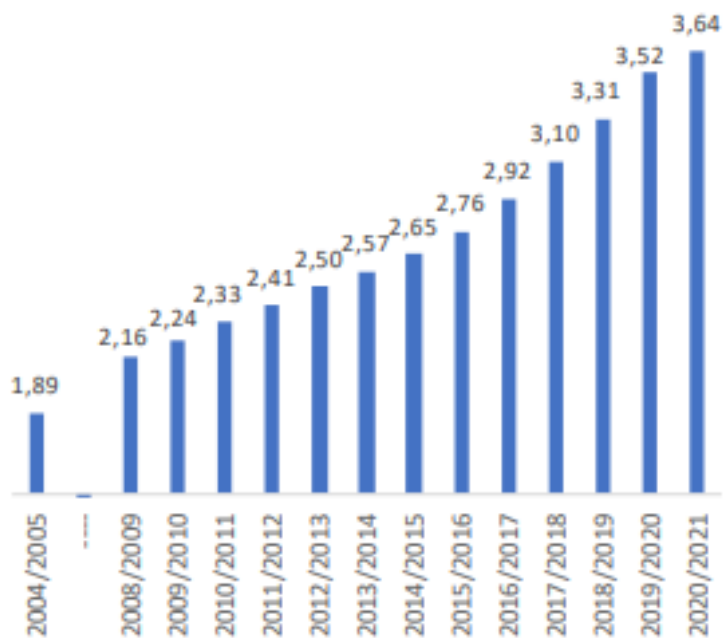


61. Il candidato commenti il seguente grafico indicando quali altre serie di dati possono essere utili per immaginare degli interventi pubblici

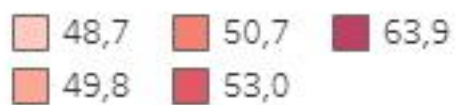
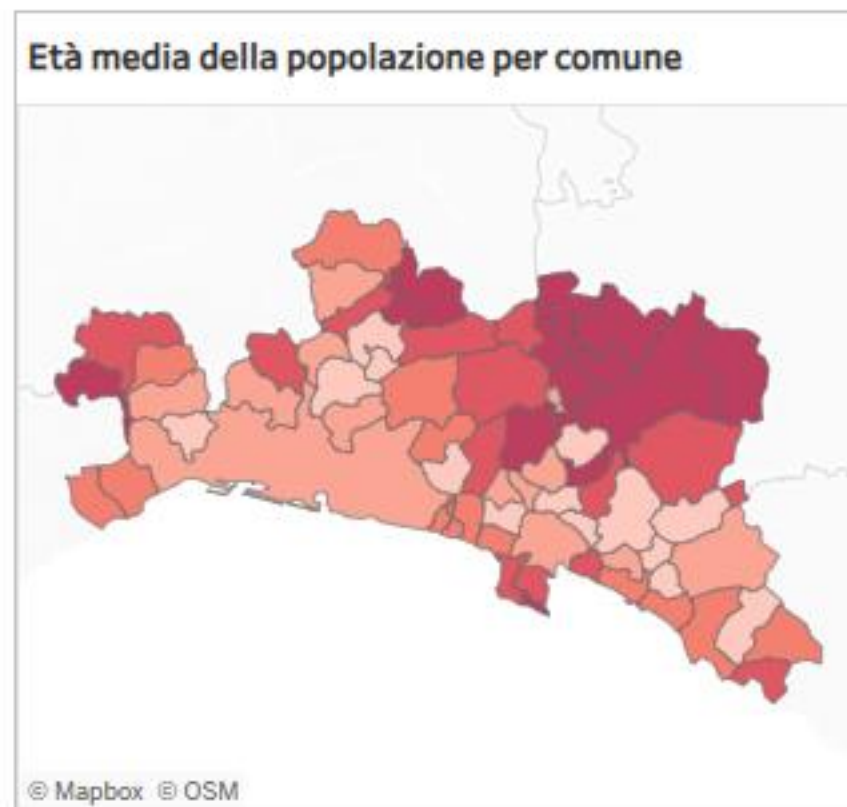
Alunni con disabilità per gestione e tipologia di disabilità - a.s. 2020/2021



62. Il candidato commenti il seguente grafico indicando quali altre serie di dati possono essere utili per immaginare degli interventi pubblici: percentuale alunni con disabilità sul totale alunni frequentanti - aa.ss. 2004/2005 - 2020/2021 – scuola secondaria di II grado

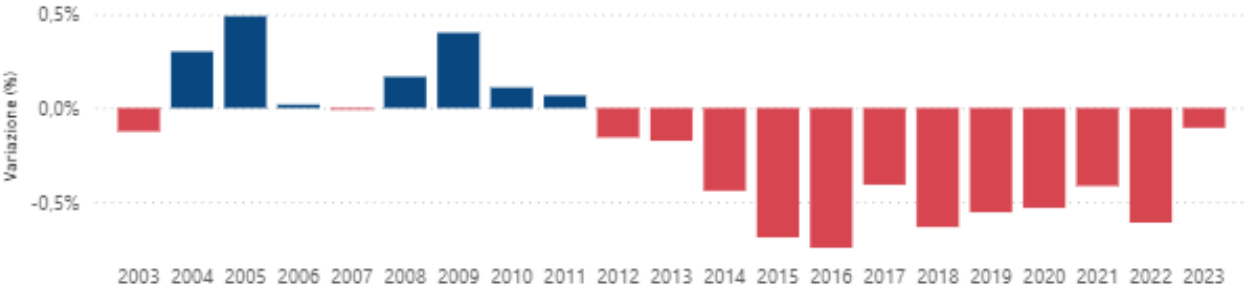


63. Il candidato commenti il seguente grafico indicando quali altre serie di dati possono essere utili per immaginare degli interventi pubblici



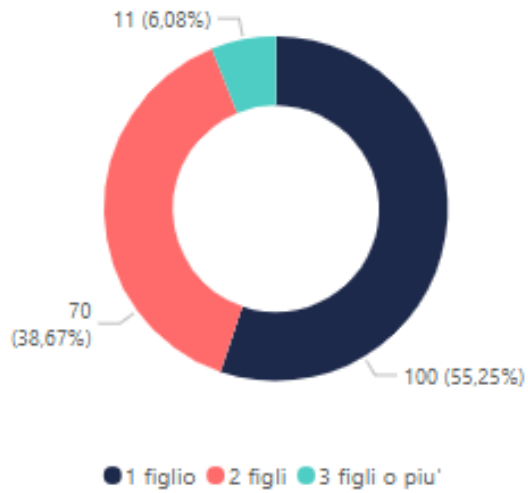
64. Il candidato commenti il seguente grafico indicando quali altre serie di dati possono essere utili per immaginare degli interventi pubblici: dati Regione Liguria

Percentuale di variazione della popolazione rispetto all'anno precedente

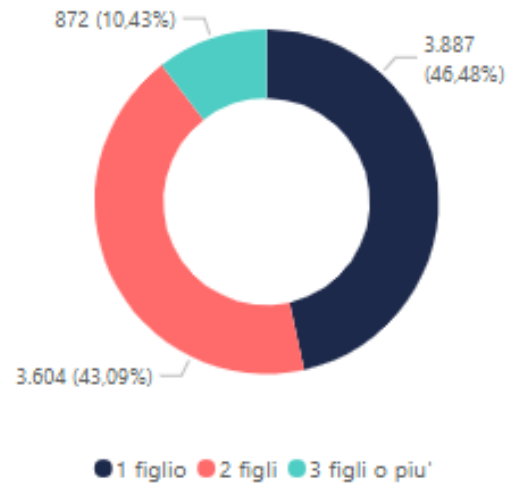


65. Il candidato commenti il seguente grafico indicando quali altre serie di dati possono essere utili per immaginare degli interventi pubblici: dati regione Liguria 2022

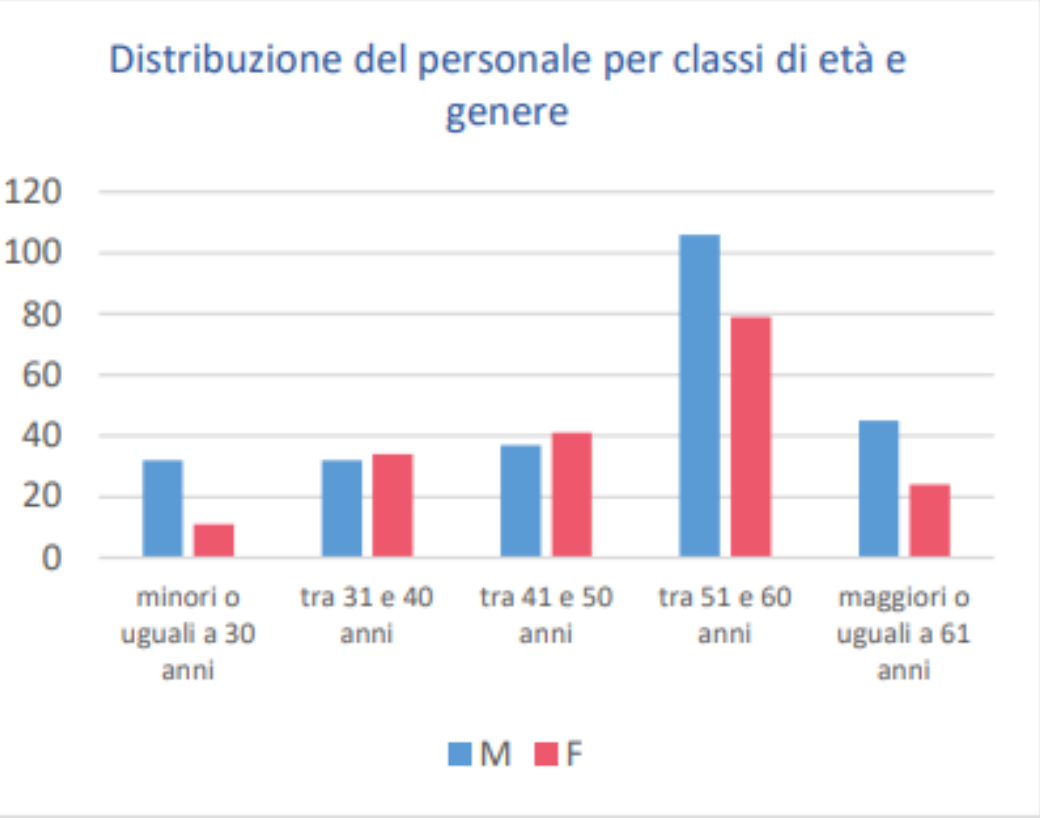
Coppie con figli per numero di figli - Liguria



Coppie con figli per numero di figli - Italia

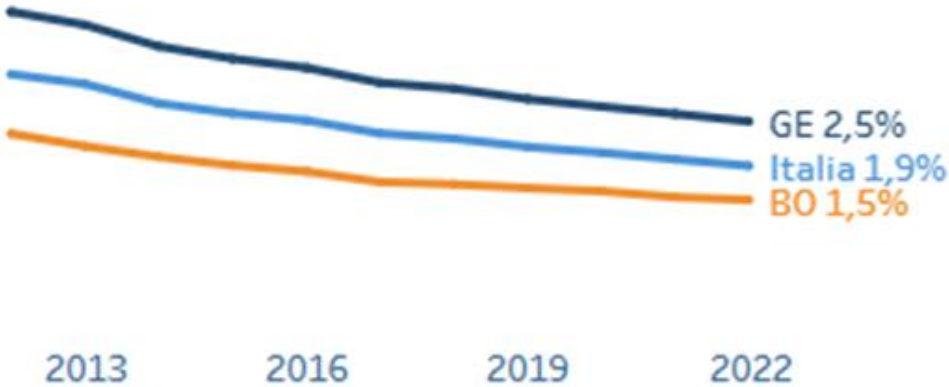


66. Il candidato commenti il seguente grafico indicando quali altre serie di dati possono essere utili: dati sui dipendenti della Città Metropolitana di Genova

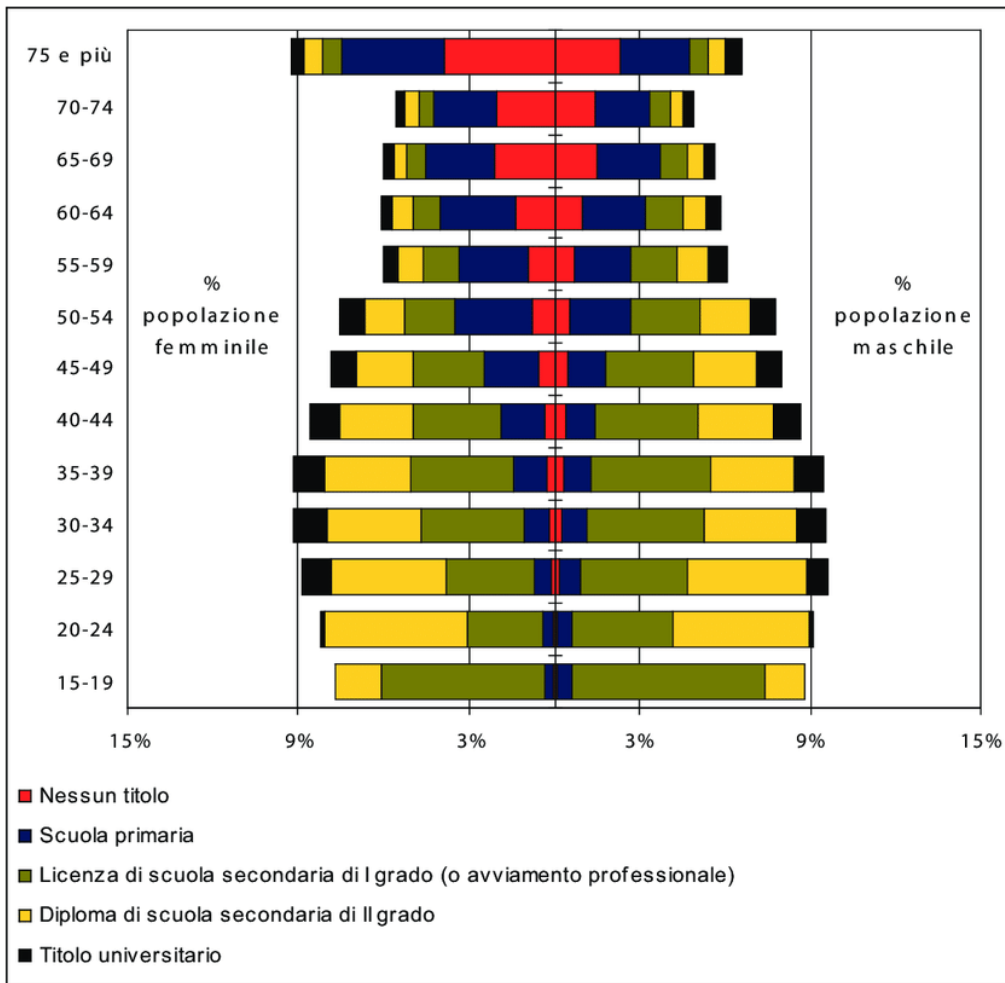


67. Il candidato commenti il seguente grafico indicando quali altre serie di dati possono essere utili per immaginare degli interventi pubblici: dati Città metropolitana di Genova

Trend % pensionati con pensione di basso importo - Serie storica 2012-2022

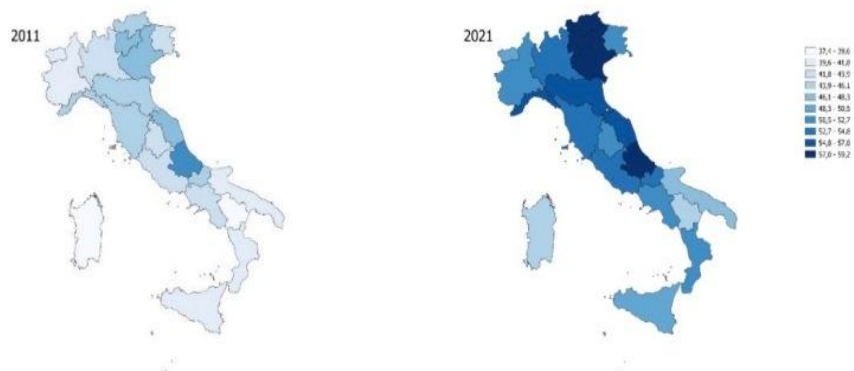


68. Il candidato commenti il seguente grafico indicando quali altre serie di dati possono essere utili per immaginare degli interventi pubblici: dati Città metropolitana di Genova



69. Il candidato commenti il seguente grafico indicando quali altre serie di dati possono essere utili per immaginare degli interventi pubblici

FIGURA 8. POPOLAZIONE DI 9 ANNI E PIÙ CON UN TITOLO DI STUDIO MEDIO ALTO⁸. Anni 2011 e 2021, valori percentuali



⁷ Sono inclusi i diplomati a seguito di un corso A.F.A.M.

⁸ Comprendono i diplomi di scuola secondaria di II grado e le qualifiche professionali, i titoli terziari di I e II livello e i dottorati di ricerca.

Ambito 2 – 1 quesito su: il diritto amministrativo e/o l'ordinamento degli Enti Locali e/o l'ordinamento finanziario degli Enti Locali

- 1- Gli organi istituzionali della Città metropolitana di Genova e le rispettive competenze
- 2- Le fasi della Entrata
- 3- Gli elementi essenziali del provvedimento amministrativo
- 4- Le fasi della Spesa
- 5- Le funzioni della Città metropolitana nell'ordinamento degli enti locali
- 6- Le tipologie di accesso agli atti e i riferimenti normativi
- 7- Le fasi del procedimento amministrativo
- 8- L'impegno di spesa
- 9- Quali pareri preventivi vanno resi sulle deliberazioni che non siano meri atti di indirizzo
- 10- L'accertamento in entrata
- 11- Il ruolo e le competenze del responsabile del procedimento
- 12- Le differenze tra accesso civico e generalizzato come previsti dal d.lgs. 33/2013
- 13- L'iter di approvazione del Bilancio di Previsione
- 14- La funzione e gli elementi essenziali dello Statuto degli Enti locali
- 15- Il procedimento elettorale del Consiglio metropolitano
- 16- Il rendiconto di gestione
- 17- Le competenze del Sindaco metropolitano
- 18- Le variazioni di Bilancio
- 19- Le competenze del Consiglio metropolitano
- 20- Le competenze della Conferenza metropolitana
- 21- I residui attivi
- 22- Requisiti e le fasi dell'accesso procedimentale ai sensi della legge 241/90
- 23- Contenuti principali del Regolamento degli Uffici e dei Servizi e quale organo lo adotta
- 24- I residui passivi
- 25- Il contenuto del parere di regolarità tecnica
- 26- Il contenuto del parere di regolarità contabile
- 27- La liquidazione nella fase della spesa
- 28- Il concetto di Amministrazione trasparente e le sue finalità
- 29- Cosa si intende per documento amministrativo ai sensi della legge 241/90
- 30- Il Piano esecutivo di gestione
- 31- Quali sono le norme principali in materia di protezione dei dati personali
- 32- Chi sono i controinteressati in un procedimento di accesso

- 33- La natura autorizzatoria del Bilancio di Previsione
- 34- Quando diventa esecutiva una deliberazione del Consiglio
- 35- L'ordinativo di incasso
- 36- Cosa è una Determinazione (o Atto) Dirigenziale
- 37- Ordinativo di pagamento
- 38- La Deliberazione: definizione e organi che la adottano
- 39- Possibili casi di nullità di un atto amministrativo
- 40- I principi di bilancio con particolare riferimento alla annualità
- 41- Possibili casi di invalidità dell'atto amministrativo
- 42- I principi di bilancio con particolare riferimento alla prudenza
- 43- Caratteristiche dell'accesso civico semplice e normativa di riferimento
- 44- Caratteristiche dell'accesso generalizzato e normativa di riferimento
- 45- I principi di bilancio con particolare riferimento alla flessibilità
- 46- Principali caratteristiche dei Regolamenti degli Enti locali
- 47- Cosa si intende per trattamento dei dati personali
- 48- La determinazione dirigenziale di impegno di spesa
- 49- Concetto di motivazione dell'atto amministrativo
- 50- La partecipazione al procedimento amministrativo
- 51- La determinazione dirigenziale di accertamento di entrata
- 52- La figura del Titolare del trattamento dei dati e le sue funzioni principali come definite nel Regolamento UE 676/2016 GDPR
- 53- Termini di esecutività, pubblicazione e immediata eseguibilità di una deliberazione del Consiglio
- 54- Il collegio dei revisori
- 55- Il procedimento di approvazione del Bilancio della Città metropolitana previsto dalla legge 56/2014
- 56- Il procedimento di approvazione dello Statuto come previsto dalla legge 56/2014
- 57- Correlazioni fra Peg e Bilancio di Previsione
- 58- Il Documento Unico di Programmazione - DUP
- 59- Le Sezioni del DUP e i loro contenuti essenziali
- 60- I principi generali del Bilancio di Previsione
- 61- Nell'assetto istituzionale della Città metropolitana, chi esercita le funzioni di sindaco quando questo abbia un impedimento
- 62- L'esecutività degli atti dirigenziali

- 63- Il risultato di amministrazione
- 64- I presupposti della comunicazione dei motivi ostativi all'accoglimento di un'istanza
- 65- I principi dell'attività amministrativa
- 66- Qual è l'organo esecutivo della Città metropolitana
- 67- L'annullabilità e la nullità dell'atto amministrativo
- 68- I termini di conclusione del procedimento amministrativo
- 69- Nozione di autotutela amministrativa
- 70- Presupposti per il trattamento dei dati personali da parte di soggetti pubblici nel GDPR

Ambito 3 – 1 quesito su: il rapporto di lavoro nell'Ente Locale e/o gli elementi del Codice dei Contratti Pubblici e/o il Codice di Comportamento dei dipendenti

- 1- A quali enti si applicano le previsioni del DECRETO LEGISLATIVO 30 marzo 2001, n. 165?
- 2- Il rapporto di lavoro del dipendente ha natura pubblica o privata?
- 3- I dipendenti degli enti locali sono subordinati al diritto pubblico o al diritto privato?
- 4- Ci sono categorie di dipendenti in regime di diritto pubblico?
- 5- Chi svolge e che cosa significa la funzione di indirizzo politico-amministrativo?
- 6- Chi svolge e cosa significa la funzione gestionale?
- 7- Quali compiti hanno i dirigenti pubblici?
- 8- Chi ha il potere di organizzazione negli enti locali?
- 9- Che cosa è il Piano Integrato di Attività e Organizzazione (Piao) e quali piani integra?
- 10- Quale documento autorizza l'assunzione del personale?
- 11- Che cosa è la dotazione organica di un ente?
- 12- Quali sono i criteri generali per la gestione delle risorse umane negli enti pubblici?
- 13- Cosa comporta l'obbligo di trasparenza?
- 14- Quali enti devono avere un ufficio relazioni con il pubblico e a quali fini?
- 15- Quali funzioni sono assegnate agli uffici relazioni con il pubblico?
- 16- Quali sono le funzioni dei dirigenti?
- 17- Chi ha il compito di organizzare gli uffici e di assicurare la gestione del rapporto di lavoro con i dipendenti?
- 18- Quale soggetto ha poteri di spesa e di impegno verso l'esterno in un ente pubblico?
- 19- Quale è il soggetto che può adottare atti amministrativi?
- 20- Quale è il soggetto che può adottare atti di pianificazione e indirizzo?
- 21- Quale è la parte variabile dello stipendio?
- 22- Quali misure è possibile prendere contro un dirigente che non raggiunge gli obiettivi assegnati?
- 23- Cosa può/deve fare un ente pubblico che ha sovrabbondanza di personale?
- 24- Quando l'ente può/deve mettere del personale in disponibilità?

- 25- Come avviene il reclutamento negli enti pubblici?
- 26- Cosa è e che obblighi soddisfa il portale unico di reclutamento?
- 27- Gli enti pubblici possono assumere a tempo determinato?
- 28- Gli enti pubblici possono assumere personale con forme di lavoro flessibile?
- 29- Ci sono casi in cui i cittadini non italiani possono lavorare per gli enti pubblici?
- 30- Che azioni svolge il responsabile dei processi di inserimento delle persone con disabilità?
- 31- Cosa è la contrattazione collettiva integrativa?
- 32- Quali sono i principali diritti sindacali nell'ente pubblico?
- 33- Che cosa è il trattamento economico accessorio e chi è responsabile della sua assegnazione?
- 34- A quali mansioni può essere adibito il dipendente?
- 35- Quali sono gli incarichi che la PA può conferire ai dipendenti?
- 36- Che cosa è il codice di comportamento?
- 37- Che cosa è la responsabilità disciplinare e a chi si applica?
- 38- Chi ha il dovere di vigilanza sull'applicazione del codice di comportamento?
- 39- Che cosa è un procedimento disciplinare?
- 40- Il licenziamento per giusta causa o giustificato motivo può essere applicato a dipendenti con disabilità?
- 41- Si può applicare la sanzione disciplinare di licenziamento?
- 42- Che cosa è il Comitato unico di garanzia (CUG)?
- 43- Quali sono le funzioni del Comitato unico di garanzia (CUG)?
- 44- Che cosa è il conto annuale e quali enti sono tenuti a presentarlo?
- 45- A quale tipo di giudice sono affidate le controversie relative al rapporto di lavoro dei pubblici dipendenti?
- 46- In cosa consiste il principio fondamentale del RISULTATO?
- 47- In cosa consiste il principio fondamentale della FIDUCIA?
- 48- In cosa consiste il principio fondamentale dell'ACCESSO AL MERCATO?
- 49- Che ruolo svolge il Responsabile unico del progetto (RUP)?
- 50- In cosa consiste il principio della rotazione degli affidamenti?
- 51- Quando è necessario applicare delle penali e quali sono le condizioni per farlo?
- 52- Descrivere le fasi degli appalti pubblici?
- 53- Quali requisiti possono essere inseriti in un bando di gara per selezionare gli operatori economici?
- 54- Cosa si intende per procedura aperta?
- 55- Cosa è il C.I.G. e a cosa serve?
- 56- Che cosa si individua nella determinazione dirigenziale a contrarre?
- 57- Quali misure deve adottare la PA per prevenire la corruzione?
- 58- Quali sono le parti essenziali del piano anticorruzione dell'ente?
- 59- Quali sono i principi generali a cui si deve ispirare la condotta del dipendente pubblico?
- 60- Cosa si intende per conflitto di interesse e che cosa comporta per il dipendente pubblico?
- 61- Cosa si intende per incompatibilità e che cosa comporta per il dipendente pubblico?

- 62- Quali sono i criteri generali a cui è necessario attenersi nell'organizzazione del lavoro e nello svolgimento delle pratiche?
- 63- A quali responsabilità va incontro il dipendente che viola il codice di comportamento dei dipendenti?
- 64- In cosa consistono gli appalti di servizi e di lavori pubblici?
- 65- Che funzioni svolge la stazione unica appaltante?
- 66- Quali sono i criteri con cui può essere aggiudicato un appalto?
- 67- Che cosa è il soccorso istruttorio?
- 68- Quali tipi di appalto perseguono finalità di interesse pubblico?
- 69- Quali tipologie di procedure di affidamento sono previste dal Codice dei contratti pubblici?
- 70- Le soglie di valore che determinano l'applicazione delle diverse procedure di gara?
- 71- Qual è la definizione di contratto pubblico secondo il Codice dei contratti pubblici?
- 72- Quali sono i contenuti e finalità del Bando di gara?